

愛情点検



長年ご使用の換気扇について お知らせとお願い

日頃から、東芝製品をご愛顧いただきありがとうございます。

長年ご使用の換気扇は、モーター、コンデンサー、電源コード等の電気部品の経年劣化により発煙・発火に至るおそれがあります。

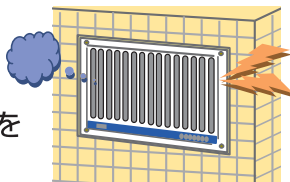
ご使用前に必ずご確認ください、次のような症状がある場合は、

すぐにご使用を中止してください。

浴室・トイレ取付換気扇の場合

チェック

スイッチを入れ羽根の回転具合をご確認ください。




回転していない、
またはおそい!
回転中に異常音や
振動がある!

天井取付換気扇の場合

チェック

ルーバー(グリル)をはずし、羽根の回転具合をご確認ください。



回転がおそい!
または
回転が不規則!

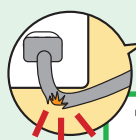


焦げ臭い
ニオイがする!


スイッチを入れても羽根が回転しない!

チェック

- 電源プラグはコンセントにしっかり差し込まれていますか?
- ブレーカーが落ちていませんか?



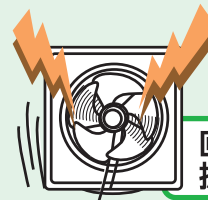
ホコリ、ゴミ、
過熱・焦げ
電源プラグのコード
が折れている!



シャッターが
開かない!

チェック

- シャッターが変形していませんか?



回転中に異常音や
振動がある!

チェック

- 取付ネジがゆるんでいませんか?
- 羽根が変形していませんか?

コンセントのホコリ、回転中に異常音や振動がある!

1つでも異常があれば

ご使用中止

故障や事故防止のため、必ずお買い上げの販売店に
点検・修理をご相談ください。

販売店にご相談できない場合は、下記の窓口へ

「東芝換気扇お問い合わせ窓口」

受付時間：月～金曜日(土・日・祝祭日を除く) 9:00～12:00、13:00～17:30

フリーダイヤル **0120-015-613**

■換気扇チェック時のご注意■ 換気扇のお手入れ・点検の際は、不安定な台に乗らないでください。転倒などけがの原因になることがあります。