

# 東芝換気扇「機種選定システム」ご利用マニュアル

東芝キャリアのホームページを開きます。

東芝換気扇

検索

1-1

1-2

換気扇 | 東芝 - 東芝キャリア

[www.toshiba-carrier.co.jp/products/fan/](http://www.toshiba-carrier.co.jp/products/fan/)

**製品情報**

- 法人のお客様向け製品
- トップ
- 店舗・オフィス用エアコン
- ビル・工場用空調システム
- 産業用空調・熱源システム
- 選定用ヒートポンプ給湯機
- 換気扇 (業務用)
- 仕様書ダウンロード
- 取付説明書ダウンロード
- カタログ閲覧・請求
- らくらく換気マスター
- らくらくお掃除
- 換気扇丸わかりガイド
- よくあるご質問
- コールセンター

お問い合わせいただく前に、形名をご確認下さい。  
※換気扇の形名の確認方法 (PDF:337KB)

**お問い合わせ**



窓用換気扇の取り付け方 (動画付きPDF:3.51MB)

11月9日は換気の日  
もっと換気扇  
新生活家電と部品、お見積りのご案内  
東芝LivingDirect

## 換気扇



換気扇 | 東芝 - 東芝キャリア

製品紹介

- 換気扇 (家庭用)**  
ご家庭用の主な換気扇ラインアップをご紹介します。  
・フィルター一覧表
- 換気扇丸わかりガイド**  
もし換気しなかったら起こること、換気してるからこそ保たれるその効果を、わかりやすくご紹介します。
- PM2.5対応給気ファン**  
2014年2月発売!  
2.0μm以上の粒子を95%捕集する外気清浄フィルター付。 **NEW!**

**技術サポート**

- よくあるご質問**  
換気扇について、よくある疑問、質問への回答をご紹介します。
- らくらくお掃除**  
換気扇のお掃除方法をご紹介します。
- らくらく換気マスター**  
換気回数計算から、機種の選定、換気設備設計計算書の作成などの設計業務を完全サポートします。

**機種選定システム**

風量(m<sup>3</sup>/h)・静圧(Pa)の条件指定で選べます。  
選定機種、形名・価格情報もまとめて出力できます。  
**NEW!**

**機種選定システム**

本サイトのサービスは以下の「ご利用の条件」にご同意いただいた上でご利用をお願いいたします。

- 本サイトでは、お客様が指定される風量・静圧条件により選別された候補機種から選択する方法のため、設置場所の用途に合わない機種が選ばれる場合がありますのであらかじめご了承ください。台所用や厨房用などの火気を使用する場所または、浴室やシャワー室などの湿気の多い場所向けに機種選定される場合は、ご注意ください。
- 本サイトで選定された製品が生産中止等の理由により入手出来ない場合がありますのであらかじめご了承ください。
- 本サイトで選定された製品の仕様がその後のマイナーチェンジ等で変更になる場合がありますのであらかじめご了承ください。
- 本サイトで表示する画像は、参考画像です。実物と細部が異なる場合があります。
- 本サイトのサービスは予告なく中止または内容を変更する場合がございますのであらかじめご了承ください。
- サービスの利用で得た情報の誤りに起因する損害、あるいはサービスが利用できなかったことによる損害が生じたとき、たとえそのような損害の発生や第三者からの賠償請求の可能性があることについてあらかじめ知らされた場合でも、当社は一切責任を負いませんことをご了承ください。
- 本サイトでは、お客様の利便性向上を目的として、それぞれのお客様へ最適なサイトを表示するため、クッキー(Cookie)、JavaScriptを使用しています。お客様がクッキー、JavaScriptを利用しない設定に変更された場合に、本サイトの一部サービスがご利用できなくなることがありますので、あらかじめご了承ください。
- 本サイトで、お客様が指定される機種選定条件(風量・静圧・選択機種名)などの情報は、商品開発に役立てるため収集することをご了承ください。お客様が入力される条件の情報のみ収集し個人を特定する情報は一切含まれません。商品開発以外の目的で使用することはありません。

**同意する** 1-4

このページのトップへ

# 東芝換気扇「機種選定システム」ご利用マニュアル

風量・静圧を指定した、機種検索が可能。

条件の選択・入力  
検索実行

2

4

製品詳細を確認  
部材を選択  
選定リストへ追加

選定リスト  
確認・調整  
リスト出力

検索結果から  
換気扇を選ぶ

### 機種選定システム

? 機種選定システムの使い方

選定リストを見る

検索条件を選択・入力して検索ボタンをクリックしてください。

電源周波数(必須)	<input checked="" type="radio"/> 50Hz <input type="radio"/> 60Hz
電源仕様(必須)	単相100V
換気扇種類1(必須)	ダクト用換気扇
換気扇種類2	すべて お勤め：[すべて]で検索後、条件で絞り込む。
接続サイズ (ダクト径・羽根径)	すべて お勤め：[すべて]で検索後、条件で絞り込む。
速度調節	すべて お勤め：[すべて]で検索後、条件で絞り込む。
排気・給気	排気
指定風量(m <sup>3</sup> /h)(必須)	<input type="text"/> 0以上の整数を入力してください。
指定静圧(Pa)	<input type="text"/> 0以上の整数を入力してください。未入力では0で計算します。

2 検索

※本サービスを利用するお客様は、ご利用の条件を受け入れ同意されたものといたします。

#### 選定リストを見る

選定リストの登録内容は、最後に検索を実行した時から1時間を過ぎた場合、またはブラウザを閉じた場合に破棄されます。  
必要な選定リストは、あらかじめリスト出力で保存いただくようお願いいたします。

- ダクト用換気扇
- パイプ用ファン
- 全熱交換ユニット
- ストレートダクトファン
- レンジフードファン
- 有圧換気扇
- 業務用換気扇
- 空調換気扇(熱交換形)
- 一般換気扇
- 浴室換気乾燥機

- |       |         |
|-------|---------|
| すべて   | すべて     |
| Φ 100 | 羽根φ 150 |
| Φ 150 | 羽根φ 200 |
| Φ 200 | 羽根φ 250 |
| ..... | .....   |

# 東芝換気扇「機種選定システム」ご利用マニュアル

条件の選択・入力  
検索実行

2

検索結果から  
換気扇を選択

3

画像（外観）、仕様・用途、価格を考慮し選びます。

4

製品詳細を確認  
部材を選択  
選定リストへ追加

3

5

選定リスト  
確認・調整  
リスト出力

検索結果

選定リストを見る

形名をクリックすると製品詳細を表示します。

180件中 1-25件目 1 2 3 4 5 ⋮

画像	形名 (組合せ部材)	換気扇の種類	機外静圧 (Pa)	接続 サイズ	仕様・用途・備考	価格(円) 税抜
	<a href="#">DVF-T10CB</a>	1室用	52.6	φ100	●フラットBパネル●本体プラスチック製●浴室・トイレ・居室用●SL端子付	15,000
	<a href="#">DVF-XT10C</a> <a href="#">(DV-X10B)</a>	1室用	52.6	φ100	●ルーバー別売Bパネル●本体プラスチック製●浴室・トイレ・居室用●SL端子付	本体: 13,400 部材: 2,100
	<a href="#">DVF-T10CL</a>	1室用	52.6	φ100	スタンダードL格子●本体プラスチック製●浴室・トイレ・居室用●SL端子付	14,300
	<a href="#">DVF-XT10C</a> <a href="#">(DV-X10L)</a>	1室用	52.6	φ100	●ルーバー別売L格子●本体プラスチック製●浴室・トイレ・居室用●SL端子付	本体: 13,400 部材: 1,900

# 東芝換気扇「機種選定システム」ご利用マニュアル

条件の選択・入力  
検索実行

2

検索結果から  
機種を選択

3

選定リスト  
確認・調整  
リスト出力

5

4

製品・部材を「チェック」  
選定リストへ追加

4

繰り返し検索し、選定リストへ追加してゆくことができます。


### DVF-T10CL製品詳細

指定条件	電源周波数：50Hz	指定風量(m <sup>3</sup> /h)：60	指定静圧(Pa)：50	機外静圧(Pa)：52.6
------	------------	----------------------------	-------------	---------------




選定リストに追加する製品のチェックボックスにチェックした後、「選定リストに追加」ボタンをクリックしてください。

選定リストに追加

※本サービスを利用するお客様は、[ご利用の条件](#)を受け入れ同意されたものといたします。

選択	画像	形名 (組合せ部材)	換気扇の種類	接続 サイズ	仕様・用途・備考	価格(円) 税抜
<input checked="" type="checkbox"/>		DVF-T10CL	1室用	φ100	スタンダードL格子●本体プラスチック製●浴室・トイレ・居室用●SL端子付	14,300

別売り部材						
選択	画像	形名	種類	接続 サイズ	仕様・材質・備考	価格(円) 税抜
<input checked="" type="checkbox"/>		DV-141CLDNUY	パイプフード	φ100	長形(アルミ製,72℃FD付,網付)	8,800
<input type="checkbox"/>		DV-141CLDUY	パイプフード	φ100	長形(アルミ製,72℃FD付)	8,700
<input type="checkbox"/>		DV-141CLNUY	パイプフード	φ100	長形(アルミ製,網付)	5,800

# 東芝換気扇「機種選定システム」ご利用マニュアル

条件の選択・入力  
検索実行

2

3

4

5

選定リスト  
確認・調整  
リスト出力

検索結果から  
機種を選択

製品・部材を「チェック」  
選定リストへ追加

「?機種選定システムの使い方」で、ボタンの機能・入力方法を確認できます。

機種選定システム

? 機種選定システムの使い方

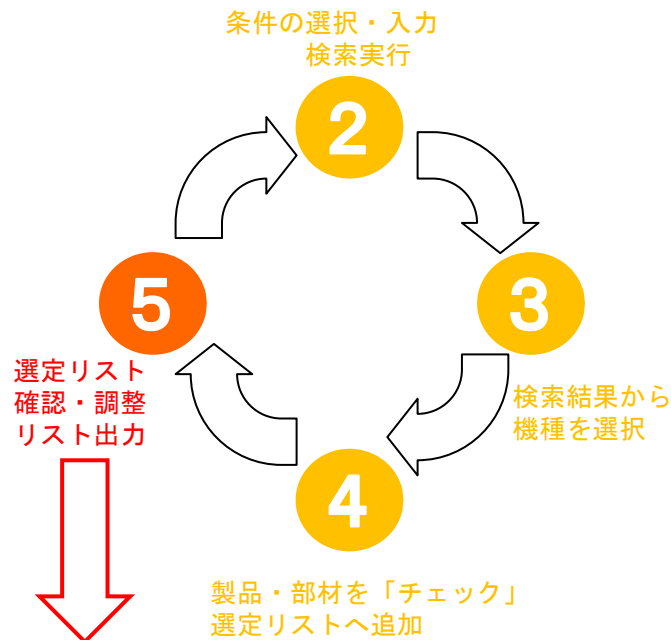
選定リスト

選定リストに情報を2件追加しました。

登録件数：4件/100件

操作	記号	画像	形名	商品名	接続 サイズ	指定 風量	機外静圧 (Pa)	給排気	電源仕様	価格(円) 税抜
<input type="button" value="コピー"/> <input type="button" value="削除"/>			DVF-T10CL	ダクト用換気扇 1室用	φ100	60	52.6	排気	単相100V	14,300
<input type="button" value="コピー"/> <input type="button" value="削除"/>			DV-141CLDNUY	パイプフード長形(アルミ製,72℃FD付,網付)	φ100					8,800
<input type="button" value="コピー"/> <input type="button" value="削除"/>			DVF-T10CB	ダクト用換気扇 1室用	φ100	60	52.6	排気	単相100V	15,000
<input type="button" value="コピー"/> <input type="button" value="削除"/>			DV-141CLDNUY	パイプフード長形(アルミ製,72℃FD付,網付)	φ100					8,800

# 東芝換気扇「機種選定システム」ご利用マニュアル



出力した「リスト」は、表計算ソフトで加工できます。

	A	B	C	D	E	F	G	H	I	J	K	L	M
1	No.	記号	形名	商品名	接続サイズ	電源周波数	指定風量	指定静圧	機外静圧(Pa)	仕様	給排気	電源仕様	価格(円)税抜
2	1	DVF-T10CL	ダクト用換気扇 1室用	ダクト用換気扇 1室用	φ 100	50	60	50	52.6	スタンダードL格子●本体プラスチック製●浴室・トイレ・居室用●SL端子付	排気	単相100V	14300
3	2	DV-141CLDNUY	パイプフード	パイプフード	φ 100					長形(アルミ製,72°C FD付,網付)			8800
4	3	DVF-T10CB	ダクト用換気扇 1室用	ダクト用換気扇 1室用	φ 100	50	60	50	52.6	●フラットB/パネル●本体プラスチック製●浴室・トイレ・居室用●SL端子付	排気	単相100V	15000
5	4	DV-141CLDNUY	パイプフード	パイプフード	φ 100					長形(アルミ製,72°C FD付,網付)			8800
6													