

仕 様 表
室内ユニット

東芝パッケ-ジエアコン

(天井吊形)

マルチ空調システム用

形 名			MMC-AP1128H	MMC-AP1408H	MMC-AP1608H
定 格 冷 房 能 力	(注1)	kW	11.2	14.0	16.0
暖 房 標 準 能 力	(注1)	kW	12.5	16.0	18.0
暖 房 低 温 能 力	(注1)	kW	10.0	12.5	14.0
定 格 冷 房 時 の 顕 熱 比			0.70	0.66	0.62
電 源	単相 200V 50/60Hz (室内専用電源)				
電 気 特 性	運 転 電 流	A	0.85 / 0.85	0.85 / 0.85	1.08 / 1.08
	消 費 電 力	kW	0.083 / 0.083	0.083 / 0.083	0.111 / 0.111
	力 率	%	49 / 49	49 / 49	51 / 51
(注2)	始 動 電 流	A	1.11 / 1.11	1.63 / 1.63	1.70 / 1.70
外 装	側面・吸込みグリル		ビュアホワイト (マンセルN9.1)		
	吹出しグリル		ビュアホワイト (マンセルN9.1)		
	下 面		ビュアホワイト (マンセルN9.1)		
外 形	高 さ	mm	235	235	235
	幅	mm	1586	1586	1586
寸 法	奥 行	mm	690	690	690
総 質 量		kg	37	37	37
空 気 熱 交 換 器			フィンドチューブ		
防 音 ・ 断 熱 材			難燃性ポリエチレンフォーム		
送 風 装 置	送 風 機		シロッコファン		
	風 量 (注3)	m³/min	31.0-23.7-22.5-18.0-17.0	31.0-27.0-25.5-21.0-20.0	34.0-29.0-27.5-21.7-21.0
	急 - 強 ⁺ - 強 - 弱 ⁺ - 弱				
	電 動 機 出 力	kW	0.139	0.139	0.139
エ ア フ ィ ル タ			室内ユニット本体に付属		
運 転 調 整 装 置 (注2)			リモコンスイッチ (別売部品)		
配 管	ガ ス 側	mm	φ15.9	φ15.9	φ15.9
口 径	液 側	mm	φ9.5	φ9.5	φ9.5
ド レ ン ロ 径 (呼び径)			20(塩ビ管)		
騒 音 値	音響パワーレベル (注4)	dB(A)	59-54-53-48-47	59-57-56-51-50	61-58-57-52-51
	急 - 強 ⁺ - 強 - 弱 ⁺ - 弱				
	音圧パワーレベル (注5)	dB(A)	44-39-38-33-32	44-42-41-36-35	46-43-42-37-36
リモコンコード			VCTF 0.3~2.0mm ² 2芯 など		
(500mまで)					
室内外渡り配線		(1,000mまで)	MVVS (シールド線) 1.25mm ²	2芯	
+ 集中管理系配線		(2,000mまで)	MVVS (シールド線) 2.0mm ²	2芯	
別 売 部 品	ドレンアップキット		TCB-DP31C	TCB-DP31C	TCB-DP31C
	L字配管キット		TCB-KP23C	TCB-KP23C	TCB-KP23C
	オートグリルキット		TCB-GA31CS	TCB-GA31CS	TCB-GA31CS
	グリル連結キット		TCB-RG1403C	TCB-RG1403C	TCB-RG1403C
	背面化粧シート		TCB-CS23C	TCB-CS23C	TCB-CS23C

(注1) 冷房・暖房能力は J I S B 8615-1 条件により、基準配管で単独運転時の値です。

(注2) リモコンスイッチは別売部品です。また、リモコンコード配線長は『リモコン外形図』を参照してください。


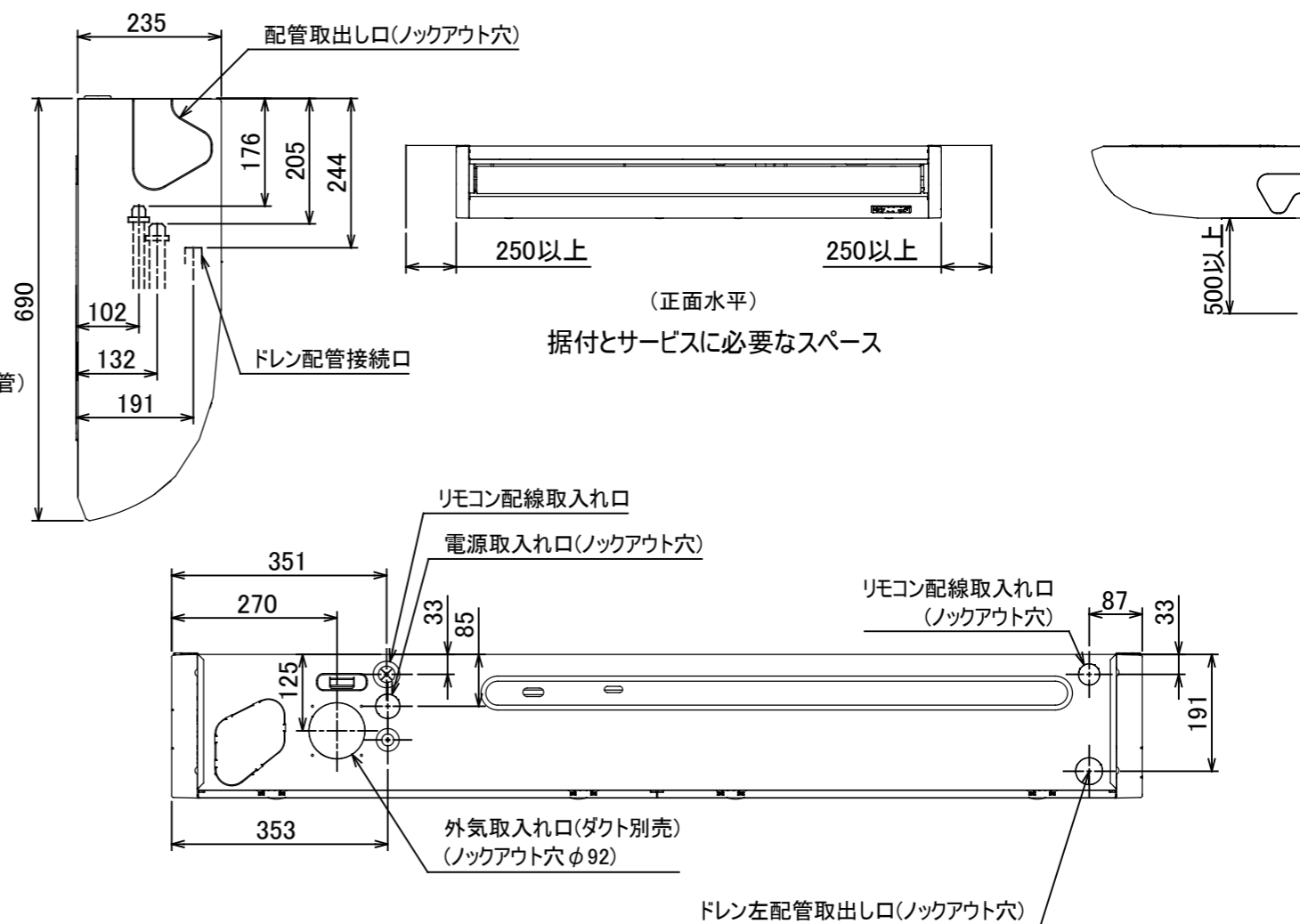
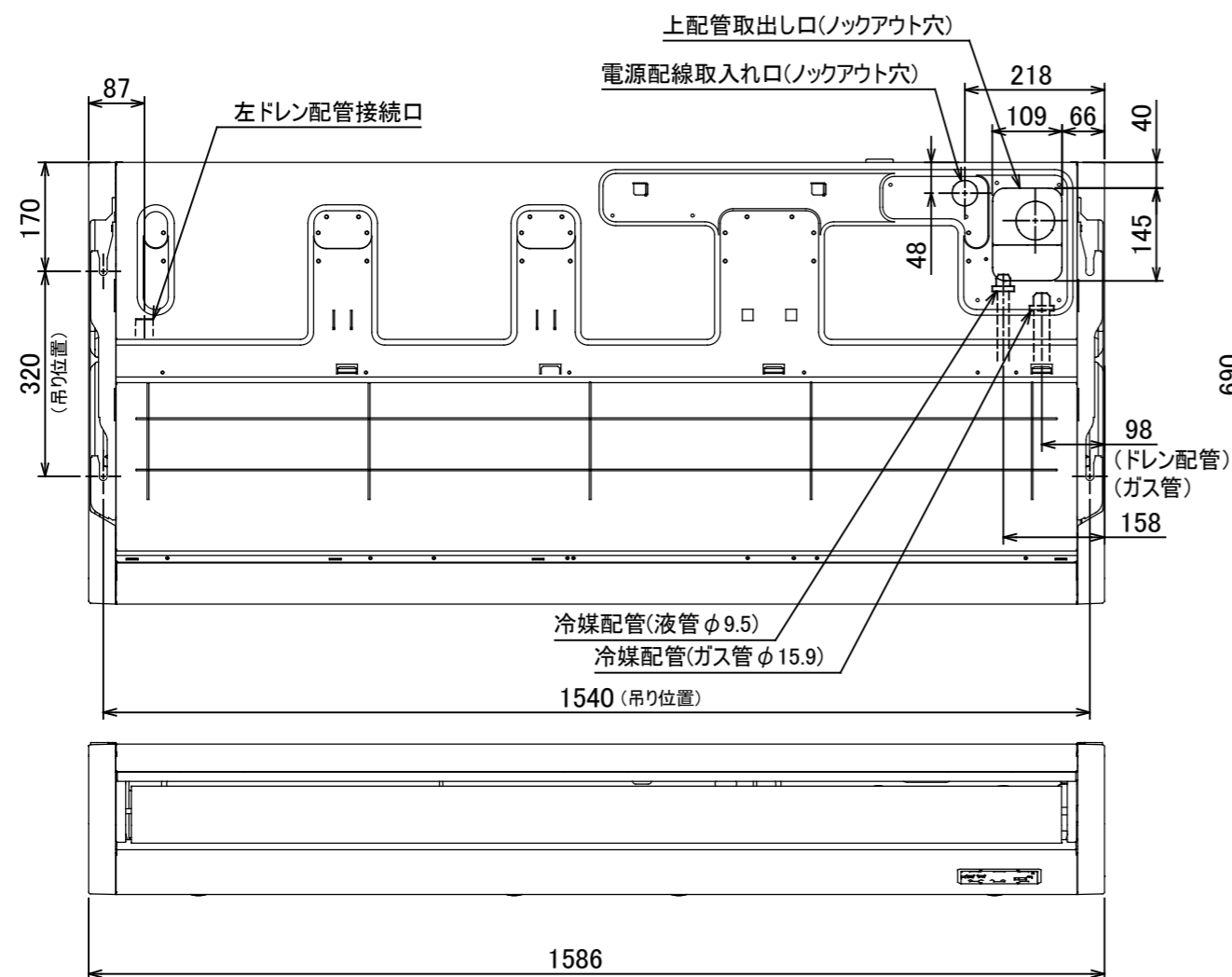
(注3) 標準風量は「急」です。

(注4) 音響パワーレベルは JIS C 9815-2 に基づいた値です。

(注5) 音圧パワーレベルは JIS B 8616:2006 に基づいた値です。

T2115003 - 02

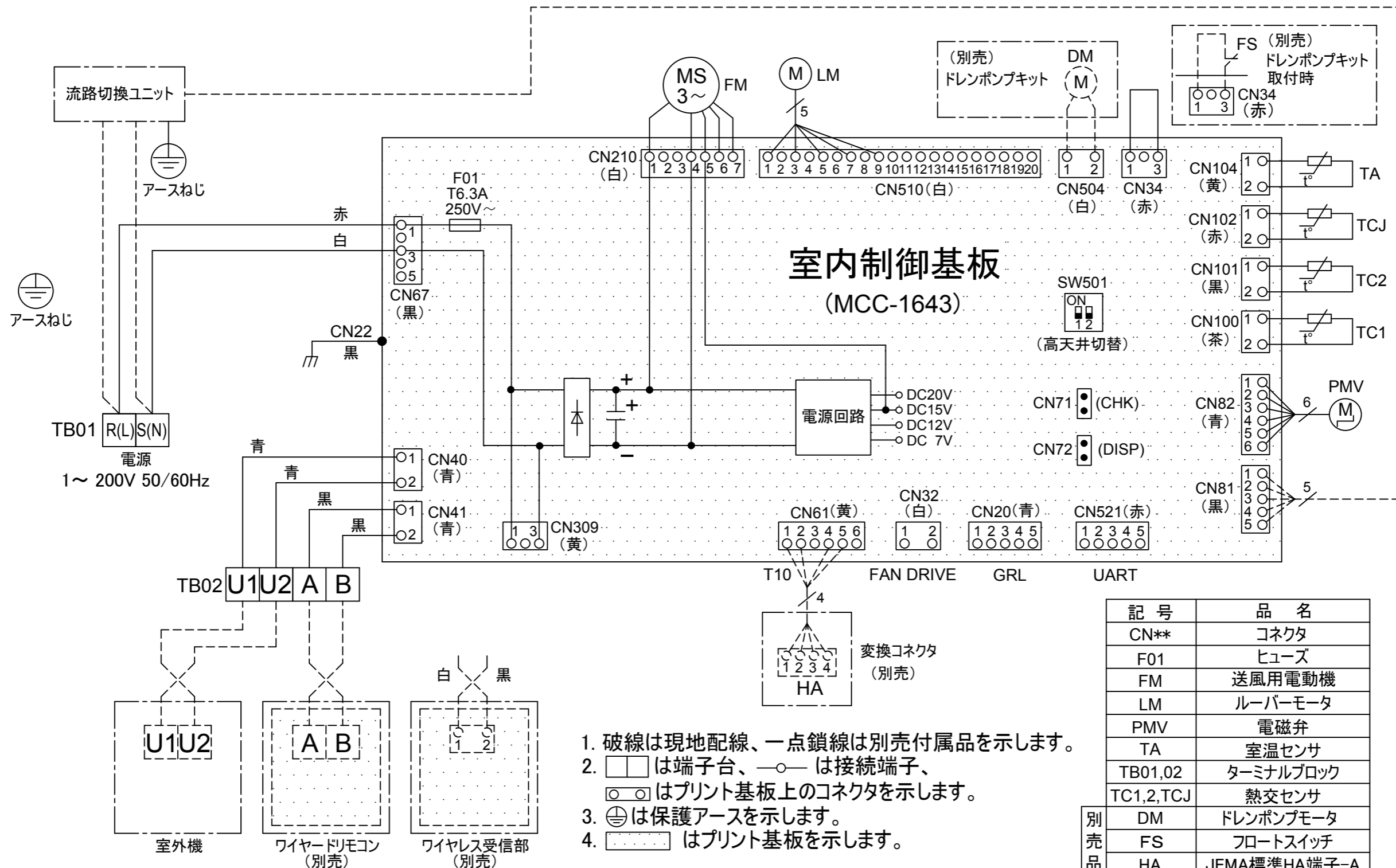
東芝キヤリア株式会社



(単位:mm)

適用機種		図面番号		T21A1303-03		
MMC-AP1127H	MMC-AP1608H	品名	東芝パッケージエアコン 外形図 (適用機種は左記)	尺度	図法	三角法
MMC-AP1407H						
MMC-AP1607H						
MMC-AP1128H						
MMC-AP1408H						
東芝キヤリア株式会社						

T21A1303-5Y



- 破線は現地配線、一点鎖線は別売付属品を示します。
- は端子台、—○— は接続端子、
○—○ はプリント基板上のコネクタを示します。
- ⊕ は保護アースを示します。
- はプリント基板を示します。

適用機種			図面番号	T21B1301-02		
MMC-AP457H	MMC-AP1407H	MMC-AP808H	品名	東芝パッケージエアコン		
MMC-AP567H	MMC-AP1607H	MMC-AP908H		配線図		
MMC-AP717H	MMC-AP458H	MMC-AP1128H		(適用機種は左記)		
MMC-AP807H	MMC-AP568H	MMC-AP1408H		東芝キヤリア株式会社		
MMC-AP1127H	MMC-AP718H	MMC-AP1608H				