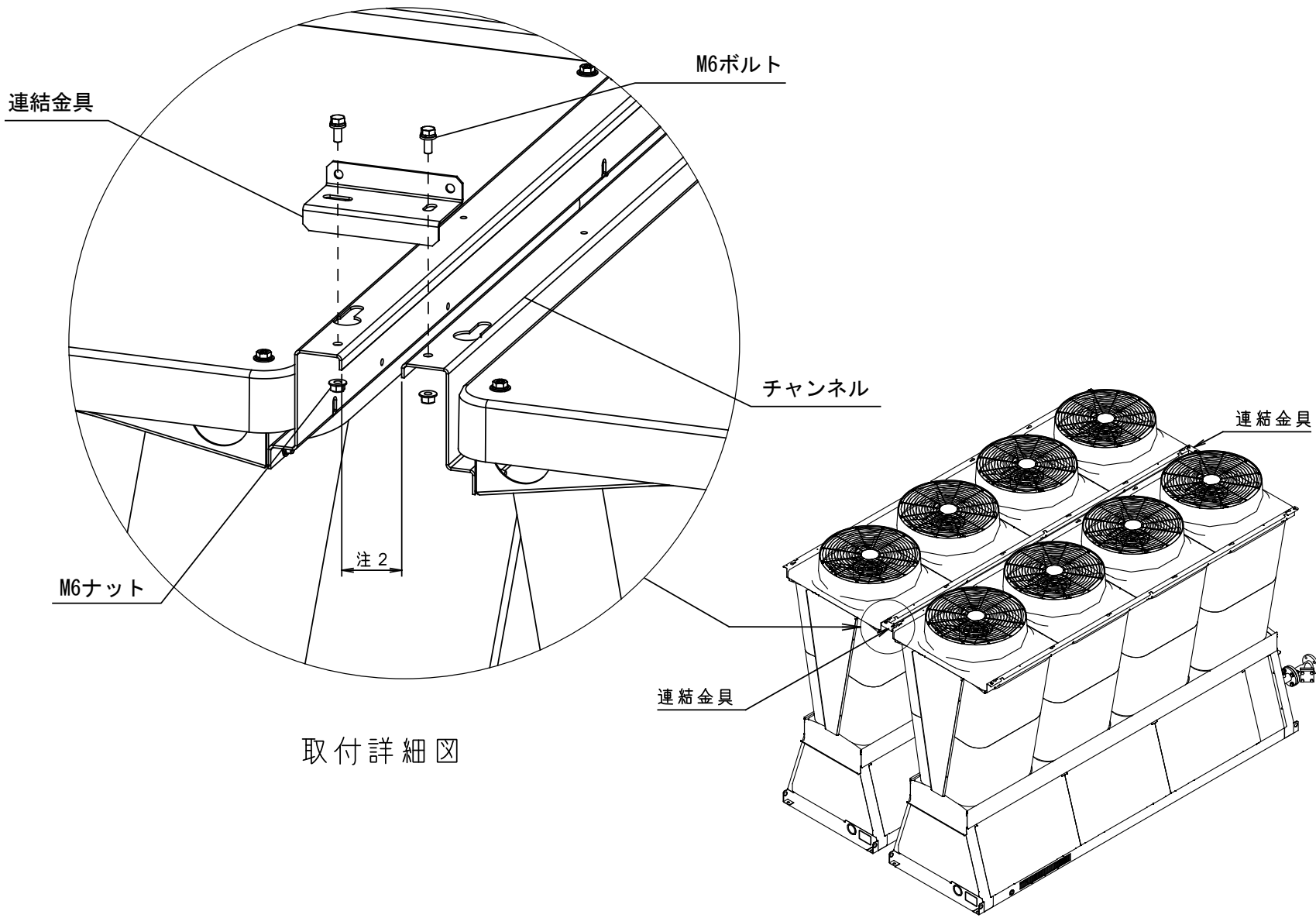


連結金具（別売部品）

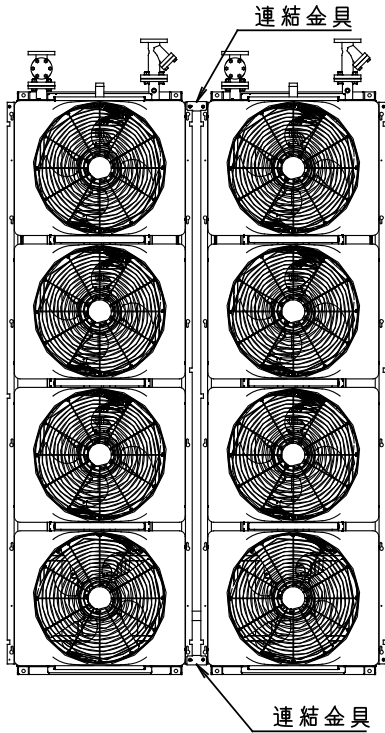
注 1、防振架台を使用する場合には、振動によりモジュール同士が接触する可能性がありますので、連結金具を使用してください。  
注 2、連結金具は、モジュール間を下表に示す最小寸法（上部モジュール間隔）で連続設置し使用できます。

RUA-SPシリーズ,HWC-H7001H	50mm
RUA-UP,GPシリーズ	30mm

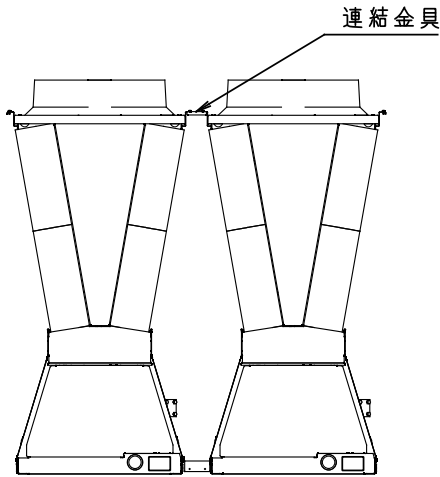
注 3、連結金具は、モジュール本体の上部から下記の取付詳細図に示す向きに設置し、付属のM6ボルトとM6フランジナットで固定してください。  
注 4、複数モジュールを連結する場合は、”モジュールの連結台数-1”の個数分の連結金具を手配してください。  
注 5、連結金具は、チラー運転時の機器接触防止を目的としております。  
地震等の予期せぬ事態による変形を防止するための強度はありません。  
注 6、連結金具を固定するM6ボルトとM6フランジナットの推奨締付トルクは6.0N・mです。



取付詳細図



平面図



右側面図

適用機種		作成	照査	承認	JOB番号	品名		尺	1
RBP-BT923TYS					納入先	連結金具		度	
					客先				**
		日付			東芝キャリア株式会社		図面番号	頁	改版
							30UHA402-6	1 / 1	G