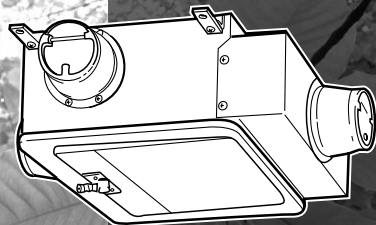


形 名

DVC-18T1
DVC-20T1



東芝換気扇（ダクト用）

取扱説明書

このたびは東芝換気扇（ダクト用）をお買い上げいただきまして、まことにありがとうございました。

この商品を安全に正しく使っていただくために、お使いになる前にこの取扱説明書をよくお読みになり、十分に理解してください。

お読みになったあとは、お使いになるかたがいつでも見られるところに必ず保管してください。

取扱説明書を販売店または工事店から必ず受け取って、保存してください。

もくじ

安全上のご注意	1 ~ 2
各部のなまえ	3
取り付けかた	3
使いかた	4
使用上のお願い	4
仕様	5
お手入れ	5 ~ 6
修理を依頼される前に	7
ご不明な点や修理に関するご相談は	7

安全上のご注意

商品および取扱説明書にはお使いになるかたやほかの人への危害と財産への損害を未然に防ぎ、安全に正しくお使いいただくために、重要な内容を記載しています。次の内容（表示・図記号）をよく理解してから本文をお読みになり、記載事項をお守りください。

表示の説明



警告

“取り扱いを誤った場合、使用者が死亡または重傷（＊１）を負うことが想定される内容”を示します。



注意

“取り扱いを誤った場合、使用者が傷害（＊２）を負うことが想定されるか、または物的損害（＊３）の発生が想定される内容”を示します。

＊１:重傷とは、失明やけが、やけど（高温・低温）、感電、骨折、中毒などで、後遺症が残るものおよび治療に入院・長期の通院を要するものをさします。

＊２:傷害とは、治療に入院や長期の通院を要さない、けが、やけど、感電などをさします。

＊３:物的損害とは、家屋・家財および家畜・ペットなどにかかわる拡大損害をさします。

図記号の説明



禁止

○は、禁止（してはいけないこと）を示します。

具体的な禁止内容は、図記号の中や近くに絵や文章で指示します。



指示

●は、指示する行為の強制（必ずすること）を示します。具体的な指示内容は、図記号の中や近くに絵や文章で指示します。

警告



使用を
中止する

異常・故障時にはすぐに使用を中止する
発煙・発火・感電の原因になります。
すぐに電源を切り、お買い上げの販売店または、東芝エアコン空調換気ご相談センターに点検・修理を依頼してください。

《異常・故障例》

スイッチを入れても羽根が回転しない

運転中に異常音や振動がする

回転が遅い、または不規則

こげ臭いにおいがする



スイッチ
を切る

お手入れのときは電源スイッチまたは分電盤のブレーカーを切る
感電・けがの原因になります。



改造禁止

改造はしない

火災・感電・けがの原因になります。



窓を開ける

ガス漏れのときは、窓を開けて換気する
電源スイッチを入れたり切ったりすると、ガス爆発の原因になります。



分解・修理
禁止

修理技術者以外の人、分解・修理（ ）をしない

火災・感電・けがの原因になります。

修理はお買い上げの販売店または東芝エアコン空調換気ご相談センターにご連絡ください。



アースを
接続する

アースを確実に取り付ける

故障や漏電したとき、火災・感電の原因になります。アースの取付は販売店や電気工事店を通じ、電気工事士へ依頼してください。

⚠ 警告



水かけ禁止

水や洗剤などをかけたり吹きつけたりしない
漏電により火災・感電の原因になります。



給気を
確実に

自然排気型のストーブをご使用のときは、
空気の取入口より、十分給気される配慮
をする

排気ガスが室内に逆流し、一酸化炭素中毒を
起こす原因になります。



使用禁止

内釜式風呂が設置された住宅では使わ
ない
排気ガスが室内に逆流し、一酸化炭素中毒を
起こす原因になります。



交流100V
使用

交流100Vを使う
交流100V以外の電源を使うと、火災・感電
の原因になります。

⚠ 注意



ブレーカー
を切る

長期間ご使用にならないときは、分電盤
のブレーカーを切る
絶縁劣化による火災や感電の原因になります。



手袋着用

取付、お手入れの際は必ずゴム手袋を
着用する
手袋を着用しないとけがの原因になります。



確実に取
り付ける

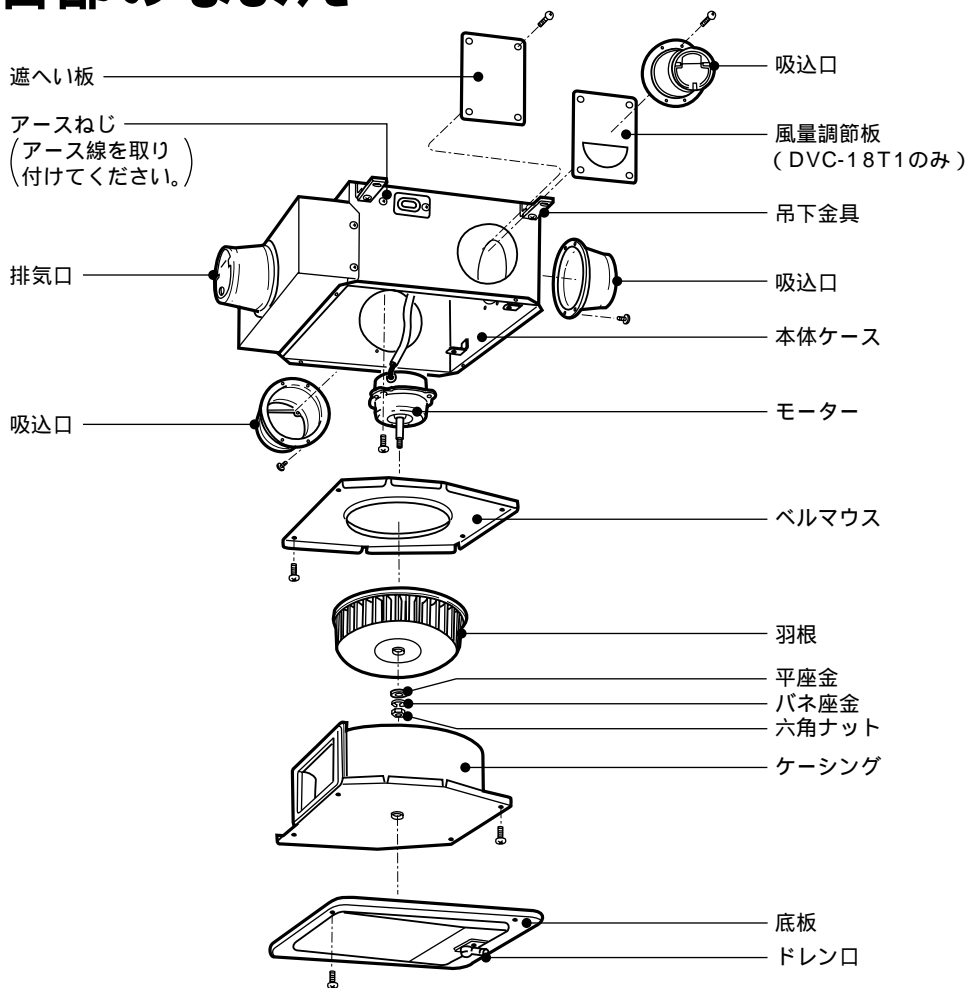
部品は確実に取り付ける
落下による、けがの原因になります。



取付禁止

直接炎があたる恐れのある場所には取り
付けない
火災の原因になります。

各部のなまえ



付属品（据付工事用）

吸込口	3個	平座金（吊下金具固定用）	8個
タッピンねじ（吸込口取付用）	12本	風量調整板（DVC-18T1のみ）	1枚
ゴムクッション（吊下金具固定用）	8個	遮へい板	1枚

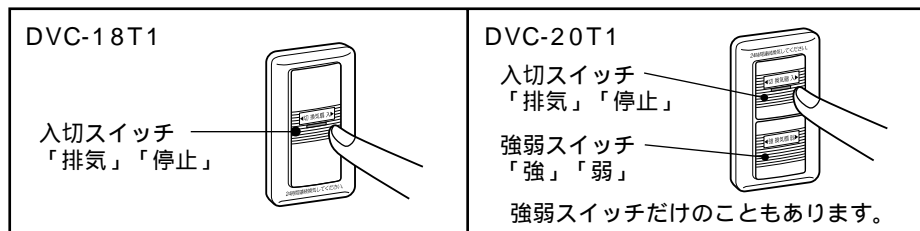
取り付けかた

取付説明書に記載してある注意事項、取付方法により、付属品・別売部品を利用し取り付けます。
 取り付け工事は必ず工事店に依頼してください。
 電気工事は必ず電気工事店に依頼してください。

使いかた

壁スイッチで操作します。

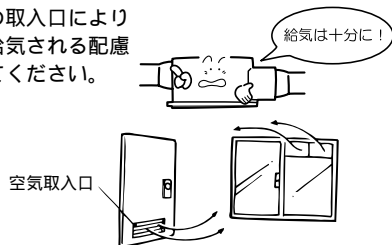
通常は「弱」で運転し、急速に換気したい場合は「強」で運転します。(DVC-20T1)



使用上のお願い

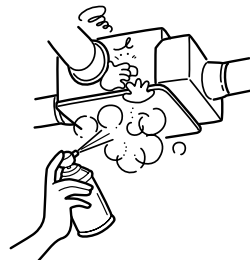
給気にご注意ください。

空気の入入口により
十分給気される配慮
をしてください。



殺虫剤などのスプレーを直接吹きつけしないで
ください。

変質・破損の原因と
なります。




次の場所では使用しないでください。

プラスチック部品が変形したり製品寿命を早め
る恐れがあります。

高温（40℃以上）
になる場所
台所など油煙が多い
場所
腐蝕性ガスが発生す
る場所



点検口があるか確認してください。




取付場所、取り付けについて不具合があったときは、お買い上げの販売店または工事店へご相談ください。

この換気扇を浴室で使用する場合

浴室の耐久性を増し、換気扇を長くご使用いただくために、入浴後風呂のふたをしめ、浴室が乾燥するまで換気扇を運転してください。

冬期において入浴中に換気扇を運転しますと、吸込みグリルに付着した水滴が落ちることがあります。

冬期の入浴中は運転を停止して、入浴後に運転することをおすすめします。



仕様

電圧100V(50Hz・60Hz共用)

形 名	運 転 (強・弱)	消費電力 (W)		風量 (m ³ /h) (静圧78.4Pa時)		騒 音 (dB)		質量 (kg)
		50Hz	60Hz	50Hz	60Hz	50Hz	60Hz	
DVC-18T1		32	37	120	144	40.5	42	6.3
DVC-20T1	強	52	56.5	180	204	43	44	6.3
	弱	44	46	102	114	38	37.5	

消費電力、風量〔静圧0Pa時〕、騒音の値はJIS C 9603の測定方法に準じます。

この製品は、日本国内用に設計されているため海外では使用できません。また、アフターサービスもできません。
This product is designed for use only in Japan and cannot be used in any other country.
No servicing is available outside of Japan.

お手入れ

お手入れの前に あまりよごれないうちに（約3ヶ月毎）お手入れしてください。

スイッチを「切」にします。または分電盤のブレーカーを切ります。



台所用中性洗剤をご使用ください。また化学ぞうきんやスプレー式クリーナー、シンナー、ベンジン、灯油、ベンゾール、アルカリ性の合成洗剤は使用しないでください。

（変質・変色の原因となります。）



タワシなど固いものを使用しないでください。（傷がつきます。）




換気扇本体の掃除

本体内部にはこりが付着しますと、故障・騒音の原因となりますので、定期的にお買い上げの工事店または東芝エアコン空調換気ご相談センターに点検を依頼してください。
ご自分での本体の掃除は行わないでください。

吸込みグリル（別売品）のお手入れ

吸込みグリル（別売品）付属の説明書をお読みのうえ、お手入れしてください。



お手入れが終わりましたら

はずした逆の順序で組み立ててから運転し、次のことを確かめてください。
異常な振動や騒音がないこと。

修理を依頼される前に

下記のような現象が生じた場合は、お客さま自身で点検してください。

現 象	点 検
スイッチを入れても羽根が回転しない。	ブレーカーが切れていませんか。 停電ではありませんか。
運転中に異常音や振動がする。	換気扇が確実に取り付けられていますか。 羽根が確実に取り付けられていますか。

上記の点検をしても症状が変わらないときは、事故防止のため、すぐに電源を切って、お買い上げの販売店・工事店に点検・修理をご依頼ください。(有料)
ご自分での修理は、危険ですから絶対にしないでください。

ご不明な点や修理に関するご相談は

修理・お取り扱い・お手入れについてご不明な点は **お買い上げの販売店へご相談ください。**
販売店にご相談ができない場合は、下記の窓口へ

東芝エアコン調換気ご相談センター

フリーダイヤル



0120-1048-00

受付時間：365日 9:00～20:00

携帯電話・PHSなど **03-5326-5038** (通話料：有料)

FAX 045-461-3493 (通信料：有料)

- ・お客様からご提供いただいた個人情報は、修理やご相談への回答、カタログ発送などの情報提供に利用いたします。
- ・利用目的の範囲内で、当該製品に関連する東芝グループ会社や協力会社へ、お客様の個人情報を提供する場合があります。

修理を依頼されるときは

出張修理

ご使用中に異常が生じたときは、お使いになるのをやめ、電源スイッチを切り、電源プラグのあるものは電源プラグもコンセントから抜いて、お買い上げの販売店・工事店にご連絡ください。

ご連絡していただきたい内容

品 名	換気扇（ダクト用）
形 名	
お買い上げ日	年 月 日
故障の状況	できるだけ具体的に
ご 住 所	付近の目印等も合わせてお知らせください。
お 名 前	
電 話 番 号	
便 利 メ モ	お買い上げ店名 ☎ () -

修理料金の仕組み

修理料金は、技術料・部品代・出張料などで構成されています。

技術料	故障した商品を正常に修復するための料金です。
部品代	修理に使用した部品代金です。
出張料	商品のある場所へ、技術者を派遣する料金です。

補修用性能部品の保有期間

換気扇の補修用性能部品の保有期間は、製造打切後6年です。
補修用性能部品とは、その製品の機能を維持するために必要な部品です。

長年ご使用の換気扇の点検を！



愛情点検

ご使用の際
このようなことは
ありませんか。

スイッチを入れても羽根が回転しない。
運転中に異常音や振動がする。
回転が遅い、または不規則。
こげ臭いにおいがする。

ご使用中
止

故障や、事故防止のため、電源を切って必ず販売店・工事店にご連絡ください。
点検、修理に要する費用は販売店・工事店にご相談ください。

東芝キヤリア株式会社

〒416-8521 静岡県富士市蓼原336番地

本商品は、ご愛用終了時に再資源化の一助として、主なプラスチック部材に材料名を表示しています。