

TOSHIBA

Leading Innovation >>>

東芝換気扇（ダクト用）

中間取付形

取扱説明書

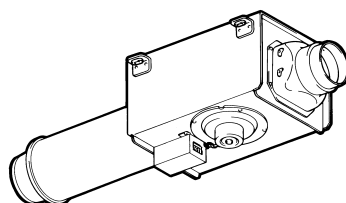
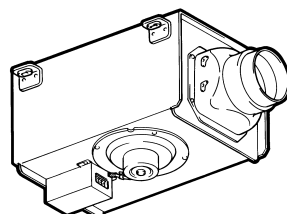
形
名

低騒音タイプ

DVC-18H
DVC-20H
DVC-23H
DVC-25H

消音タイプ

DVC-18HN
DVC-20HN
DVC-23HN
DVC-25HN



もくじ

安全上のご注意	2
各部のなまえと取付例	2
使いかた	3
お手入れのしかた	3
仕 様	3
修理を依頼される前に	4
ご不明な点や修理に関するご相談は	4



- このたびは、東芝換気扇（ダクト用）をお買い上げいただきまして、まことにありがとうございました。
- この商品を安全に正しく使っていただくために、お使いになる前にこの取扱説明書をよくお読みになり十分に理解してください。
- お読みになったあとはいつも手元に置いてご使用ください。
- 取付説明書を販売店または工事店から必ず受けとって保存してください。

日本国内専用品
Use only in Japan

安全上のご注意

●商品および取扱説明書にはお使いになるかたやほかの人への危害と財産への損害を未然に防ぎ、安全に正しくお使いいただくために、重要な内容を記載しています。次の内容（表示・図記号）をよく理解してから本文をお読みになり、記載事項をお守りください。

表示の説明

- 警告** “取り扱いを誤った場合、使用者が死亡または重傷（＊１）を負うことが想定される内容”を示します。
- 注意** “取り扱いを誤った場合、使用者が傷害（＊２）を負うことが想定されるか、または物的損害（＊３）の発生が想定される内容”を示します。

＊１：重傷とは、失明やけが、やけど（高温・低温）、感電、骨折、中毒などで後遺症が残るものおよび治療に入院や長期の通院を要するものをさします。
＊２：傷害とは、治療に入院や長期の通院を要さない、けが・やけど・感電などをさします。
＊３：物的損害とは、家屋・家財および家畜・ペットなどにかかわる拡大損害をさします。

図記号の説明

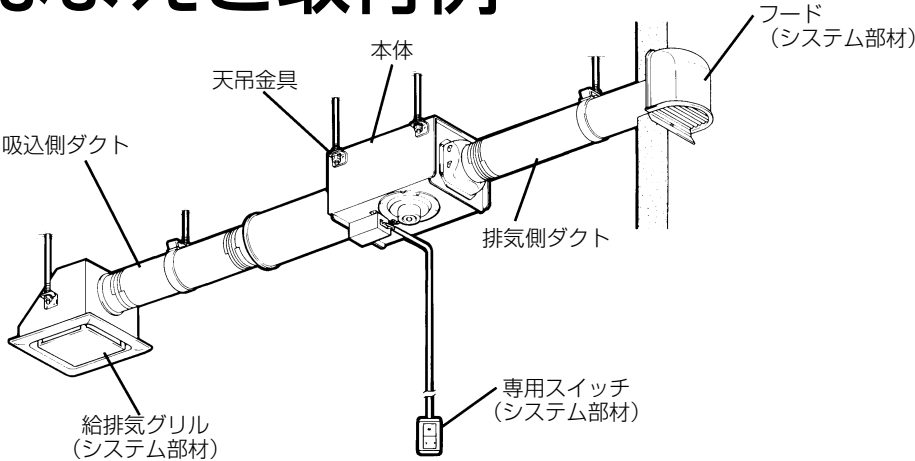
- 禁止** 〇は、禁止（してはいけないこと）を示します。
具体的な禁止内容は、図記号の中や近くに絵や文章で指示します。
- 指示** ●は、指示する行為の強制（必ずすること）を示します。具体的な指示内容は、図記号の中や近くに絵や文章で指示します。

警告	
異常・故障時にはすぐに使用を中止する 発煙・発火・感電の恐れがあります。 すぐに電源を切りお買い上げの販売店または、東芝エアコン 空調換気ご相談センターに点検・修理を依頼してください。 《異常・故障例》 ●スイッチを入れても羽根が回転しない ●回転が遅い、または不規則 ●運転中に異常音や振動がする ●こげ臭いにおいがする 使用を中止する	改造はしない 火災・感電・けがの恐れがあります。 改造禁止
修理技術者以外の方は、分解・修理（※）をしない 火災・感電・けがの恐れがあります。 ※修理はお買い上げの販売店または東芝エアコン 空調換気ご相談センターにご連絡ください。 分解・修理 禁止	お手入れのときは、壁スイッチを切る またぬれた手で操作しない 感電・けがの恐れがあります。 スwitchを切る
	水や洗剤などをかけたり、吹きつけたりしない 漏電により、火災・感電の恐れがあります。 水かけ禁止
	ガス漏れのときは、換気扇スイッチを 入れたり切ったりしない ガス爆発の恐れがあります。 入り切り禁止

注意	
異常な振動がするときは使わない 本体・部品の落下により、けがをする恐れがあります。 使用禁止	浴室など湿気の多いところや水のかかるところでは使わない 火災・感電の恐れがあります。 使用禁止
炎を近づけたり、あてたりしない 火災の恐れがあります。 炎禁止	長期間使用しないときは必ず分電盤のブレーカーをきる 火災・感電の恐れがあります。 ブレーカーを切る
給排気グリルなどは確実に取り付ける 落下により、けがをする恐れがあります。 確実に取り付ける	お手入れ、取り付けのときはゴム手袋を使う けがをする恐れがあります。 ゴム手袋を使う

お願い
●給排気グリルをふさがない 十分な換気できません ●スプレー（殺虫剤・整髪用・掃除用など）をかけないでください 給排気グリルの破損の原因になります ●高温（40℃以上）になるところに取り付けられていないか確認してください モーター焼損の原因になります ●点検口があるか確認してください 点検・修理に必要です

各部のなまえと取付例



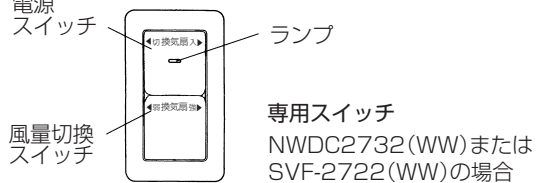
使いかた

強・弱切換えのない機種 …DVC-18H,18HN



電源スイッチにより運転、停止を行います。
換気扇が運転中は赤色、停止中は緑色のランプが点灯します。

強・弱切換えのある機種 …DVC-20H,23H,25H,20HN,23HN,25HN



- (1) 電源スイッチにより運転、停止を行います。
- (2) 風量切換えスイッチにより「強」または「弱」にします。
換気扇が運転中は赤色、停止中は緑色のランプが点灯します。

- 強・弱切換えのある機種でも、強か弱に固定して施工されることがあります。その場合は電源スイッチのみの操作で運転してください。
- これらの専用スイッチ以外に、市販のスイッチを使う場合もあります。

お手入れのしかた

給排気グリルの吸込口にほこりなどが付着しますと風量低下や異常音発生の原因になります。
約3か月に1度を目安としてグリルの清掃をしてください。

- お手入れの際は必ず手袋を着用し、分電盤のブレーカーを切ってから行ってください。
- 給排気グリルを少し下げパネを持って取りはずします。
- 給排気グリルの汚れはぬるま湯に浸した布をかたくしぼってふいてください。汚れのひどい場合は、薄めた中性洗剤を浸した布で汚れをふき取り、洗剤が残らないよう乾いた布でよくふき取ってください。

- お願い
- 変色や変質の原因となるので、次のものは使わないでください。
シンナー、アルコール、ベンジン、ガソリン、灯油、スプレー、アルカリ洗剤、化学ぞうきんの薬剤、クレンザー等研磨材入りの洗剤

仕 様

形 名	電源 (V)	ノッチ	消費電力 (W)		風量 (m ³ /h)		吸込騒音 (dB)		側面騒音 (dB)		質量 (kg)
			50HZ	60HZ	50HZ	60HZ	50HZ	60HZ	50HZ	60HZ	
DVC-18H	100V	—	32.0	36.0	310	300	33.5	33.0	28.5	28.0	7.7
DVC-20H	100V	強	52.0	58.0	450	450	42.5	42.5	37.0	37.0	8.2
		弱	29.0	32.0	290	280	32.0	31.0	28.0	27.0	
DVC-23H	100V	強	75.0	95.0	600	610	48.0	48.0	40.0	40.0	10.8
		弱	62.0	65.0	420	370	38.5	35.5	32.0	29.5	
DVC-25H	100V	強	85.0	98.0	730	700	49.0	48.5	41.0	40.0	10.8
		弱	68.0	68.0	460	400	38.5	35.0	32.0	29.0	
DVC-18HN	100V	—	32.0	36.0	310	300	27.0	26.5	27.0	26.5	10.0
DVC-20HN	100V	強	52.0	58.0	450	450	35.0	35.0	33.0	33.0	10.7
		弱	29.0	32.0	290	280	27.0	26.0	25.0	24.0	
DVC-23HN	100V	強	75.0	95.0	600	610	41.0	41.0	38.0	38.0	13.1
		弱	62.0	65.0	420	370	31.0	29.0	30.0	27.0	
DVC-25HN	100V	強	85.0	98.0	730	700	44.0	43.0	38.5	37.5	14.6
		弱	68.0	68.0	460	400	33.0	31.0	29.0	27.0	

- ※消費電力、風量の値はJIS C 9603の測定方法に準ずる。
- ※騒音値は開放時（排気音は含まず）で1 m離れた地点でのAレンジによる値です。
- ※騒音値は無響室での測定値です。実取付状態では反響音等を含むためこれよりも高くなります。

この製品は、日本国内用に設計されているため海外では使用できません。また、アフターサービスもできません。
This product is designed for use only in Japan and cannot be used in any other country. No servicing is available outside of Japan.

修理を依頼される前に

■下記のような現象が生じた場合は、お客さま自身で点検してください。


現 象	点 検
スイッチを入れても羽根が回転しない	●ブレーカーが切れていませんか。 ●停電ではありませんか。
給排気グリルがはずれかけている（傾いている）	●グリルのバネに不具合はありませんか。

■上記の点検をしても症状が変わらないときは、事故防止のため、すぐに電源を切って、お買い上げの販売店に点検・修理をご依頼ください。（有料）
★ご自分で修理は、危険ですから絶対にしないでください。

ご不明な点や修理に関するご相談は お買い上げの販売店へご相談ください。

修理・お取り扱い・お手入れについてご不明な点は、お買い上げの販売店へご相談ください。
販売店にご相談ができない場合は、下記の窓口へ

フリーダイヤル

 **0120-1048-00**

受付時間：365日 9:00～20:00
携帯電話・PHSなど 03-5326-5038（通話料：有料）
FAX 045-461-3493（通話料：有料）


- ・お客様からご提供いただいた個人情報は、修理やご相談への回答、カタログ発送などの情報提供に利用いたします。
- ・利用目的の範囲内で、当該製品に関連する東芝グループ会社や協力会社に、お客様の個人情報を提供する場合があります。

修理を依頼されるときは	出張修理																										
<p>● ご使用中に異常が生じたときは、お使いになるのをやめ、電源を切ってお買い上げの販売店・工事店にご相談ください。</p>																											
<div><p>ご連絡していただきたい内容</p><table><tr><td>品 名</td><td>東芝換気扇（ダクト用）</td></tr><tr><td>形 名</td><td></td></tr><tr><td>お買い上げ日</td><td>年 月 日</td></tr><tr><td>故障の状況</td><td>できるだけ具体的に</td></tr><tr><td>ご 住 所</td><td>付近の目印等も合わせてお知らせください</td></tr><tr><td>お 名 前</td><td></td></tr><tr><td>電話 番 号</td><td></td></tr><tr><td>訪問希望日</td><td></td></tr><tr><td>便利メモ</td><td>お買上げ店名 電話（ ） ー</td></tr></table></div>	品 名	東芝換気扇（ダクト用）	形 名		お買い上げ日	年 月 日	故障の状況	できるだけ具体的に	ご 住 所	付近の目印等も合わせてお知らせください	お 名 前		電話 番 号		訪問希望日		便利メモ	お買上げ店名 電話（ ） ー	<div><p>修理料金のしくみ</p><table><tr><td colspan="2">修理料金は、技術料、部品代、出張料等で構成されています。</td></tr><tr><td>技術料</td><td>故障した商品を正常に修復するための料金です。</td></tr><tr><td>部品代</td><td>修理に使用した部品代金です。</td></tr><tr><td>出張料</td><td>商品のある場所へ技術者を派遣する料金です。</td></tr></table></div>	修理料金は、技術料、部品代、出張料等で構成されています。		技術料	故障した商品を正常に修復するための料金です。	部品代	修理に使用した部品代金です。	出張料	商品のある場所へ技術者を派遣する料金です。
品 名	東芝換気扇（ダクト用）																										
形 名																											
お買い上げ日	年 月 日																										
故障の状況	できるだけ具体的に																										
ご 住 所	付近の目印等も合わせてお知らせください																										
お 名 前																											
電話 番 号																											
訪問希望日																											
便利メモ	お買上げ店名 電話（ ） ー																										
修理料金は、技術料、部品代、出張料等で構成されています。																											
技術料	故障した商品を正常に修復するための料金です。																										
部品代	修理に使用した部品代金です。																										
出張料	商品のある場所へ技術者を派遣する料金です。																										

※お買上げ店名を記入されておくと便利です。

■補修用性能部品の保有期間

- 換気扇の補修用性能部品は、製造打ち切り後6年保有しています。
- 補修用性能部品とは、その製品の機能を維持するために必要な部品です。



愛情点検

長年ご使用の換気扇の点検を！

ご使用の際、このようなことはありますか？	●スイッチを入れても羽根が回転しない。 ●運転中に異常音や振動がする。 ●回転が遅い、または不規則。 ●こげ臭いにおいがする。
----------------------	--

ご使用中止

故障や事故防止のため、電源を切って必ず販売店・工事店にご連絡ください。点検、修理に要する費用は販売店・工事店にご相談ください。

本商品は、ご愛用終了時に再資源化の一助として、主なプラスチック部材に材料名を表示しています。