


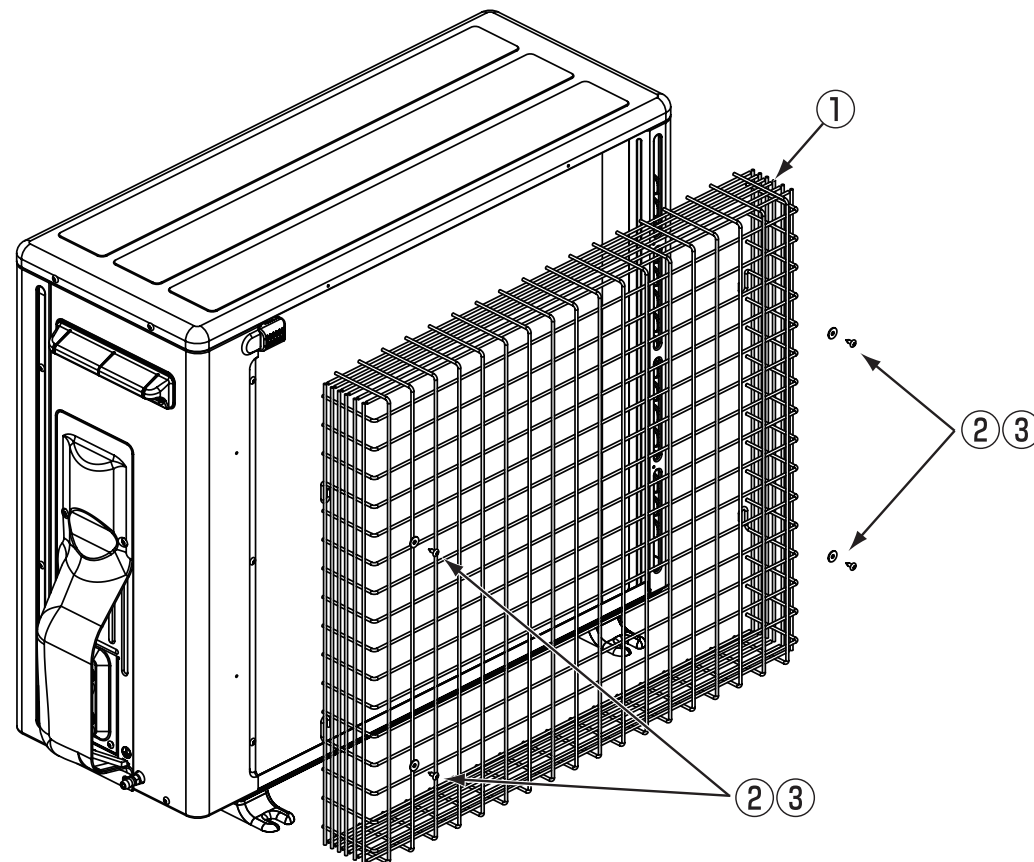


# 同梱部品

No.	部品名	個数	形状
①	防護ネット	1	
②	ドリルねじ (M4×13)	4	
③	M4ワッシャ (φ14)	4	

## 取付手順

\*製品背面から、①防護ネットを②、③のねじ・ワッシャにて固定ください。(4か所)



(単位：mm)

適用機種			図面番号		T84H09050				
HWH-FB370C			品名	東芝ヒートポンプ給湯機用	尺	—	図	第三角法	
HWH-FB460SC				防護ネット					
				HWH-BG45	度		法		
東芝キヤリア株式会社									