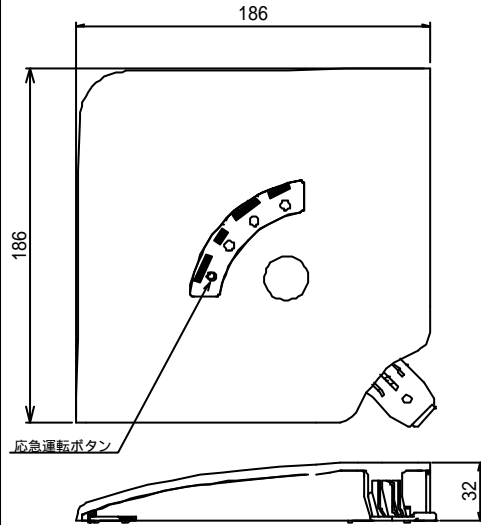
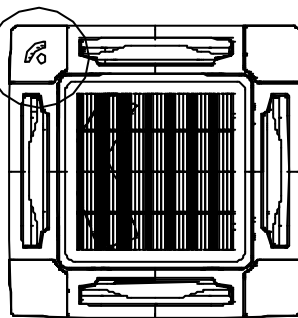


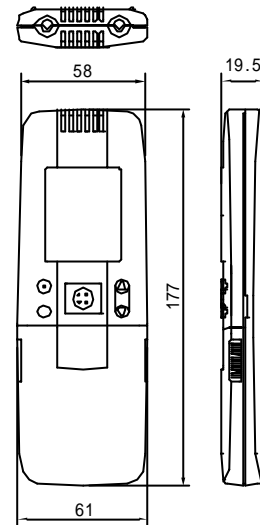
## 受光ユニット



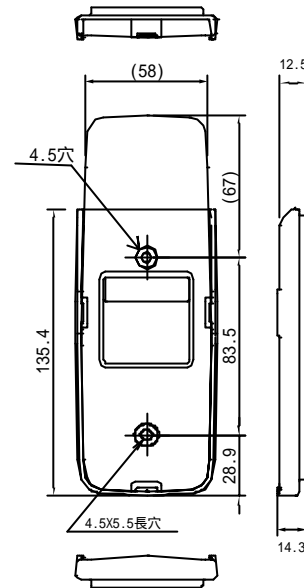
受光ユニット部



## ワイヤレスリモコン寸法図



## リモコンホルダー〈付属〉寸法図



	対象パネル形名	適合機種形名
標準パネル	RBC-U21PG(W)	RBC-AX22U(W)
	RBC-U21PG(C)	RBC-AX22U(C)
	RBC-U21PG(N)	RBC-AX22U(N)
	RBC-U21PG(K)	RBC-AX22U(K)
	RBC-UA21PG(W)	RBC-AX22U(W)
オートグリルパネル	RBC-UA21PG(W)	RBC-AX22U(W)
高所専用オートグリルパネル	RBC-UAH21PG(W)	RBC-AX22U(W)

DCファンタップの変更は受信基板上のディップスイッチ [ S 0 0 3 ] により行います。

・変更内容と対応機種は下記のとおりです。

別売部品について

タップ 1	タップ 2	使用される別売品名称	製品名
OFF	OFF	標準パネル	RBC-U21PG(W)(C)(N)(K)
OFF	ON	オートグリルパネル	RBC-UA21PG(W)
		オイルガードパネル	RBC-UP21PG(W)
		オイルガードオートグリルパネル	RBC-UAP21PG(W)
		超ロングライフフィルター	TCB-LF1601U
		光再生脱臭フィルター	TCB-FPC21U
ON	OFF	高所専用オートグリルパネル	RBC-UAH21PG(W)
		高性能フィルター (65%)	TCB-UFM1601U
		高性能フィルター (90%)	TCB-UFH1601U
		抗菌高性能フィルター (65%)	TCB-UFM1601UA
		空気清浄ユニット	TCB-EAP1601U
ON	ON	(+空気清浄ユニット用光再生脱臭フィルター)	(TCB-FPC1601U-EAP)
		デオドラントフィルター	TCB-DF21U
		アンモニア脱臭フィルター	TCB-DF21U-AM

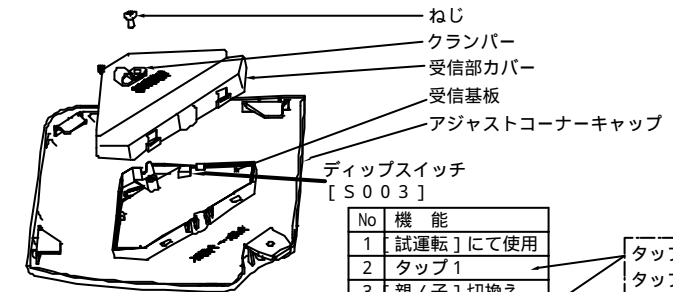
天井高さについて

タップ 1	タップ 2	据付可能天井高さ (単位: m)								
		P 4 0 ~ P 6 3 形			P 7 1 ~ P 8 0 形			P 1 1 2 ~ P 1 4 0 形		
		4方向	3方向	2方向	4方向	3方向	2方向	4方向	3方向	2方向
OFF	OFF	2.8	3.2	3.5	3.0	3.3	3.6	3.6	3.9	4.2
OFF	ON	3.2	3.5	3.8	3.3	3.5	3.8	3.9	4.1	4.3
ON	OFF	3.5	3.8	-	3.6	3.8	-	4.2	4.3	-

注1) 吹き出し方向を3方向、2方向に設定する場合は、上記設定変更とは別に「遮風材キット」の取付説明書に従って、ワイヤードリモコンで設定変更をしてください。

変更を行わない場合は、結露の原因となります。

2) 変更完了後は元通りに組み立ててください。リード線は受信部カバーと共締めのカランパーを使用し、固定してください。



No	機 能
1	試運転] にて使用
2	タップ1
3	親ノ子] 切換え
4	タップ2

タップ1と  
タップ2を  
使用します。

適用機種		図面番号	T25E0209-02		
RBC-AX22U(W)		品名	東芝パッケージエアコン用別売部品	尺 度	三角法
RBC-AX22U(C)			外形図		
RBC-AX22U(N)			ワイヤードリモコン(天井) 補組込タイプ		
RBC-AX22U(K)					
東芝キャリア株式会社					