

TOSHIBA

Handleiding

Model: RBC-AWSU52-E**Bluetooth®-functie voor bedrade afstandsbediening**Voor commercieel gebruik 

Multilingual owner's manual



[Български] Изтегляне на Ръководство за потребителя / [Česky] Nahrání Uživatelská příručka / [Dansk] Download af Brugervejledning / [Deutsch] Bedienungsanleitung herunterladen / [Ελληνικά] Λήψη Εγχειρίδιο κατόχου / [English] Owner's Manual Download / [Español] Descarga del Manual del propietario / [Eesti] Kasutusjuhendi allalaadimine / [Suomi] Ladattava Käyttöopas / [Français] Téléchargement du Manuel du propriétaire / [Hrvatski] Preuzimanje Vlasničkog priručnika / [Magyar] Felhasználói kézikönyv letöltése / [Italiano] Scaricamento del Manuale dell'utilizzatore / [한국어] 사용자 설명서 다운로드 / [Latviešu] Lietotāja rokasgrāmata lejupielāde / [Lietuvių] Atsisiųskite savininko vadovą / [Norsk] Last ned Bruksanvisning / [Nederlands] Handleiding downloaden / [Polski] Pobranie Instrukcji użytkownika / [Português] Download do Manual do Proprietário / [Română] Descărcarea Manualului proprietarului / [Русский] Скачать Руководство пользователя / [Slovenská] Stiahnutie Uživatelskej príručky / [Slovenščina] Prenos Navodila za uporabo / [Svenska] Nerladdning av Bruksanvisning / [Türkçe] Kullanıcı Kılavuzu İndir / [中文] 用户手册下载

<https://www.toshiba-carrier.co.jp/global/manual/rbc-amsu52-e.htm>



- * Raadpleeg deze handleiding voordat u de Bluetooth-functie van RBC-AWSU52-E gebruikt.
- * Raadpleeg de handleiding van de afstandsbediening voor informatie over andere items dan de Bluetooth-functie.
- * Lees deze handleiding aandachtig door en zorg ervoor dat u deze begrijpt voordat u dit product gebruikt.
- * Na het lezen van deze handleiding, moet u deze voor alle gebruikers bij de hand houden voor toekomstig gebruik. Als de gebruiker verandert, moet u deze handleiding aan de nieuwe gebruiker geven.

Wat u kunt doen





U kunt bijvoorbeeld de airconditioner bedienen, de bedieningsstatus controleren, de werking starten en stoppen, schakelen tussen bedieningsstanden en de kamertemperatuur vanaf uw smartphone instellen.

Voorzorgen voor de veiligheid




- Deze paragraaf bevat te nemen voorzorgsmaatregelen om letsel aan de gebruiker, andere personen en schade aan eigendommen te voorkomen.
- „Verklaring van de aanduidingen” bevat classificaties van ernst van schade veroorzaakt door onjuiste behandeling en „Uitleg van symbolen” bevat de betekenissen van symbolen.
- Voor informatie over voorzorgen voor de veiligheid met betrekking tot de airconditioner, raadpleeg de handleiding van de airconditioner.

Verklaring van de aanduidingen	
	Dit geeft aan dat het niet opvolgen van de waarschuwingen kan leiden tot ernstig lichamelijk letsel (*1) met mogelijk dodelijke afloop indien het apparaat onjuist wordt gebruikt.
	Dit geeft aan dat het niet opvolgen van de voorzorgen kan leiden tot matig lichamelijk letsel (*2) of beschadiging van eigendommen (*3) indien het apparaat onjuist wordt gebruikt.

- *1: Ernstig lichamelijk letsel staat voor verlies van het gezichtsvermogen, verwondingen, brandwonden, elektrische schokken, botbreuken, vergiftiging en ander letsel met blijvende gevolgen waarvoor ziekenhuisbehandeling of langdurige ambulante behandeling vereist is.
- *2: Gemiddeld lichamelijk letsel staat voor verwondingen, brandwonden, elektrische schokken en ander letsel waarvoor geen ziekenhuisbehandeling of langdurige ambulante behandeling vereist is.
- *3: Beschadiging van eigendommen staat voor schade aan gebouwen, huishoudelijke goederen, en verwonding van vee en huisdieren.

Uitleg van symbolen	
	Het teken  geeft een verboden handeling aan. De werkelijke inhoud van het verbod wordt aangegeven door een afbeelding of tekst die in of naast het symbool is geplaatst.
	Dit teken  geeft een verplichte handeling aan, een handeling die moet worden uitgevoerd. De werkelijke inhoud van de instructies wordt aangegeven door een afbeelding of tekst die in of naast het symbool is geplaatst.

⚠ Waarschuwing



	Gebruik de afstandsbediening niet in de buurt van apparaten met automatische bediening, zoals automatische deuren en brandalarmen. De radiogolven van de afstandsbediening kunnen dergelijke apparaten negatief beïnvloeden en een ongeluk veroorzaken.
	Gebruik de afstandsbediening niet in ziekenhuizen of op plaatsen waar medische elektrische apparaten aanwezig zijn. De radiogolven van de afstandsbediening kunnen dergelijke apparaten negatief beïnvloeden en een ongeluk veroorzaken.
	Gebruik de afstandsbediening niet op plaatsen waar zich mensen bevinden met geïmplanteerde pacemakers en defibrillators. De radiogolven van de afstandsbediening kunnen pacemakers, enz. negatief beïnvloeden en een ongeluk veroorzaken.

⚠ let op

Als u de afstandsbediening vanuit een positie wilt bedienen waar u de airconditioner niet kunt zien, controleer dan van tevoren of de veiligheid voldoende is, omdat u de situaties van de airconditioner, de omgeving en de mensen in de kamer niet kunt controleren.

<Controle vooraf (terwijl u zich in de kamer bevindt)>

	Controleer op eventuele instellingen van anderen, zoals timerreserveringen. Onverwacht starten en stoppen kan ertoe leiden dat mensen ziek worden.
---	--

	Controleer of de airconditioner normaal is. Als deze niet normaal is, kan dit rook, ontsteking of brand veroorzaken.
	Controleer of veranderingen in de wind geen nadelige invloed hebben op de kamer (er zijn geen voorwerpen die gemakkelijk te verspreiden zijn). Voorwerpen kunnen vallen als gevolg van wind, wat brand, letsel en schade aan huisraad kan veroorzaken.

<Controle voor gebruik vanuit een positie waar u de airconditioner niet kunt zien en tijdens gebruik>

	Als u weet dat er zich mensen in de kamer bevinden, laat deze dan weten dat u de airconditioner zult gebruiken. • Als iemand op een kruk of iets dergelijks staat, kan het plotseling starten of stoppen deze persoon verrassen, waardoor hij of zij valt of omvalt. Ook kunnen plotselinge veranderingen in binnen- en buitentemperaturen ertoe leiden dat mensen ziek worden. • U kunt ook vanaf de afstandsbediening de temperatuur aanpassen en de airconditioner stoppen.
	Gebruik de afstandsbediening niet buiten de kamer als er mensen zijn die het niet zelf in de kamer kunnen bedienen, zoals baby's, gehandicapten en ouderen. Plotselinge veranderingen in binnen- en buitentemperaturen kunnen ertoe leiden dat ze ziek worden.
	Controleer regelmatig de instellingen en de bedieningsstatus van de airconditioner op uw smartphone. • Plotselinge veranderingen in binnen- en buitentemperaturen kunnen ertoe leiden dat mensen ziek worden. • Als er een foutcode wordt weergegeven, stopt u de werking en neemt u contact op met uw dealer.

Waarschuwingen voor gebruik

- Als de communicatiestatus slecht is, kunt u de airconditioner mogelijk niet vanaf uw smartphone bedienen of worden wijzigingen in de bedieningsstatus mogelijk niet weergegeven op uw smartphone.
- De door dit apparaat ondersteunde Bluetooth-communicatieafstand is 10 m in een gezichtslijn. Obstakels en andere radioapparaten kunnen de communicatieafstand verkorten. Als dit gebeurt, verwijder dan de oorzaak.

Vereisten voor het gebruik van de Bluetooth-functie

■ Gebruikte frequentieband

Dit apparaat gebruikt een frequentie in de 2,4 GHz-band. Andere radioapparaten kunnen dezelfde frequentie gebruiken.

Om radio-interferentie met andere radioapparaten te voorkomen, dient u rekening te houden met het volgende wanneer u dit apparaat gebruikt.

■ Waarschuwingen over het gebruik van radioapparaten

De volgende handelingen kunnen wettelijk strafbaar zijn.

- Demonteren of wijzigen van dit apparaat
- Verwijderen van het conformiteitslabel dat aan dit apparaat is bevestigd

In de frequentieband die door dit apparaat wordt gebruikt, worden industriële, wetenschappelijke en medische apparaten zoals magnetrons gebruikt, evenals radiozenders die geen licentie vereisen en amateurradiozenders (radiozenders die een licentie vereisen). (deze radiozenders worden „doelradiozenders” genoemd in de rest van deze handleiding.)

1. Controleer voordat u dit apparaat gebruikt of de doelradiozenders niet in de buurt worden bediend.
2. Als dit apparaat schadelijke radio-interferentie veroorzaakt bij een doelradiozender, verander dan onmiddellijk de locatie van dit apparaat of stop eerst het gebruik van radiogolven en neem vervolgens contact op met uw dealer om maatregelen te nemen om interferentie te voorkomen (zoals het installeren van partities).
3. Als u problemen hebt met dit apparaat dat schadelijke radiostoringen veroorzaakt met een doelradiozender, neem dan contact op met uw dealer.

■ Gebruiksbeperkingen

- Dit apparaat kan alleen worden gebruikt in het land waar het is aangeschaft.
- Toshiba Carrier aanvaardt geen enkele aansprakelijkheid voor incidentele schade die voortvloeit uit het gebruik en de onbruikbaarheid van de radiofunctie.
- Het product gebruikt radiogolven en het gebruik ervan op een plaats waar de radiogolven worden beïnvloed of in de buurt van een apparaat dat radiogolven uitzendt, kan de communicatie worden onderbroken of vertraagd.
 - * Magnetron
 - * Andere Bluetooth-radioapparaten
 - * Andere apparaten die de 2,4 GHz-band gebruiken (zoals draadloze LAN's, digitale draadloze telefoons, draadloze audioapparatuur, spelmachines en randapparatuur voor pc's)
 - * Metalen voorwerpen die gemakkelijk radiogolven, enz. weerkaatsen.

Bluetooth-radiospecificaties

- Standaard: Bluetooth-versie 5.0 (Bluetooth Low Energy)
- Communicatiemodus: Ongecodeerd 1M PHY

Handelsmerken, enz.

- Android en Google Play zijn handelsmerken of gedeponeerde handelsmerken van Google LLC.
- iPhone is een handelsmerk van Apple Inc., geregistreerd in de Verenigde Staten en andere landen.
- App Store is een servicemerk van Apple Inc.
- iOS is de naam van een eigen besturingssysteem van Apple Inc. IOS is een gedeponeerde handelsmerk of handelsmerk van Cisco Systems, Inc. en/of zijn dochterondernemingen in de Verenigde Staten en andere landen en wordt onder licentie gebruikt.
- Bluetooth®-woordmerk is een gedeponeerde handelsmerk dat eigendom is van Bluetooth SIG, Inc.
- QR Code is een gedeponeerde handelsmerk van DENSO WAVE Incorporated.
- In de hoofdtekst wordt het gedeponeerde handelsmerk ® op sommige plaatsen weggelaten.
- Andere namen, bedrijfsnamen en productnamen in dit document zijn handelsmerken of gedeponeerde handelsmerken van de betreffende bedrijven.

Productinformatie

Fabrikant: Toshiba Carrier Corporation
Adres: 336 TADEHARA, FUJI-SHI, SHIZUOKA-KEN JAPAN

■ Radiospecificaties

Frequentiebereik: 2.402-2.480 MHz
Maximaal zendvermogen: 2,3 dBm e.i.r.p

Afstandsbedieningsinstelling

Op het moment van aankoop is de Bluetooth-functie uitgeschakeld.

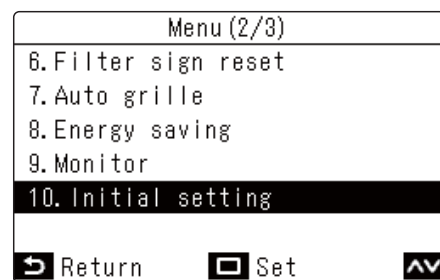
Door de Bluetooth-functie in te schakelen, wordt de smartphone-app bruikbaar.

• OPMERKING

- Raadpleeg de handleiding van de afstandsbediening voor informatie over de basishandelingen van de afstandsbediening.
- Raadpleeg de handleiding van de smartphone-app voor informatie over het gebruik van de smartphone-app.

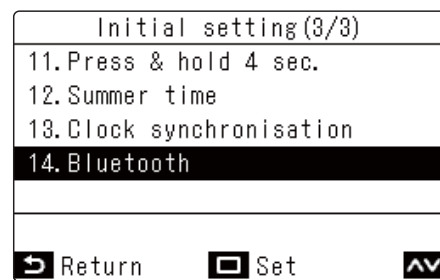
■ Bluetooth-menu

- 1 Selecteer „Begininstelling” in het Menu en druk op [].



- 2 Druk op [] en [] om „Bluetooth” te selecteren en druk op [].

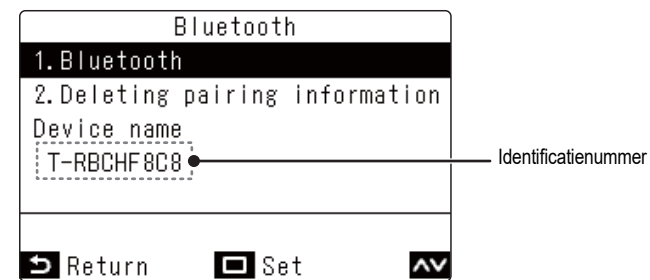
Het Bluetooth-menu verschijnt.



■ Bluetooth

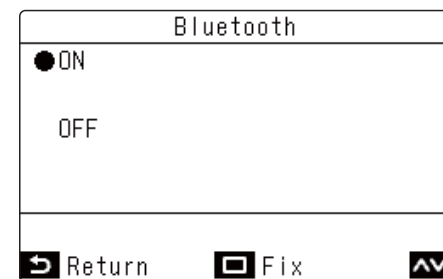
- 1 Druk in het Bluetooth-menu op [] en [] om „Bluetooth” te selecteren en druk op [].

Het identificatienummer van de afstandsbediening verschijnt.

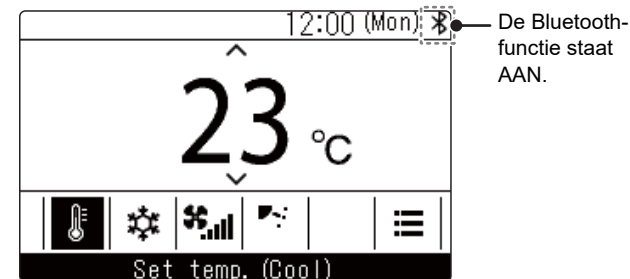


- 2 Druk op [] en [] om „Aan” te selecteren en druk op [].

De Bluetooth-functie wordt in- of uitgeschakeld afhankelijk van de selectie.



Als deze op AAN staat, verschijnt er een pictogram rechtsboven in het hoofdscherm.



• OPMERKING

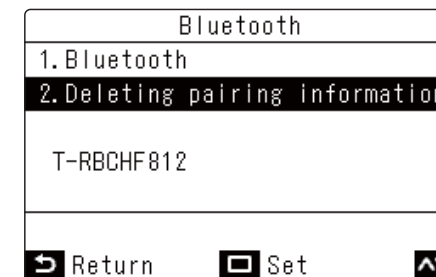
Voer de instellingen uit op het hoofdscherm om het koppelen uit te voeren.

■ Koppelingsinformatie

Verwijder alle geregistreerde koppelingsinformatie. Er kunnen maximaal zeven koppelingsinformatie-items worden opgeslagen.

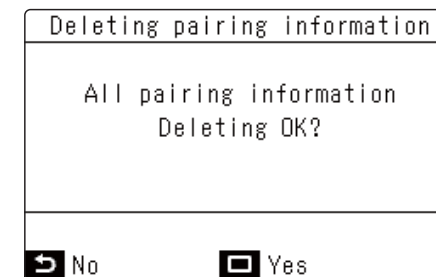
Als het aantal van zeven koppelingsinformatie-items wordt overschreden, worden de koppelingsinformatie-items automatisch verwijderd, te beginnen met het oudste item.

- 1 Druk in het Bluetooth-menu op [] en [], selecteer „Koppelingsinformatie” en druk op [].



- 2 Controleer het bericht en druk op [].

Als u [] selecteert, wordt de werking geannuleerd.



• OPMERKING

Na het verwijderen van de koppelingsinformatie, moet u de koppeling opnieuw uitvoeren op uw smartphone.

Smartphone-app

■ Vereiste items om de app te gebruiken

Smartphone (Android of iPhone)
Speciale applicatie (gratis)

■ Akkoord gaan met de licentieovereenkomst en de speciale app downloaden

Voor gebruik

Wave Commu control is een applicatie voor iOS- en Android OS-smartphones.

Met Wave Commu control kunt u de airconditioner bedienen, de bedieningsstatus weergeven en verschillende instellingen uitvoeren vanaf uw smartphone.

Om gebruik te maken van Wave Commu control, maakt u verbinding met de onderstaande website. Lees de licentieovereenkomst door en ga ermee akkoord alvorens te downloaden. Ondersteunde afstandsbedieningen, ondersteunde smartphones en de licentieovereenkomst vindt u op de onderstaande website.

Maak uzelf vertrouwd met de gebruikershandleiding op de website voordat u de app gebruikt.

https://www.toshiba-carrier.co.jp/global/appli/controller_application/index.htm

