

TOSHIBA

Bruksanvisning

Modell: RBC-AWSU52-E**Bluetooth®-funktion för trådbunden fjärrkontroll**För kommersiell användning 

Multilingual owner's manual



[Български] Изтегляне на Ръководство за потребителя / [Česky] Nahrání Uživatelská příručka / [Dansk] Download af Brugervejledning / [Deutsch] Bedienungsanleitung heruntergeladen / [Ελληνικά] Λήψη Εγχειρίδιο κατόχου / [English] Owner's Manual Download / [Español] Descarga del Manual del propietario / [Eesti] Kasutusjuhendi allalaadimine / [Suomi] Ladattava Käyttöopas / [Français] Téléchargement du Manuel du propriétaire / [Hrvatski] Preuzimanje Vlasničkog priručnika / [Magyar] Felhasználói kézikönyv letöltése / [Italiano] Scaricamento del Manuale dell'utilizzatore / [한국어] 사용자 설명서 다운로드 / [Latviešu] Lietotāja rokasgrāmata lejupielāde / [Lietuvių] Atsisiųskite savininko vadovą / [Norsk] Last ned Bruksanvisning / [Nederlands] Handleiding downloaden / [Polski] Pobranie Instrukcji użytkownika / [Português] Download do Manual do Proprietário / [Română] Descărcarea Manualului proprietarului / [Русский] Скачать Руководство пользователя / [Slovenská] Stiahnutie Uživatelskej príručky / [Slovenščina] Prenos Navodila za uporabo / [Svenska] Nerladdning av Bruksanvisning / [Türkçe] Kullanıcı Kılavuzu İndir / [中文] 用戶手冊下載

<https://www.toshiba-carrier.co.jp/global/manual/rbc-amsu52-e.htm>



- * Läs denna bruksanvisning innan du använder Bluetooth-funktionen för RBC-AWSU52-E.
- * Se fjärrkontrollens bruksanvisning för information om andra funktioner än Bluetooth-funktionen.
- * Läs igenom denna bruksanvisning noggrant och se till att du förstår den innan du använder denna produkt.
- * Efter att ha läst denna bruksanvisning, förvara den tillgänglig för alla användare för framtida referens. Om apparaten överläts till någon annan ska du se till att den nya användaren får denna bruksanvisning.

Tillgängliga funktioner



Du kan från din smartphone styra luftkonditioneringen, kontrollera driftstatus, starta och stoppa driften, växla mellan driftlägen och ställa in rumstemperaturen.


Säkerhetsföreskrifter

- Detta avsnitt behandlar försiktighetsmått som måste utvisas för att förhindra personskador och skador på egendom.
- "Förklaring av indikeringar" klassificerar möjlig skadegrad som resultat av felaktig hantering, medan "Förklaring av symboler" förklarar symbolernas betydelse.
- Se luftkonditioneringsanläggningens bruksanvisning för information om de olika säkerhetsföreskrifter som gäller för luftkonditioneringsanläggningen.



Förklaring av indikeringar	
	Detta anger att underlåtenhet att följa varningens anvisningar kan leda till allvariga personskador (*1) eller dödsfall om produkten inte hanteras enligt anvisningarna.
	Detta anger att underlåtenhet att följa försiktighetsåtgärdens anvisningar kan leda till måttliga personskador (*2) eller skada på egendom (3*) om produkten inte hanteras enligt anvisningarna.

- *1: Med allvariga personskador avses förlorad syn, sår, brännskador, elektriska stötar, benfrakturer, förgiftning och andra skador som ger allvariga men och skador som kräver inläggning på sjukhus eller längre tids behandling i öppenvård.
- *2: Med mindre måttliga personskador avses sår, brännskador, elektriska stötar eller andra skador som inte kräver inläggning på sjukhus eller längre tids behandling i öppenvård.
- *3: Med materialskador avses skador på byggnader, möbler och husgeråd samt tam- och husdjur.




Förklaring av symboler	
	⊘-symbolen indikerar en förbjuden åtgärd. Den förbjudna åtgärdens innebörd indikeras av en bild eller text placerad inuti eller bredvid symbolen.
	●-symbolen anger en obligatorisk åtgärd, dvs. en åtgärd som måste utföras. Anvisningarnas faktiska innehåll indikeras av en bild eller text placerad inuti eller bredvid symbolen.

⚠ Varning	
	Använd inte fjärrkontrollen nära automatiska styrenheter såsom automatiska dörrar och brandlarm. Fjärrkontrollens radiovågor kan påverka dessa enheter negativt och orsaka en olycka.
	Använd inte fjärrkontrollen på sjukhus eller på platser där det finns eldriven medicinteknisk utrustning. Fjärrkontrollens radiovågor kan påverka dessa enheter negativt och orsaka en olycka.
	Använd inte fjärrkontrollen på platser där personer med implanterbara pacemakers eller defibrillatorer vistas. Fjärrkontrollens radiovågor kan påverka pacemakers och liknande enheter negativt och orsaka en olycka.

⚠ försiktighet	
Innan du använder fjärrkontrollen för att styra luftkonditioneringen från en plats där du inte kan se enheten uppmanas du kontrollera att det är säkert att manövrera aggregatet eftersom enheten, den omedelbara närheten och andra personer inte är inom synhåll.	
<Kontrollera i förväg (när du befinner dig i rummet)>	
	Kontrollera eventuella inställningar som andra personer har gjort, exempelvis schemalagd drift. Övriga start eller stopp av driften kan orsaka att personer insjuknar.

	Kontrollera att luftkonditioneringen fungerar normalt. Om driften inte är normal finns det risk för rökbildning, antändning eller brand.
	Kontrollera att eventuella ändringar i luftströmmens riktning inte kan påverka rumsmiljön (särskilt att lätta föremål inte kan blåsa bort). Ostadiga föremål kan välta och trilla ned som resultat av luftströmmen med risk för brand, personskador och egendomsskador.

<Kontroll före drift från en position där du inte kan se luftkonditioneringsenheten samt under drift>

	Om du vet att det finns personer i rummet uppmanas du informera dem om att du kommer att använda luftkonditioneringen. • Om någon exempelvis står på en pall eller liknande kan de överraskas av plötslig start eller stopp av enheten med risk att de trillar omkull eller faller ned. Även plötsliga förändringar i inomhus- och utomhustemperaturen kan göra att andra insjuknar. • Du kan även justera temperaturen och stoppa luftkonditioneringen från själva fjärrkontrollen.
	Använd inte fjärrkontrollen utanför rummet om det finns personer i rummet som inte själv kan manövrera anläggningen, exempelvis spädbarn, funktionshindrade eller äldre personer. Plötsliga förändringar i inomhus- och utomhustemperaturen kan göra att de insjuknar.
	Kontrollera ofta inställningarna och luftkonditionerings driftstatus med din smartphone. • Plötsliga förändringar i inomhus- och utomhustemperaturen kan göra att personer insjuknar. • Om en felkod visas, avbryt driften och kontakta din återförsäljare.

Försiktighetsåtgärder vid användning

- Om kommunikationsstatusen är bristfällig kan det hända att du inte kan styra luftkonditioneringen från din smartphone eller att eventuella ändringar i driftstatus inte återspeglas i visningen på din smartphone.
- Bluetooth-kommunikationsavståndet som stöds av denna produkt är 10 m med fri sikt. Hinder och andra radioenheter kan förkorta kommunikationsavståndet. Åtgärda orsaken om detta inträffar.

Krav för användning av Bluetooth-funktionen

■ Använt frekvensband

Enheten kommunicerar på 2,4 GHz-frekvensbandet. Det kan hända att annan radioutrustning i närheten använder samma frekvens.

Tänk på följande för att förhindra radiostörningar från annan radioutrustning när du använder denna produkt.

■ Försiktighetsåtgärder vid användning av radioutrustning

Följande handlingar kan vara straffbara enligt lag.

- Demontering eller modifiering av denna enhet
- Avlägsning av överensstämmelsesdekalen som är fäst på enheten

Användning av industriell, vetenskaplig och medicinteknisk utrustning, inklusive mikrovågsugnar, samt licensbefriad radiosändningsutrustning och amatörradiostationer (licenspliktiga radiosändare) på frekvensbandet som används av denna enhet. (Dessa radiosändare kallas "målradiosändare" i resten av denna bruksanvisning.)

1. Kontrollera innan du använder denna enhet att det inte finns aktiva målradiosändare i närheten.
2. Om denna enhet orsakar skadliga radiostörningar i samband med någon målradiosändare ska du antingen omedelbart ändra enhetens placering eller avbryta användningen på de aktuella radiovågorna till att börja med och därefter kontakta din återförsäljare för att få råd om vilka åtgärder du behöver ta för att eliminera störningarna (exempelvis installation av avdelare).
3. Kontakta din återförsäljare om du upplever problem med enheten och om den orsakar skadliga radiostörningar i samband med någon målradiosändare.

■ Användningsbegränsningar

- Denna enhet får endast användas i inköpslandet.
- Toshiba Carrier påtar sig inget ansvar för eventuella oförutsedda skador som kan uppstå till följd av användning av enheten eller oförmågan att inte kunna använda enheten.
- Produkten använder radiovågor, och kan orsaka kommunikationsavbrott eller försämrade kommunikation om den används på platser där den har inverkan på radiovågor eller på utrustning som skickar ut radiovågor.
 - * Mikrovågsugn
 - * Andra Bluetooth-radiosändare
 - * Andra enheter som använder 2,4 GHz-bandet (såsom trådlösa nätverk, digitala trådlösa telefoner, trådlösa ljudenheter, spelmaskiner och datornätverk)
 - * Metallföremål som relativt lätt kan reflekterar radiovågor m.m.

Bluetooth-radiospecifikationer

- Standard: Bluetooth-version 5.0 (Bluetooth Low Energy)
- Kommunikationsläge: Icke-kodad 1M PHY

Varumärken m.m.

- Android och Google Play är varumärken eller registrerade varumärken som tillhör Google LLC.
- iPhone är ett varumärke som tillhör Apple Inc., registrerat i USA och andra länder.
- App Store är ett varumärke för tjänster som tillhör Apple Inc.
- iOS är namnet på ett eget operativsystem som tillhör Apple Inc. IOS är ett registrerat varumärke eller varumärke som tillhör Cisco Systems, Inc. och/eller dess dotterbolag i USA och andra länder, och det används under licens.
- Bluetooth®-ordmärket är ett registrerat varumärke som ägs av Bluetooth SIG, Inc.
- QR Code är ett registrerat varumärke som tillhör DENSO WAVE Incorporated.
- Symbolen för registrerat varumärke (®) kan ha utelämnats på vissa ställen i detta dokument.
- Andra namn, företagsnamn och produktnamn i detta dokument är antingen varumärken eller registrerade varumärken som tillhör sina respektive ägare.

Produktinformation

Tillverkare: Toshiba Carrier Corporation
Adress: 336 TADEHARA, FUJI-SHI, SHIZUOKA-KEN JAPAN

■ Radiospecifikationer

Frekvensområde: 2 402–2 480 MHz
Maximal sändningseffekt: 2,3 dBm ekvivalent isotropiskt utstrålad effekt (EIRP)

Fjärrkontrollinställning

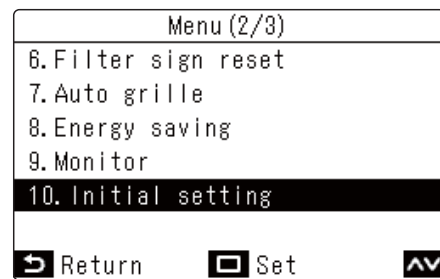
Bluetooth-funktionen är vid leveransen AV.
Smartphone-appen kan användas när Bluetooth-funktionen slås PÅ.

• NOTERA

- För information om grundläggande användning av fjärrkontrollfunktionen, se fjärrkontrollens bruksanvisning.
- Se smartphone-appens bruksanvisning för information om hur smartphone-appen manövreras.

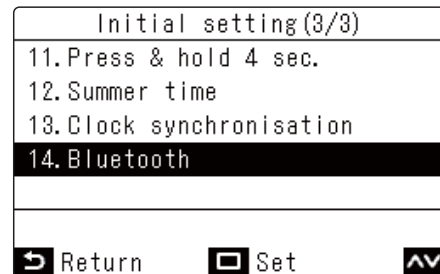
■ Bluetooth-meny

- 1 Från "Menu", välj "Initial setting" och tryck på [].



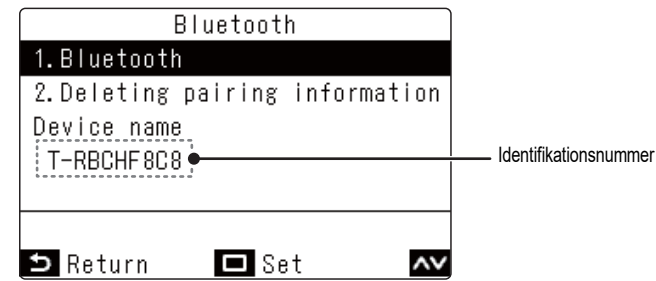
- 2 Tryck på [] eller [] för att välja "Bluetooth" och tryck på [].

Bluetooth-menyn visas.



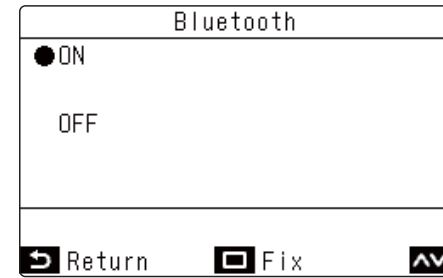
■ Bluetooth

- 1 Tryck i Bluetooth-menyn på [] eller [] för att välja "Bluetooth" och tryck på [].
Fjärrkontrollens identifikationsnummer visas.

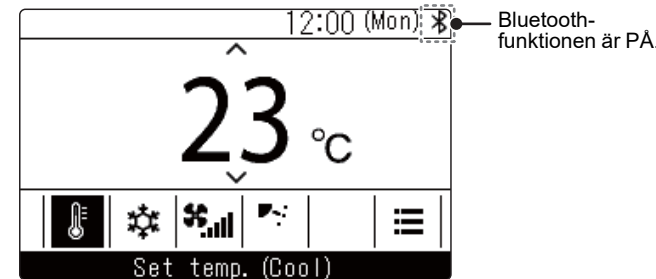


- 2 Tryck på [] eller [] för att välja "ON" och tryck på [].

Bluetooth-funktionen slås PÅ eller AV beroende på ditt val.



När funktionen är PÅ visas en ikon längst upp till höger på startskärmen.



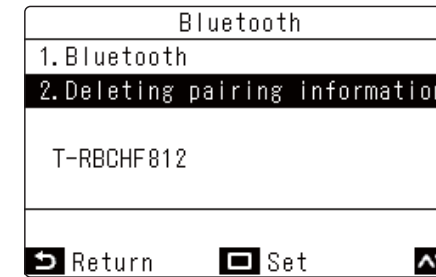
• NOTERA

Använd inställningarna på startskärmen för att utföra parning.

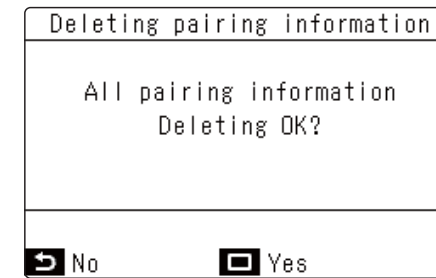
■ Deleting pairing information

Radera all registrerad parningsinformation.
Parningsuppgifter för upp till sju olika enheter kan lagras.
Om parningsuppgifter för sju enheter har lagrats, kommer parningsuppgifterna att raderas när en ny enhet registreras med början från den äldst sparade enheten.

- 1 Tryck i Bluetooth-menyn på [] eller [] för att välja "Deleting pairing information" och tryck på [].



- 2 Kontrollera meddelandet och tryck på [].
Du kan avbryta funktionen genom att välja [].



• NOTERA

Du måste para din smartphone igen efter att du har raderat parningsuppgifterna.

Smartphone-app

■ Följande behövs för att kunna använda appen:

Smartphone (Android eller iPhone)
Dedikerad applikation (gratis)

■ Godkännande av licensavtalet och nedladdning av den dedikerade appen

Före användning

Wave Commu control är en applikation för iOS- och Android OS-smarttelefoner.

Wave Commu control gör att du kan fjärrstyra luftkonditioneringen, visa driftstatus och ändra olika inställningar från din smartphone.

För att använda Wave Commu control gå till följande webbplats. Läs igenom licensavtalet och godkänn det innan nedladdning av appen. Följande webbplats visar licensavtalet samt de fjärrkontroller och smarttelefoner som stöds. Bekanta dig med innehållet i bruksanvisningen på webbplatsen innan du börjar använda appen.

https://www.toshiba-carrier.co.jp/global/appli/controller_application/index.htm

