

TOSHIBA


Kasutusjuhend

Mudel: RBC-AWSU52-E**Juhtmega kaugjuhtimisseadme Bluetooth®-i funktsioon**

Kommertskasutuseks



Multilingual owner's manual



[Български] Изтегляне на Ръководство за потребителя / [Česky] Nahrání Uživatelská příručka / [Dansk] Download af Brugervejledning / [Deutsch] Bedienungsanleitung heruntergeladen / [Ελληνικά] Λήψη Εγχειρίδιο κατόχου / [English] Owner's Manual Download / [Español] Descarga del Manual del propietario / [Eesti] Kasutusjuhendi allalaadimine / [Suomi] Ladattava Käyttöopas / [Français] Téléchargement du Manuel du propriétaire / [Hrvatski] Preuzimanje Vlasničkog priručnika / [Magyar] Felhasználói kézikönyv letöltése / [Italiano] Scaricamento del Manuale dell'utilizzatore / [한국어] 사용자 설명서 다운로드 / [Latviešu] Lietotāja rokasgrāmata lejupielāde / [Lietuvių] Atsisiųskite savininko vadovą / [Norsk] Last ned Bruksanvisning / [Nederlands] Handleiding downloaden / [Polski] Pobranie Instrukcji użytkownika / [Português] Download do Manual do Proprietário / [Română] Descărcarea Manualului proprietarului / [Русский] Скачать Руководство пользователя / [Slovenská] Stiahnutie Uživatelskej príručky / [Slovenščina] Prenos Navodila za uporabo / [Svenska] Nerladdning av Bruksanvisning / [Türkçe] Kullanıcı Kılavuzu İndir / [中文] 用戶手冊下載

<https://www.toshiba-carrier.co.jp/global/manual/rbc-amsu52-e.htm>

- * Enne RBC-AWSU52-E Bluetoothi funktsiooni kasutamist vaadake seda juhendit.
- * Muude üksuste kohta peale Bluetoothi funktsiooni vaadake kaugjuhtimispuhli kasutusjuhendit.
- * Enne selle toote kasutamist lugege see juhend hoolikalt läbi ja veenduge, et mõistaksite seda.
- * Pärast käesoleva juhendi lugemist hoidke see kõigi kasutajate jaoks alles edaspidiseks kasutamiseks. Kui kasutaja muutub, andke see juhend kindlasti uuele kasutajale.

Mida te saate teha

Näiteks saate kasutada õhukonditsioneer, kontrollida tööolekut, käivitada ja peatada kasutamise, vahetada töörežiimide vahel ja määrata toatemperatuuri oma nutitefonis.

Ohutuse ettevaatusabinõud

- See jaotis sisaldab ettevaatusabinõusid, et ennetada kasutaja, teiste inimeste ja vara kahjustamist.
- Jaotis „Märgiste selgitus“ sisaldab vales käsitsemisest põhjustatud kahju ulatuse klassifikatsioone ja jaotis „Sümbolite selgitus“ sisaldab sümbolite tähendusi.
- Õhukonditsioneeriga seotud ohutuse ettevaatusabinõude teavet vaadake õhukonditsioneer enda kasutusjuhendist.

Märgiste selgitus	
	Hoiatus See näitab, et hoiatustes toodud juhiste eiramine võib toote vale käsitsemise korral põhjustada tõsiseid kehavigastusi (*1) või elu kaotust.
	Ettevaatust See näitab, et hoiatustes toodud juhiste eiramine võib toote vale käsitsemise korral põhjustada tõsiseid kehavigastusi (*2) või varalist kahju (*3).

- *1: Raske kehavigastus viitab nägemise kaotusele, vigastusele, põletushaavadele, elektrilöögile, luumurdudele, mürgistusele ja muudele tagajärgedega vigastustele ning vigastustele, mis nõuavad haiglaravi või pikaajalist ambulatoorset ravi.
- *2: Mõõdukas vigastus viitab vigastustele, põletustele, elektrilöögile ja muudele vigastustele, mis ei vaja haiglaravi ega pikaajalist ambulatoorset ravi.
- *3: varakahju on ehitistele ulatuv kahjustus, toime majapidamisele, kariloomadele ja lemmikloomadele.

Sümbolite selgitus	
	Keelatud Märk tähistab keelatud toimingut. Keelu tegeliku sisu annab edasi sümboli sisse või kõrvale paigutatud pilt või tekst.
	Juhised See märk näitab kohustusliku toimingut, mis tuleb teha. Juhiste tegeliku sisu annab edasi sümboli sisse või kõrvale paigutatud pilt või tekst.

⚠ Hoiatus

	Keelatud Ärge kasutage kaugjuhtimispuhli automaatsete juhtimisseadmete läheduses, nagu automaatsed ukSED ja tuletõrjealarmid. Kaugjuhtimispuhli raadiolained võivad selliseid seadmeid negatiivselt mõjutada, põhjustades õnnetuse.
	Keelatud Ärge kasutage kaugjuhtimispuhli haiglates ega kohtades, kus on elektrilisi meditsiiniseadmeid. Kaugjuhtimispuhli raadiolained võivad selliseid seadmeid negatiivselt mõjutada, põhjustades õnnetuse.
	Keelatud Ärge kasutage kaugjuhtimispuhli kohtades, kus on siirdatava südamestimulaatori ja defibrillaatoriga inimesi. Kaugjuhtimispuhli raadiolained võivad südamestimulaatoreid jne negatiivselt mõjutada, põhjustades õnnetuse.

⚠ Ettevaatust

Kui soovite kasutada kaugjuhtimispuhli kohas, kus te ei näe kliimaseadet, kontrollige ohutust piisavalt varakult, sest te ei saa kontrollida kliimaseadme, selle ümbruse ega ruumis viibivate inimeste olukorda.

<Eelnev kontrollimine (kui olete ruumis)>

	Juhised Kontrollige mis tahes teiste inimeste tehtud seadistusi, näiteks taimeri broneeringud. Ootamatud käivitamised ja seiskamised võivad põhjustada inimeste haigestumist.
--	--

	Juhised Kontrollige, kas õhukonditsioneer töötab tavapäraselt. Kui see töötab tavapäraselt, võib see põhjustada suitsu, süttimist või tulekahju.
	Juhised Kontrollige, et tuule mis tahes muudatused ei mõjutaks ruumi negatiivselt (ei leidu esemeid, mis võivad hõlpsalt liikuda). Esemed võivad tuule tõttu kukkuda, põhjustades tulekahju, vigastuse ja kahjustades majapidamisesemeid.

<Kontrollimine enne kasutamist kohast, kus te ei näe kliimaseadet, ja töötamise ajal>

	Juhised Kui teate, et ruumis on inimesi, andke neile teada, et hakkate õhukonditsioneer kasutama. • Kui keegi seisab toolil või muul sarnasel, võivad äkilised käivitamised ja peatumised teda üllatada, põhjustades kukkumise või ümbermineku. Samuti võivad sise- ja välistemperatuuri järsud muutused põhjustada inimeste haigestumist. • Samuti saate muuta temperatuuri ja peatada õhukonditsioneer kaugjuhtimispuhli endalt.
	Keelatud Ärge kasutage kaugjuhtimispuhli väljaspool ruumi, kui ruumis on inimesi, kes seda ise juhtida ei saa, näiteks imikud, puuetega inimesed ja eakad. Sise- ja välistemperatuuri järsud muutused võivad põhjustada nende haigestumist.
	Juhised Kontrollige sageli oma nutitelefoni õhukonditsioneer seadistusi ja tööolekut. • Sise- ja välistemperatuuri järsud muutused võivad põhjustada inimeste haigestumist. • Veakoodi kuvamisel lõpetage kasutamine ja võtke oma edasimüüjaga ühendust.

Kasutuse ettevaatusabinõud

- Kui side olek on halb, ei pruugi te saada õhukonditsioneer nutitefonist kasutada või muudatused tööolekus ei pruugi kajastuda teie nutitefonis.
- See seade toetab Bluetooth-sidet otsenähtavusega 10 meetri kaugusel. Takistused ja muud raadioseadmed võivad sidekaugust lühendada. Kui see juhtub, kõrvaldage põhjus.

Bluetoothi funktsiooni kasutamise nõuded

■ Kasutatav sagedusvahemik

See seade kasutab sagedusriba 2,4 GHz. Teised raadioseadmed võivad kasutada sama sagedust. Teiste raadioseadmete raadiohäirete vältimiseks pidage selle seadme kasutamisel meeles järgmist.

■ Ettevaatusabinõud raadioseadmete kasutamisel

- Järgmised tegevused võivad olla seadusega karistatavad.
- Selle seadme lahtivõtmine või muutmine
- Selle seadme külge kinnitatud vastavussildi eemaldamine

Selle seadme kasutatavas sagedusalas töötavad tööstus-, teadus- ja meditsiiniseadmed, nagu mikrolaineahjud, ning litsentsi mittevajavad raadiojaamad ja amatöörraadiojaamad (litsentsi vajavad raadiojaamad). (Selle juhendi ülejäänud osas nimetatakse neid raadiojaamu „sihtraadiojaamadeks“.)

1. Enne selle seadme kasutamist kontrollige, et läheduses ei töötaks sihtraadiojaamu.
2. Kui see seade põhjustab kahjulikke raadiohäireid mis tahes sihtraadiojaamas, muutke kohe selle seadme asukohta või lõpetage esmalt raadiolainete kasutamine ja seejärel võtke ühendust edasimüüjaga, et saada nõu häirete vältimiseks vajalike meetmete kohta (nt vaheseinte paigaldamine).
3. Kui teil on selle seadmega probleeme, mis põhjustavad mis tahes sihtraadiojaamas kahjulikke raadiohäireid, võtke edasimüüjaga ühendust.

■ Kasutamise piirangud

- Seda seadet saab kasutada ainult ostmise riigis.
- Kui teil on selle seadmega probleeme, mis põhjustavad mis tahes sihtraadiojaamas juhuslikke raadiohäireid, võtke edasimüüjaga ühendust.
- Toode kasutab raadiolaineid ja kasutades seda kohas, kus raadiolaineid mõjutatakse või raadiolaineid kiirgava seadme läheduses, võib side katkeda või muutuda aeglasemaks.
 - * Mikrolaineahi
 - * Muud Bluetoothi raadioseadmed
 - * Muud seadmed, mis kasutavad sagedusriba 2,4 GHz (nt traadita kohtvõrgud, digitaalsed juhtmeta telefonid, juhtmeta heliseadmed, mänguseadmed ja arvuti välisseadmed)
 - * Metallesemed, mis peegeldavad kergesti raadiolaineid jne.

Bluetooth-raadio tehnilised andmed

- Tavaline: Bluetoothi versioon 5.0 (Bluetooth Low Energy)
- Siderežiim: kodeerimata 1M PHY

Kaubamärgid jne

- Android ja Google Play on ettevõtte Google LLC kaubamärgid või registreeritud kaubamärgid.
- iPhone on ettevõtte Apple Inc. USA ja teistes riikides registreeritud kaubamärk.
- App Store on ettevõtte Apple Inc. registreeritud kaubamärk.
- iOS on ettevõtte Apple Inc. patenteeritud operatsioonisüsteemi nimi. IOS on ettevõtte Cisco Systems, Inc. ja/või selle tütarettevõtete registreeritud kaubamärk või kaubamärk Ameerika Ühendriikides ja teistes riikides ning seda kasutatakse litsentsi alusel.
- Sõnamärk Bluetooth® on registreeritud kaubamärk, mis kuulub ettevõttele Bluetooth SIG, Inc.
- QR Code on ettevõtte DENSO WAVE Incorporated registreeritud kaubamärk.
- Põhitekstis on registreeritud kaubamärk ® mõnes kohas välja jäetud.
- Teised selles dokumendis sisalduvad nimed, ettevõtete nimed ja tootenimed on vastavate ettevõtete kaubamärgid või registreeritud kaubamärgid.

Toote teave

Tootja: Toshiba Carrier Corporation
Address: 336 TADEHARA, FUJI-SHI,SHIZUOKA-KEN
JAPAN

■ Raadio tehnilised andmed

Sagedusvahemik: 2402–2480 MHz
Saatja suurim väljundvõimsus: 2,3 dBm ekvivalentne
isotroopne kiirgusvõimsus

Kaugjuhtimispuldi seadistus

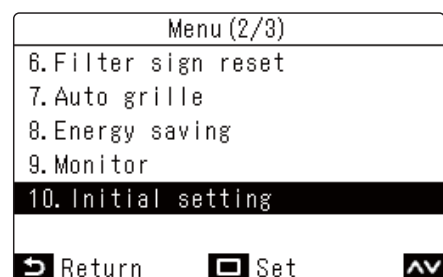
Ostmise ajal on Bluetoothi funktsioon väljas.
Bluetoothi funktsiooni sisselülitamine muudab nutitelefoni rakenduse kasutatavaks.

● MÄRKUS

- Lisateavet kaugjuhtimispuldi põhitoimingute kohta leiate kaugjuhtimispuldi kasutusjuhendist.
- Lisateavet nutitelefoni rakenduse kasutamise kohta leiate nutitelefoni rakenduse kasutusjuhendist.

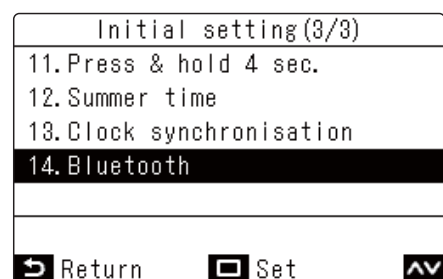
■ Bluetoothi menüü

- 1 Valige jaotises Menu suvand „Initial setting“ ja vajutage nuppu [].



- 2 Vajutage nuppe [] ja [], et valida suvand „Bluetooth“, ning vajutage nuppu [].

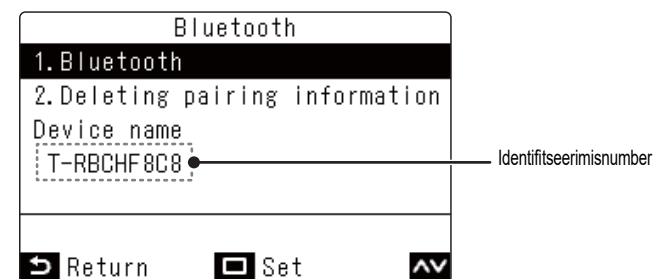
Kuvatakse Bluetoothi menüü.



■ Bluetooth

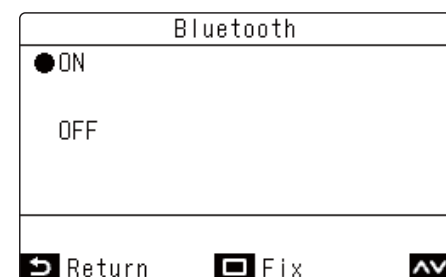
- 1 Vajutage Bluetoothi menüüs nuppe [] ja [], et valida suvand „Bluetooth“, ja vajutage nuppu [].

Kuvatakse kaugjuhtimispuldi identifitseerimisnumber.

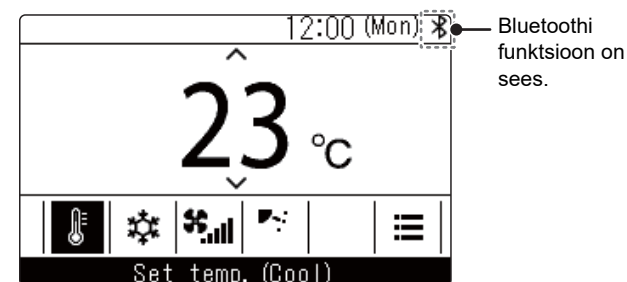


- 2 Vajutage nuppe [] ja [], et valida suvand „ON“, ja vajutage nuppu [].

Bluetoothi funktsioon lülitatakse vastavalt valikule sisse või välja.



Kui see on sees, ilmub põhiekraanil üleval paremal ikoon.



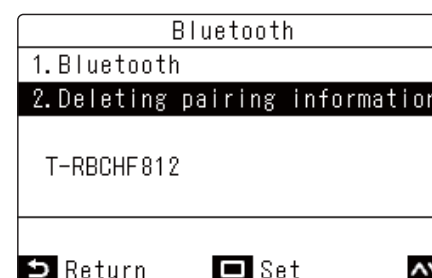
● MÄRKUS

Sidumiseks tehke põhikuval seadistused.

■ Deleting pairing information

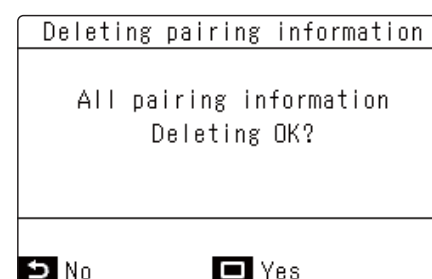
Kustutage kogu registreeritud sidumisteave.
Salvestada on võimalik kuni seitse sidumisteabe üksust.
Kui seitse sidumisteabe üksust ületatakse, kustutatakse sidumisteabe üksused automaatselt järjekorras, alustades vanimast.

- 1 Vajutage Bluetoothi menüüs nuppe [] ja [], valige suvand „Deleting pairing information“ ja vajutage nuppu [].



- 2 Kontrollige sõnumit ja vajutage nuppu [].

Nupu [] valimine põhjustab toimingu tühistamise.



● MÄRKUS

Pärast sidumisteabe kustutamist peate oma nutitelefonis tegema sidumise uuesti.

Nutitelefoni rakendus

■ Üksused, mis vajavad rakenduse kasutamist

Nutitelefoni (Android või iPhone)
Sihtotstarbeline rakendus (tasuta)

■ Litsentsi kokkuleppega nõustumine ja sihtotstarbelise rakenduse allalaadimine

Enne kasutamist

Wave Commu control on iOS-i ja Androidi operatsioonisüsteemiga nutitelefoni rakendus.
Wave Commu control võimaldab teil kasutada õhukonditsioneerit, kuvada tööolekut ja teha erinevaid seadistusi nutitelefonis.

Wave Commu controli kasutamiseks looge alloleva veebisaidiga ühendus. Lugege litsentsi kokkulepe läbi ja nõustuge sellega enne allalaadimist. Toetatud kaugjuhtimispuldid, toetatud nutitelefoni ja litsentsi kokkulepe asuvad alltoodud veebisaidil.
Enne rakenduse kasutamist tutvuge veebisaidil oleva kasutusjuhendiga.

https://www.toshiba-carrier.co.jp/global/appli/controller_application/index.htm

