

TOSHIBA**Navodila za uporabo Model: RBC-AWSU52-E****Funkcija Bluetooth® za žični daljinski upravljalnik**

Za prosto prodajo

**Multilingual owner's manual**

[Български] Изтегляне на Ръководство за потребителя / [Česky] Nahrání Uživatelská příručka / [Dansk] Download af Brugervejledning / [Deutsch] Bedienungsanleitung herunterladen / [Ελληνικά] Λήψη Εγχειρίδιο κατόχου / [English] Owner's Manual Download / [Español] Descarga del Manual del propietario / [Eesti] Kasutusjuhendi allalaadimine / [Suomi] Ladattava Käyttöohje / [Français] Téléchargement du Manuel du propriétaire / [Hrvatski] Preuzimanje Vlasničkog priručnika / [Magyar] Felhasználói kézikönyv letöltése / [Italiano] Scaricamento del Manuale dell'utilizzatore / [한국어] 사용자 설명서 다운로드 / [Latviešu] Lietotāja rokasgrāmata lejupielāde / [Lietuvių] Atsisiųskite savininko vadovą / [Norsk] Last ned Bruksanvisning / [Nederlands] Handleiding downloaden / [Polski] Pobranie Instrukcji użytkownika / [Português] Download do Manual do Proprietário / [Română] Descărcarea Manualului proprietarului / [Русский] Скачать Руководство пользователя / [Slovenská] Stiahnutie Uživatelskej príručky / [Slovenščina] Prenos Navodila za uporabo / [Svenska] Nerladdning av Bruksanvisning / [Türkçe] Kullanıcı Kılavuzu İndir / [中文] 用戶手冊下載

<https://www.toshiba-carrier.co.jp/global/manual/rbc-amsu52-e.htm>

- * Pred uporabo funkcije Bluetooth RBC-AWSU52-E si preberite na ta priročnik.
- * Za več informacij o izdelkih, ki niso funkcija Bluetooth, si preberite navodila za uporabo daljinskega upravljalnika.
- * Pred uporabo tega izdelka natančno preberite ta priročnik in se prepričajte, da ste ga razumeli.
- * Ko preberete ta priročnik, ga shranite za vse uporabnike za prihodnjo uporabo. Če se uporabnik spremeni, mu ne pozabite dati priročnik.

Kaj lahko naredite

S pametnim telefonom lahko na primer upravljate klimatsko napravo, preverjate stanje delovanja, zaganjate in ustavljate delovanje, preklapljate med načini delovanja in nastavljate sobno temperaturo.

Varnostni ukrepi

- V tem poglavju so opisani ukrepi za preprečevanje poškodb uporabnika, drugih oseb in lastnine.
- »Razlaga oznak« vsebuje razvrstitev stopenj poškodb zaradi nepravilnega ravnanja, »Razlaga simbolov« pa vsebuje pomene simbolov.
- Za informacije o varnostnih ukrepih, ki se navezujejo na klimatsko napravo, si preberite navodila za uporabo klimatske naprave.

| Razlaga oznak | |
|---------------|---|
| | Opozorilo To pomeni, da lahko neupoštevanje navodil v opozorilih povzroči resne telesne poškodbe (*1) ali izgubo življenja, če z izdelkom ravnate nepravilno. |
| | Pozor To pomeni, da lahko neupoštevanje navodil v opozorilu povzroči zmerne poškodbe (*2) ali materialno škodo (*3), če z izdelkom ravnate nepravilno. |

- *1: Huda telesna poškodba pomeni izgubo vida, poškodbo, opekline, električni udar, zlom kosti, zastrupitev in druge poškodbe, ki pustijo posledice, ter poškodbe, ki zahtevajo hospitalizacijo ali dolgotrajno ambulantno zdravljenje.
- *2: Zmerne poškodbe pomenijo poškodbe, opekline, električni udar in druge poškodbe, ki ne zahtevajo hospitalizacije ali dolgoročnega zdravljenja kot ambulantni pacient.
- *3: Škoda lastnine pomeni škodo, ki prizadene zgradbe, gospodinjne elemente, živino in hišne ljubljence.

| Razlaga simbolov | |
|------------------|---|
| | Znak označuje prepovedano dejanje. Vsebinska prepovedi je označena s sliko ali besedilom znotraj simbola ali poleg njega. |
| | Ta znak označuje obvezno dejanje, ki ga je treba izvesti. Vsebinska navodil je označena s sliko ali besedilom znotraj simbola ali poleg njega. |

⚠ Opozorilo

| | |
|--|--|
| | Daljinskega upravljalnika ne uporabljajte v bližini naprav za samodejno upravljanje, kot so avtomatska vrata in požarni alarmi. Radijski valovi daljinskega upravljalnika lahko negativno vplivajo na takšne naprave in povzročijo nesrečo. |
| | Daljinskega upravljalnika ne uporabljajte v bolnišnicah ali na mestih z medicinskimi električnimi napravami. Radijski valovi daljinskega upravljalnika lahko negativno vplivajo na takšne naprave in povzročijo nesrečo. |
| | Daljinskega upravljalnika ne uporabljajte na mestih, kjer se nahajajo ljudje z vstavljenimi srčnimi spodbujevalniki in defibrilatorji. Radijski valovi daljinskega upravljalnika lahko negativno vplivajo na srčne spodbujevalnike itd. in povzročijo nesrečo. |

⚠ Pozor

Če želite daljinski upravljalnik upravljati s položaja, s katerega ne vidite klimatske naprave, se vnaprej prepričajte o varnosti, saj ne morete preveriti položaja klimatske naprave, njene okolice in ljudi v prostoru.

<Vnaprejšnje preverjanje (ko ste v sobi)>

| | |
|--|--|
| | Preverite morebitne nastavitve drugih oseb, na primer nastavitve časovnika. Zaradi nepričakovanih zagonov in ustavitve lahko ljudje zbolijo. |
|--|--|

| | |
|--|--|
| | Preverite, da je klimatska naprava normalna. Če ni normalna, lahko povzroči dim, vžig ali požar. |
| | Prepričajte se, da morebitne spremembe vetra ne bodo negativno vplivale na prostor (ni predmetov, ki bi se zlahka razpršili). Predmeti lahko zaradi vetra padejo in povzročijo požar, poškodbe in škodo na predmetih v prostoru. |

<Preverjanje pred delovanjem s položaja, s katerega klimatske naprave ne vidite, in med delovanjem>

| | |
|--|---|
| | Če veste, da so v prostoru ljudje, jim povejte, da boste vključili klimatsko napravo. • Če nekdo stoji na stolu ali čem podobnem, ga lahko nenadni zagoni in zaustavitve presenetijo, zaradi česar lahko pade ali se prevrne. Tudi nenadne spremembe notranjih in zunanjih temperatur lahko povzročijo, da ljudje zbolijo. • Z daljinskim upravljalnikom lahko tudi nastavite temperaturo in ustavite klimatsko napravo. |
| | Daljinskega upravljalnika ne uporabljajte zunaj prostora, če so v njem osebe, ki ga same ne morejo upravljati, na primer dojenčki, invalidi in starejši ljudje. Nenadne spremembe notranjih in zunanjih temperatur lahko povzročijo, da zbolijo. |
| | Na pametnem telefonu pogosto preverjajte nastavitve in stanje delovanja klimatske naprave. • Nenadne spremembe notranjih in zunanjih temperatur lahko povzročijo, da ljudje zbolijo. • Če se prikaže koda napake, ustavite delovanje in se obrnite na prodajalca. |

Opozorila pri uporabi

- Če je stanje komunikacije slabo, morda ne boste mogli upravljati klimatske naprave s pametnim telefonom ali pa se na njem ne bodo odražale morebitne spremembe stanja delovanja.
- Komunikacijska razdalja Bluetooth, ki jo podpira ta naprava, je 10 m v neposredni vidljivosti. Prepreke in druge radijske naprave lahko skrajšajo komunikacijsko razdaljo. Če pride do tega, odstranite vzrok.

Zahteve za uporabo funkcije Bluetooth**■ Uporabljen frekvenčni pas**

Ta naprava uporablja frekvenco v pasu 2,4 GHz. Druge radijske naprave lahko uporabljajo isto frekvenco. Da bi preprečili radijske motnje z drugimi radijskimi napravami, pri uporabi te naprave upoštevajte naslednje.

■ Opozorila pri uporabi radijskih naprav

Naslednja dejanja so lahko zakonsko kazniva.

- Razstavljanje ali spreminjanje te naprave
- Odstranitev nalepke o skladnosti, ki je nalepljena na to napravo

V frekvenčnem pasu, ki ga uporablja ta naprava, delujejo industrijske, znanstvene in medicinske naprave, kot so mikrovalovne pečice, ter radijske postaje, ki ne potrebujejo licence, in amaterske radijske postaje (radijske postaje, ki potrebujejo licenco). (V nadaljevanju tega priročnika se te radijske postaje imenujejo »ciljne radijske postaje«.)

1. Pred uporabo te naprave preverite, da v bližini ne delujejo ciljne radijske postaje.
2. Če ta naprava povzroča škodljive radijske motnje pri kateri koli ciljni radijski postaji, takoj spremenite lokacijo te naprave ali pa najprej prenehajte uporabljati radijske valove, nato pa se obrnite na prodajalca in se posvetujte o ukrepih za preprečevanje motenj (na primer namestitve pregrad).
3. Če ta naprava povzroča škodljive radijske motnje pri kateri koli ciljni radijski postaji, se obrnite na prodajalca.

■ Omejitve pri uporabi

- To napravo lahko uporabljate samo v državi, v kateri je bila kupljena.
- Toshiba Carrier ne prevzema odgovornosti za morebitno naključno škodo, ki bi nastala zaradi uporabe in nedelovanja radijske funkcije.
- Izdelek uporablja radijske valove in pri uporabi na mestu, kjer so radijski valovi moteni, ali v bližini naprave, ki oddaja radijske valove, se lahko komunikacija prekine ali upočasni.
 - * Mikrovalovna pečica
 - * Druge radijske naprave Bluetooth
 - * Druge naprave, ki uporabljajo frekvenčni pas 2,4 GHz (na primer brezžična omrežja LAN, digitalni brezžični telefoni, brezžične zvočne naprave, igralne naprave in periferne naprave za osebne računalnike).
 - * Kovinski predmeti, ki zlahka odbijajo radijske valove itd.

Specifikacije radijske naprave Bluetooth

- Standard: Različica Bluetooth 5.0 (Bluetooth Low Energy)
- Način komunikacije: Nekodiran 1M PHY

Blagovne znamke itd.

- Android in Google Play sta blagovni znamki ali registrirani blagovni znamki družbe Google LLC.
- iPhone je blagovna znamka družbe Apple Inc., registrirana v ZDA in drugih državah.
- App Store je storitvena znamka družbe Apple Inc.
- iOS je ime lastniškega operacijskega sistema družbe Apple Inc. IOS je registrirana blagovna znamka ali blagovna znamka družbe Cisco Systems, Inc. in/ali njenih podružnic v Združenih državah Amerike in drugih državah, njegova uporaba pa je licenčna.
- Besedna znamka Bluetooth® je registrirana blagovna znamka v lasti družbe Bluetooth SIG, Inc.
- QR Code je registrirana blagovna znamka družbe DENSO WAVE Incorporated.
- V glavnem besedilu je registrirana blagovna znamka ® na nekaterih mestih izpuščena.
- Druga imena, imena podjetij in imena izdelkov v tem dokumentu so blagovne znamke ali registrirane blagovne znamke zadevnih podjetij.

Informacije o izdelku

Proizvajalec: Toshiba Carrier Corporation
Naslov: TADEHARA 336, FUJI-SHI, SHIZUOKA-KEN JAPAN

■ Radijske specifikacije

Frekvenčni obseg: 2.402–2.480 MHz
Najvišja moč oddajanja: 2,3 dBm EIRP

Nastavitve daljinskega upravljalnika

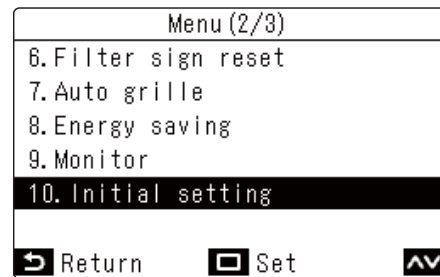
Ob nakupu je funkcija Bluetooth izklopljena.
Z vklopom funkcije Bluetooth postane aplikacija pametnega telefona uporabna.

• OPOMBA

- Za informacije o osnovnem delovanju daljinskega upravljalnika, si preberite navodila za uporabo daljinskega upravljalnika.
- Za informacije o uporabi aplikacije pametnega telefona, si preberite navodila za uporabo aplikacije pametnega telefona.

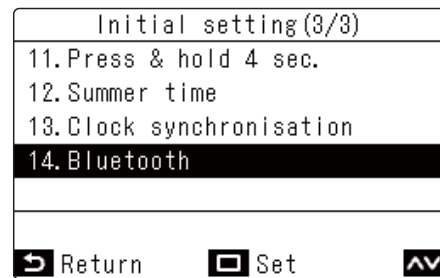
■ Meni Bluetooth

- 1 V »Menu« izberite možnost »Initial setting« in pritisnite [].



- 2 Pritisnite [] in [], da izberete »Bluetooth« in pritisnite [].

Pojavi se meni Bluetooth.



■ Bluetooth

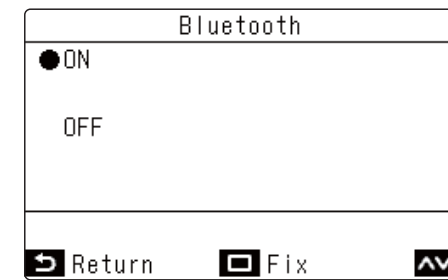
- 1 V meniju Bluetooth pritisnite [] in [], da izberete »Bluetooth« in pritisnite [].

Pojavi se identifikacijska številka daljinskega upravljalnika.

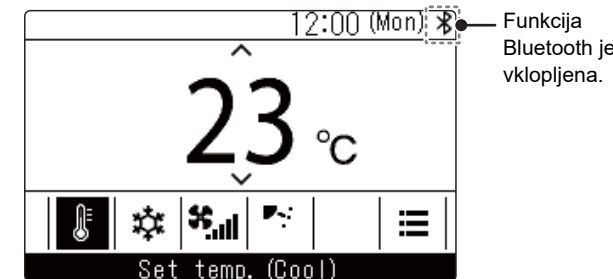


- 2 Pritisnite [] in [], da izberete »ON« in pritisnite [].

Funkcija Bluetooth se vklopi ali izklopi glede na izbiro.



Če je vklopljena, se v zgornjem desnem kotu glavnega zaslona pojavi ikona.



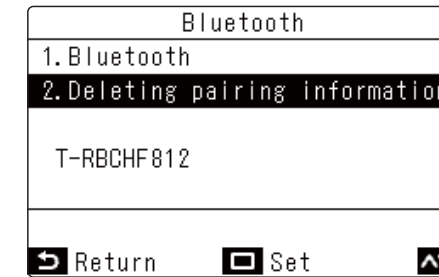
• OPOMBA


Za seznanjanje spremenite nastavitve na glavnem zaslonu.

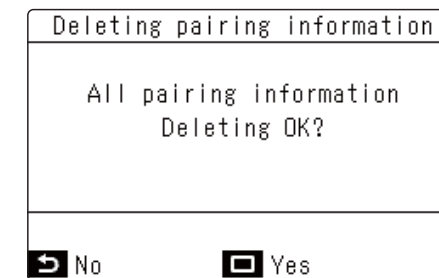
■ Deleting pairing information

Izbrišite neregistrirane podatke o seznanjanju.
Shranite lahko do sedem podatkov o seznanjanju.
Če je preseženih sedem vnosov podatkov o seznanjanju, se vnosi podatkov o seznanjanju samodejno izbrišejo po vrstnem redu, začenši z najstarejšim.

- 1 V meniju Bluetooth pritisnite [] in [], izberite »Deleting pairing information« in pritisnite [].



- 2 Preverite sporočilo in pritisnite []. Z izbiro [] prekličete postopek.



• OPOMBA

Po izbrisu podatkov o seznanjanju morate v pametnem telefonu ponovno izvesti seznanjanje.

Aplikacija pametnega telefona

■ Predmeti, potrebni za uporabo aplikacije

Pametni telefon (Android ali iPhone)
Namenska aplikacija (brezplačno)

■ Strinjanje z licenčno pogodbo in prenos namenske aplikacije

Pred uporabo

Wave Commu control je aplikacija za pametne telefone iOS in Android OS.

Wave Commu control vam omogoča upravljanje klimatske naprave, prikaz stanja delovanja in različne nastavitve prek vašega pametnega telefona.

Za uporabo Wave Commu control se povežite prek spodnje spletne strani. Pred prenosom preberite licenčno pogodbo in se z njo strinjajte. Podprti daljinski upravljalniki, podprti pametni telefoni in licenčna pogodba so navedeni na spodnji spletni strani.

Pred začetkom uporabe aplikacije se seznanite z navodili za uporabo na spletni strani.

https://www.toshiba-carrier.co.jp/global/appli/controller_application/index.htm

