

TOSHIBA

用户手册


有线遥控器的蓝牙® 功能

型号：RBC-AWSU52-E

商业用途



Multilingual owner’s manual



[Български] Изтегляне на Ръководство за потребителя / [Česky] Nahrání Uživatelská příručka / [Dansk] Download af Brugervejledning / [Deutsch] Bedienungsanleitung herunterladen / [Ελληνικά] Λήψη Εγχειρίδιο κατόχου / [English] Owner's Manual Download / [Español] Descarga del Manual del propietario / [Eesti] Kasutusjuhendi allalaadimine / [Suomi] Ladattava Käyttööpäs / [Français] Téléchargement du Manuel du propriétaire / [Hrvatski] Preuzimanje Vlasničkog priručnika / [Magyar] Felhasználói kézikönyv letöltése / [Italiano] Scaricamento del Manuale dell'utilizzatore / [한국어] 사용자 설명서 다운로드 / [Latviešu] Lietotāja rokasgrāmata lejupielāde / [Lietuvių] Atsisiųskite savininko vadovą / [Norsk] Last ned Bruksanvisning / [Nederlands] Handleiding downloaden / [Polski] Pobranie Instrukcji użytkownika / [Português] Download do Manual do Proprietário / [Română] Descărcarea Manualului proprietarului / [Русский] Скачать Руководство пользователя / [Slovenská] Stiahnutie Uživatelskej príručky / [Slovenščina] Prenos Navodila za uporabo / [Svenska] Nerladdning av Bruksanvisning / [Türkçe] Kullanıcı Kılavuzu İndir / [中文] 用户手册下载

https://www.toshiba-carrier.co.jp/global/manual/rbc-amsu52-e.htm



- * 在使用 RBC-AWSU52-E 的蓝牙功能前，请参阅本手册。
- * 有关除蓝牙功能以外项目的信息，请参阅遥控器的用户手册。
- * 请在使用本产品前仔细阅读本手册，并确保您已理解其内容。
- * 在阅读本手册后，请将其妥善保管，以备所有用户未来之需。如用户更改，则务必将本手册交给新用户。

您可进行的活动



例如，您可通过智能手机操作空调、查看运行状态、开启及停止运行、在运行模式之间切换，以及设置室温。

安全注意事项




- 本部分包含为防止用户、其他人及财产受损需采取的预防措施。
- “指示说明”包含由于不当处理导致的受损等级分类，而“符号说明”包含符号的意义。
- 有关与空调相关的安全注意事项，请参阅空调本身的用户手册。

| 指示说明 | |
|---|---|
|  警告 | 此项表示未按照警告中的指示操作可能导致严重的人身伤害（*1）或因产品操作不当而导致死亡。 |
|  注意 | 此项表示未按照注意中的指示操作可能导致中等程度的人身伤害（*2），或因产品操作不当而导致财产损失（*3）。 |

- *1: 严重的人身伤害是指失明、受伤、烧伤、触电、骨折、中毒和其他留有后遗症的伤害及需要住院或长期门诊治疗的伤害。
- *2: 中等程度的人身伤害是指受伤、烧伤、触电和其他不需要住院或长期门诊治疗的伤害。
- *3: 财产损失是指包括楼宇、家具、家畜和宠物在内的损失。

| 符号说明 | |
|---|--|
|  | ⊘符号表示禁止的行为。禁止的实际内容用符号内部或旁边的图片或文字表示。 |
|  | ●符号表示必需的行为，即必需执行的活动。说明的实际内容用符号内部或旁边的图片或文字表示。 |


警告



| | |
|---|--|
|  | 请勿在如自动门等自动控制设备及明火附近使用遥控器。 遥控器的无线电波可能会对此类设备产生不良影响，从而导致事故。 |
|  | 请勿在医院或具有医疗电子设备的地点使用遥控器。 遥控器的无线电波可能会对此类设备产生不良影响，从而导致事故。 |
|  | 请勿在佩戴植入式起搏器及除颤器的人附近使用遥控器。 遥控器的无线电波可能会对起搏器等产生不良影响，从而导致事故。 |

注意




如需在看不到空调的位置操作遥控器，请提前查看是否足够安全，因为您无法检查空调、其周围环境及室内人员的情况。

< 提前查看（在您位于室内时） >

| | |
|---|---|
|  | 查看他人是否进行了设置，如计时器预约等。 意外的开机和停机可能会导致人员生病。 |
|---|---|

| | |
|---|--|
|  | 查看空调是否正常。 如其不正常，则可能会导致冒烟、点火或起火。 |
|  | 查看风的变化未对室内产生不利影响（室内无易于吹散的物体）。 由于风而掉落的物体会导致起火、受伤及家用物品的损坏。 |

< 在看不到空调的位置操作前及操作中进行检查 >

| | |
|---|--|
|  | 如已获知室内有人，则令其知晓您将操作空调。 <ul style="list-style-type: none">• 如有人在凳子或类似物体上站立，突然的开机和关机可能会使他们受到惊吓，从而导致其跌落或翻倒。此外，室内和室外温度的突然改变可能会导致人员生病。• 还可从遥控器调整温度并停止空调。 |
|  | 如室内有无法自行操作空调的人员，如婴儿、行动不便的人员及老人，则请勿在室外操作遥控器。 室内和室外温度的突然改变可能会导致人员生病。 |
|  | 请在智能手机上频繁查看空调设置及其运行状态。 <ul style="list-style-type: none">• 室内和室外温度的突然改变可能会导致人员生病。• 如显示错误代码，则停止运行并联系经销商。 |

使用注意事项

- 如通信状态不佳，则可能无法从智能手机操作空调，或运行状态中的任何更改均不反映在智能手机上。
- 此设备支持的蓝牙通信范围为视线内的 10 米。障碍物以及其他无线电波可能会缩短通信距离。如此情况发生，则去除诱因。

使用蓝牙功能的必要事项

■ 使用的频带

此设备使用位于 2.4 GHz 频带的频率。其他无线电设备可能会使用相同的频率。
要防止其他无线电设备的无线电干扰，请在使用此设备时注意以下内容。

■ 使用无线电设备的注意事项

以下行为将受到法律惩处。

- 拆解或修改此设备
- 取下此设备上安装的符合性标签

在此设备使用的频带中，操作工业、科学及医疗设备，如微波炉，及不需要许可的无线电台和业余电台（需要许可的无线电台）。（本手册随后将这些无线电台称为“大型无线电台”。）

1. 在使用此设备前，请检查附近未有大型无线电台运行。
2. 如此设备对大型无线电台造成了任何有害无线电干扰，请立即更改此设备位置，或首先停止使用无线电波，随后联系经销商咨询避免干扰的措施（如安装分隔）。
3. 如由于此设备对任何大型无线电台导致有害无线电干扰而造成问题，请联系经销商。

■ 使用限制

- 此设备仅可在其购买国使用。
- Carrier Japan Corporation 对于因使用及无法操作无线电功能所导致的任何意外损失概不负责。
- 本产品使用无线电波，在无线电波受影响的位置或靠近发射无线电波的设备附近使用时，通信会中断或减慢。
 - * 微波炉
 - * 其他蓝牙无线电设备
 - * 使用 2.4 GHz 频带的其他设备（如无线局域网、数字无线电话、无线音频设备、游戏机，及电脑周边设备）
 - * 可轻易反射无线电波的金属物品等

蓝牙无线电规格

- 标准：蓝牙版本 5.0（蓝牙低功耗）
- 通信模式：Uncoded 1M PHY

商标等

- Android 和 Google Play 是 Google LLC 的商标或注册商标。
- iPhone 是 Apple Inc. 在美国和其他国家注册的商标。
- App Store 是 Apple Inc. 的服务标志。
- iOS 是 Apple Inc. 所有权操作系统的名称。IOS 为 Cisco Systems, Inc. 及其附属公司在美国及其他国家的注册商标或商标，并在许可下使用。
- Bluetooth®, 蓝牙® 单词标志为 Bluetooth SIG, Inc. 所有的注册商标。
- QR Code 为 DENSO WAVE Incorporated 的注册商标。
- 在正文中，注册商标® 在某些位置省略。
- 本文档中含有的其他名称、公司名称及产品名称均为其各自公司的商标或注册商标。

产品信息

制造厂商：Carrier Japan Corporation
地址：336 TADEHARA, FUJI-SHI,SHIZUOKA-KEN JAPAN

■ 无线电规格

频率范围：2,402-2,480 MHz
最大发射功率：2.3 dBm e.i.r.p

遥控器设置

在购买时，蓝牙功能停用。
开启蓝牙功能可使用智能手机应用程序。

- 注
- 有关遥控器基本操作的信息，请参阅遥控器的用户手册。
 - 有关使用智能手机应用程序的信息，请参阅智能手机应用程序的用户手册。

■ 蓝牙菜单

1 从菜单处，选择“初始设定”并按 []。

Menu (2/3)

8.Filter sign reset
7.Auto grille
8.Energy saving
9.Monitor
10.Initial setting
Return Set

2 按 [] 和 [] 以选择“蓝牙”，然后按 []。
出现蓝牙菜单。

Initial setting (3/3)

11.Press & hold 4 sec.
12.Summer time
13.Clock synchronisation
14.Bluetooth
Return Set

■ 蓝牙

1 在蓝牙菜单中，按 [] 和 [] 以选择“蓝牙”并按 []。
出现遥控器的识别编号。

Bluetooth

1.Bluetooth
2.Deleting pairing information
Device name
T-RBCHF8C8
Return Set

识别编号

2 按 [] 和 [] 以选择“开启”，然后按 []。
蓝牙功能根据选择开启或停用。

Bluetooth

ON
OFF
Return Fix

如其开启，则图标出现在主屏幕右上角。

12:00 (Mon)
23 °C
Set temp. (Cool)

蓝牙功能开启。

● 注

要执行配对，需在主屏幕上进行设置。

■ 配对信息

删除已注册的任何配对信息。
可存储最多七个配对信息的项目。
如已超过配对信息的七个项目，则配对信息项目将从最早时间开始自动按顺序删除。

1 在蓝牙菜单中，按 [] 和 []，选择“配对信息”，然后按 []。

Bluetooth

1.Bluetooth
2.Deleting pairing information
T-RBCHF812
Return Set

2 查看信息并按 []。
选择 [] 导致操作取消。

Deleting pairing information

All pairing information
Deleting OK?
No Yes

- 注
- 在删除配对信息后，需要在智能手机上再次执行配对。

智能手机应用程序

■ 需要使用应用程序的项目

智能手机（Android 或 iPhone）
专用应用程序（免费）

■ 同意许可证协议并下载专用应用程序

使用前
Wave Commu control 为用于 iOS 和 Android 操作系统智能手机的应用程序。
Wave Commu control 可用于从智能手机操作空调、显示运行状态及进行各种设置。

要使用 Wave Commu control，需连接至以下网站。在下载前，通读许可证协议并同意。以下网站包含支持的遥控器，支持的智能手机及许可证协议。
在开始使用应用程序前，请熟悉网站上的用户指南。

https://www.toshiba-carrier.co.jp/global/appli/controller_application/index.htm

