

# TOSHIBA

## 用户手册


### 有线遥控器的蓝牙® 功能

### 型号：RBC-AWSU52-E

商业用途



## Multilingual owner's manual



[Български] Изтегляне на Ръководство за потребителя / [Česky] Nahrání Uživatelská příručka / [Dansk] Download af Brugervejledning / [Deutsch] Bedienungsanleitung heruntergeladen / [Ελληνικά] Λήψη Εγχειρίδιο κατόχου / [English] Owner's Manual Download / [Español] Descarga del Manual del propietario / [Eesti] Kasutusjuhendi allalaadimine / [Suomi] Ladattava Käyttöönotus / [Français] Téléchargement du Manuel du propriétaire / [Hrvatski] Preuzimanje Vlasničkog priručnika / [Magyar] Felhasználói kézikönyv letöltése / [Italiano] Scaricamento del Manuale dell'utilizzatore / [한국어] 사용자 설명서 다운로드 / [Latviešu] Lietotāja rokasgrāmata lejupielāde / [Lietuvių] Atsisiųskite savininko vadovą / [Norsk] Last ned Bruksanvisning / [Nederlands] Handleiding downloaden / [Polski] Pobranie Instrukcji użytkownika / [Português] Download do Manual do Proprietário / [Română] Descărcarea Manualului proprietarului / [Русский] Скачать Руководство пользователя / [Slovenská] Stiahnutie Uživatelskej príručky / [Slovenščina] Prenos Navodila za uporabo / [Svenska] Nerladdning av Bruksanvisning / [Türkçe] Kullanıcı Kılavuzu İndir / [中文] 用户手册下载

<https://www.toshiba-carrier.co.jp/global/manual/rbc-amsu52-e.htm>

- \* 在使用 RBC-AWSU52-E 的蓝牙功能前，请参阅本手册。
- \* 有关除蓝牙功能以外项目的信息，请参阅遥控器的用户手册。
- \* 请在使用本产品前仔细阅读本手册，并确保您已理解其内容。
- \* 在阅读本手册后，请将其妥善保管，以备所有用户未来之需。如用户更改，则务必将本手册交给新用户。

## 您可进行的活动

例如，您可通过智能手机操作空调、查看运行状态、开启及停止运行、在运行模式之间切换，以及设置室温。

## 安全注意事项

- 本部分包含为防止用户、其他人及财产受损需采取的预防措施。
- “指示说明”包含由于不当处理导致的受损等级分类，而“符号说明”包含符号的意义。
- 有关与空调相关的安全注意事项，请参阅空调本身的用户手册。

指示说明	
	<b>警告</b>
	<b>注意</b>

- \*1: 严重的人身伤害是指失明、受伤、烧伤、触电、骨折、中毒和其他留有后遗症的伤害及需要住院或长期门诊治疗的伤害。  
 \*2: 中等程度的人身伤害是指受伤、烧伤、触电和其他不需要住院或长期门诊治疗的伤害。  
 \*3: 财产损失是指包括楼宇、家具、家畜和宠物在内的损失。

符号说明	
	⊘符号表示禁止的行为。禁止的实际内容用符号内部或旁边的图片或文字表示。
	●符号表示必需的行为，即必需执行的活动。说明的实际内容用符号内部或旁边的图片或文字表示。

## 警告

	<b>禁止事项</b>
	<b>请勿在如自动门等自动控制设备及明火附近使用遥控器。</b> 遥控器的无线电波可能会对此类设备产生不良影响，从而导致事故。
	<b>请勿在医院或具有医疗电子设备的地点使用遥控器。</b> 遥控器的无线电波可能会对此类设备产生不良影响，从而导致事故。
	<b>请勿在佩戴植入式起搏器及除颤器的人附近使用遥控器。</b> 遥控器的无线电波可能会对起搏器等产生不良影响，从而导致事故。

## 注意

如需在看不到空调的位置操作遥控器，请提前查看是否足够安全，因为您无法检查空调、其周围环境及室内人员的情况。

< 提前查看（在您位于室内时） >

	<b>说明</b>
	<b>查看他人是否进行了设置，如计时器预约等。</b> 意外的开机和停机可能会导致人员生病。

	<b>说明</b>
	<b>查看空调是否正常。</b> 如其不正常，则可能会导致冒烟、点火或起火。
	<b>查看风的变化未对室内产生不利影响（室内无易于吹散的物体）。</b> 由于风而掉落的物体会导致起火、受伤及家用物品的损坏。

< 在看不到空调的位置操作前及操作中进行检查 >

	<b>说明</b>
	<b>如室内有无法自行操作空调的人员，如婴儿、行动不便的人员及老人，则请勿在室外操作遥控器。</b> 室内和室外温度的突然改变可能会导致人员生病。
	<b>请在智能手机上频繁查看空调设置及其运行状态。</b> • 室内和室外温度的突然改变可能会导致人员生病。 • 如显示错误代码，则停止运行并联系经销商。

## 使用注意事项

- 如通信状态不佳，则可能无法从智能手机操作空调，或运行状态中的任何更改均不反映在智能手机上。
- 此设备支持的蓝牙通信范围为视线内的 10 米。障碍物以及其他无线电波可能会缩短通信距离。如此情况发生，则去除诱因。

## 使用蓝牙功能的必要事项

### 使用的频带

此设备使用位于 2.4 GHz 频带的频率。其他无线电设备可能会使用相同的频率。  
要防止其他无线电设备的无线电干扰，请在使用此设备时注意以下内容。

### 使用无线电设备的注意事项

- 以下行为将受到法律惩处。
- 拆解或修改此设备
- 取下此设备上安装的符合性标签

在此设备使用的频带中，操作工业、科学及医疗设备，如微波炉，及不需要许可的无线电台和业余电台（需要许可的无线电台）。（本手册随后将这些无线电台称为“大型无线电台”。）

1. 在使用此设备前，请检查附近未有大型无线电台运行。
2. 如此设备对大型无线电台造成了任何有害无线电干扰，请立即更改此设备位置，或首先停止使用无线电波，随后联系经销商咨询避免干扰的措施（如安装分隔）。
3. 如由于此设备对任何大型无线电台导致有害无线电干扰而造成问题，请联系经销商。

## 使用限制

- 此设备仅可在其购买国使用。
- Toshiba Carrier 对于因使用及无法操作无线电功能所导致的任何意外损失概不负责。
- 本产品使用无线电波，在无线电波受影响的位置或靠近发射无线电波的设备附近使用时，通信会中断或减慢。
  - \* 微波炉
  - \* 其他蓝牙无线电设备
  - \* 使用 2.4 GHz 频带的其他设备（如无线局域网、数字无线电话、无线音频设备、游戏机，及电脑周边设备）
  - \* 可轻易反射无线电波的金属物品等

### 蓝牙无线电规格

- 标准：蓝牙版本 5.0  
（蓝牙低功耗）
- 通信模式：Uncoded 1M PHY

### 商标等

- Android 和 Google Play 是 Google LLC 的商标或注册商标。
- iPhone 是 Apple Inc. 在美国和其他国家注册的商标。
- App Store 是 Apple Inc. 的服务标志。
- iOS 是 Apple Inc. 所有权操作系统的名称。IOS 为 Cisco Systems, Inc. 及其附属公司在美国及其他国家的注册商标或商标，并在许可下使用。
- Bluetooth®, 蓝牙® 单词标志为 Bluetooth SIG, Inc. 所有的注册商标。
- QR Code 为 DENSO WAVE Incorporated 的注册商标。
- 在正文中，注册商标® 在某些位置省略。
- 本文档中含有的其他名称、公司名称及产品名称均为其各自公司的商标或注册商标。

# 产品信息

制造厂商: Toshiba Carrier Corporation  
地址: 336 TADEHARA, FUJI-SHI, SHIZUOKA-KEN JAPAN

## ■ 无线电规格

频率范围: 2,402-2,480 MHz  
最大发射功率: 2.3 dBm e.i.r.p


## 遥控器设置

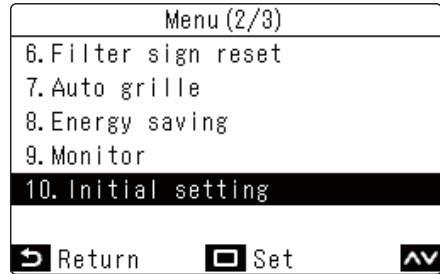
在购买时, 蓝牙功能停用。  
开启蓝牙功能可使用智能手机应用程序。




### ● 注

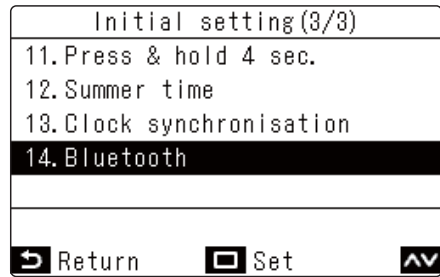
- 有关遥控器基本操作的信息, 请参阅遥控器的用户手册。
- 有关使用智能手机应用程序的信息, 请参阅智能手机应用程序的用户手册。

## ■ 蓝牙菜单

1 从菜单处, 选择“初始设定”并按 [  ]。

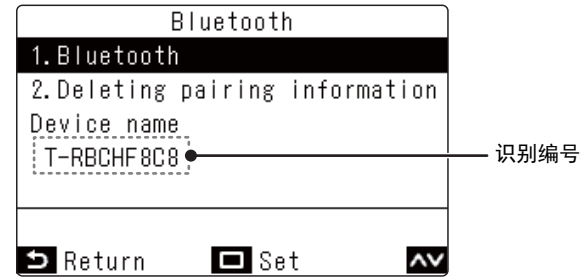





2 按 [  ] 和 [  ] 以选择“蓝牙”, 然后按 [  ]。  
出现蓝牙菜单。

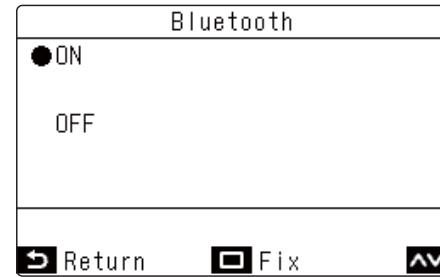


## ■ 蓝牙

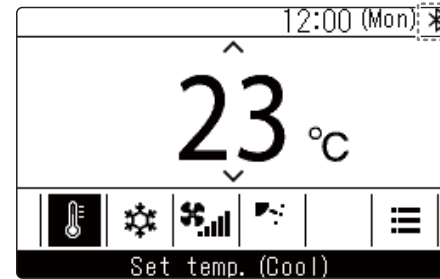
1 在蓝牙菜单中, 按 [  ] 和 [  ] 以选择“蓝牙”并按 [  ]。  
出现遥控器的识别编号。



2 按 [  ] 和 [  ] 以选择“开启”, 然后按 [  ]。  
蓝牙功能根据选择开启或停用。



如其开启, 则图标出现在主屏幕右上角。  
蓝牙功能开启。



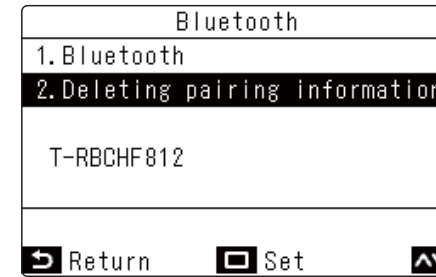
### ● 注



要执行配对, 需在主屏幕上进行设置。

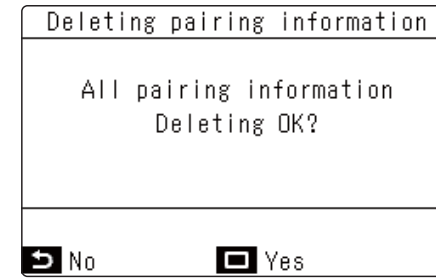
## ■ 配对信息

删除已注册的任何配对信息。  
可存储最多七个配对信息的项目。  
如已超过配对信息的七个项目, 则配对信息项目将从最早时间开始自动按顺序删除。

1 在蓝牙菜单中, 按 [  ] 和 [  ], 选择“配对信息”, 然后按 [  ]。



2 查看信息并按 [  ]。  
选择 [  ] 导致操作取消。



### ● 注

在删除配对信息后, 需要在智能手机上再次执行配对。

# 智能手机应用程序

## ■ 需要使用应用程序的项目

智能手机 (Android 或 iPhone)  
专用应用程序 (免费)

## ■ 同意许可证协议并下载专用应用程序

### 使用前

Wave Commu control 为用于 iOS 和 Android 操作系统智能手机的应用程序。

Wave Commu control 可用于从智能手机操作空调、显示运行状态及进行各种设置。

要使用 Wave Commu control, 需连接至以下网站。在下载前, 通读许可证协议并同意。以下网站包含支持的遥控器, 支持的智能手机及许可证协议。  
在开始使用应用程序前, 请熟悉网站上的用户指南。

[https://www.toshiba-carrier.co.jp/global/appli/controller\\_application/index.htm](https://www.toshiba-carrier.co.jp/global/appli/controller_application/index.htm)

