

TOSHIBA

# 사용자 설명서

유선 리모컨용 Bluetooth® 기능

모델 : RBC-AWSU52-E

상업용



## Multilingual owner's manual



[Български] Изтегляне на Ръководство за потребителя / [Česky] Nahrání Uživatelská příručka / [Dansk] Download af Brugervejledning / [Deutsch] Bedienungsanleitung heruntergeladen / [Ελληνικά] Λήψη Εγχειρίδιο κατόχου / [English] Owner's Manual Download / [Español] Descarga del Manual del propietario / [Eesti] Kasutusjuhendi allalaadimine / [Suomi] Ladattava Käyttöopas / [Français] Téléchargement du Manuel du propriétaire / [Hrvatski] Preuzimanje Vlasničkog priručnika / [Magyar] Felhasználói kézikönyv letöltése / [Italiano] Scaricamento del Manuale dell'utilizzatore / [한국어] 사용자 설명서 다운로드 / [Latviešu] Lietotāja rokasgrāmata lejupielāde / [Lietuvių] Atsisiųskite savininko vadovą / [Norsk] Last ned Bruksanvisning / [Nederlands] Handleiding downloaden / [Polski] Pobranie Instrukcji użytkownika / [Português] Download do Manual do Proprietário / [Română] Descărcarea Manualului proprietarului / [Русский] Скачать Руководство пользователя / [Slovenská] Stiahnutie Uživatelskej príručky / [Slovenščina] Prenos Navodila za uporabo / [Svenska] Nerladdning av Bruksanvisning / [Türkçe] Kullanıcı Kılavuzu İndir / [中文] 用戶手冊下載

<https://www.toshiba-carrier.co.jp/global/manual/rbc-amsu52-e.htm>

- \* RBC-AWSU52-E 의 Bluetooth 기능을 사용하기 전에 이 설명서를 참조하십시오.
- \* Bluetooth 기능 이외의 항목에 대한 정보는 리모컨의 사용자 설명서를 참조하십시오.
- \* 본 제품을 사용하기 전에 설명서를 주의 깊게 읽고 숙지한 후 사용하기 바랍니다.
- \* 이 설명서를 읽은 후 모든 사용자가 나중에 참조할 수 있도록 보관하십시오. 사용자가 바뀌면 이 설명서를 새로운 사용자에게 전달하십시오.

## 지원 기능

예를 들어 스마트폰에서 에어컨 작동, 작동 상태 확인, 작동 시작 및 정지, 작동 모드 전환, 실내 온도 설정 등의 작업을 할 수 있습니다.

## 안전상의 주의

- 이 섹션에는 사용자, 다른 사람 및 재산에 대한 피해를 방지하기 위해 취해야 할 예방 조치가 포함되어 있습니다.
- “표시 설명”에서 부적절한 취급으로 인한 손상 정도의 분류를 볼 수 있고 “기호 설명”에서는 기호의 의미를 볼 수 있습니다.
- 에어컨과 관련된 안전상의 주의는 에어컨의 사용자 설명서를 참조하십시오.

표시 설명	
	이는 경고의 지시 사항을 준수하지 않거나 제품을 부적절하게 취급할 경우 심각한 신체 상해 (*1) 또는 사망을 초래할 수 있음을 나타냅니다.
	이는 주의 사항을 준수하지 않거나 제품을 부적절하게 취급할 경우 중상 (*2) 또는 재산상의 손해 (*3)가 발생할 수 있음을 나타냅니다.

\*1: 심각한 신체 손상은 시력 상실, 상해, 화상, 감전, 골절, 중독 및 기타 후유증이 남는 부상과 입원 또는 외래 환자로써 장기간 통원 치료가 필요한 부상을 나타냅니다.  
 \*2: 일반 부상은 부상, 화상, 감전 및 기타 입원이나 외래 환자로 장기간 통원 치료가 필요하지 않은 부상을 나타냅니다.  
 \*3: 재산 피해는 건물, 가재도구, 가축, 애완동물에 대한 피해를 나타냅니다.

기호 설명	
	⊘ 기호는 금지된 동작을 나타냅니다. 실제 금지 내용은 기호 내부 또는 옆에 배치된 그림이나 텍스트로 표시됩니다.
	● 이 기호는 수행해야 하는 필수 동작을 나타냅니다. 실제 지침 내용은 기호 내부 또는 옆에 배치된 그림이나 텍스트로 표시됩니다.

## 경고

	자동문, 화재 경보기 등 자동 제어 장치 근처에서 리모컨을 사용하지 마십시오. 리모컨의 전파는 이러한 장치에 악영향을 미쳐 사고를 유발할 수 있습니다.
	병원이나 의료용 전기 기기가 있는 곳에서는 리모컨을 사용하지 마십시오. 리모컨의 전파는 이러한 장치에 악영향을 미쳐 사고를 유발할 수 있습니다.
	심장 박동기와 제세동기가 이식된 사람이 있는 곳에서는 리모컨을 사용하지 마십시오. 리모컨의 전파는 심장 박동기 등에 악영향을 미쳐 사고를 유발할 수 있습니다.

## 주의

에어컨이 보이지 않는 위치에서 리모컨을 조작하려는 경우 에어컨과 주변 환경, 실내에 있는 사람들을 확인할 수 없으므로 사전에 안전한지 충분히 확인해야 합니다.

< 사전 확인 (실내에 있는 동안) >

	타이머 예약 등 다른 사람이 설정한 것이 있는지 확인하십시오. 예기치 않은 작동 시작과 정지로 인해 사람들이 질병에 걸릴 수 있습니다.
--	---

	에어컨이 정상인지 확인하십시오. 정상이 아닐 경우 연기, 발화, 화재의 원인이 됩니다.
	바람의 변화가 실내에 안 좋은 영향을 주지 않는지 확인하십시오 (흠어지기 쉬운 물체가 없어야 함). 바람에 물건이 떨어져 화재, 부상, 가재도구 손상의 원인이 될 수 있습니다.

< 에어컨이 보이지 않는 위치에서 작동 전과 작동 중에 확인해야 함 >

	실내에 사람이 있다면 그들에게 에어컨을 작동할 것이라고 알려주세요. • 누군가가 등받이 없는 의자 같은 것을 사용하고 있는 경우 갑작스럽게 작동시키고 멈추면 놀라서 넘어지거나 떨어질 수 있습니다. 또한, 실내외 온도의 급격한 변화로 인해 사람들이 질병에 걸릴 수 있습니다. • 리모컨 자체에서 온도를 조절하고 에어컨을 정지시킬 수도 있습니다.
	영유아, 장애인, 노인 등 실내에 스스로 작동할 수 없는 사람이 있는 경우 밖에서 리모컨을 조작하지 마십시오. 실내외 온도의 급격한 변화로 인해 질병에 걸릴 수 있습니다.
	스마트폰에서 에어컨의 설정과 작동 상태를 수시로 확인하십시오. • 실내외 온도의 급격한 변화로 인해 사람들이 질병에 걸릴 수 있습니다. • 오류 코드가 표시되면 작동을 중지하고 대리점에 문의하십시오.

## 사용 시 주의 사항

- 통신 상태가 좋지 않으면 스마트폰에서 에어컨을 작동하지 못하거나 변경된 작동 상태가 스마트폰에 반영되지 않을 수 있습니다.
- 이 장치가 지원하는 Bluetooth 통신 범위는 가시선에서 10m입니다. 장애물 및 기타 무선 장치로 인해 통신 거리가 단축될 수 있습니다. 이 경우 원인을 찾아 해결하십시오.

## Bluetooth 기능 사용의 필요 조건

### ■ 사용되는 주파수 대역

이 장치는 2.4GHz 대역의 주파수를 사용합니다. 다른 무선 장치가 동일한 주파수를 사용할 수 있습니다. 다른 무선 장치와의 무선 간섭을 방지하려면 장치를 사용할 때 다음 사항에 유의하십시오.

### ■ 무선 장치 사용 시 주의 사항

다음 행위는 법률에 의해 처벌받을 수 있습니다.

- 장치 분해 또는 개조
- 장치에 부착된 적합성 라벨 제거

이 장치가 사용하는 주파수 대역에서는 라이선스가 필요하지 않은 무선 기지국 및 아마추어 무선 기지국 (라이선스가 필요한 무선 기지국) 뿐만 아니라 전자 레인지 등의 산업, 과학, 의료 기기가 운용되고 있습니다. (이러한 무선 기지국은 이 설명서의 나머지 부분에서 “대상 무선 기지국”이라고 합니다.)

1. 이 장치를 사용하기 전에 대상 무선 기지국이 근처에서 작동하지 않는지 확인하십시오.
2. 이 장치가 대상 무선 기지국에 유해한 전파 간섭을 일으키는 경우 즉시 장치의 위치를 변경하거나 먼저 전파 사용을 중지한 다음 대리점에 연락하여 간섭을 방지하기 위한 조치 (예: 파티션 설치) 를 취하십시오.
3. 이 장치에서 대상 무선 기지국에 유해한 전파 간섭을 일으키는 문제가 발생하는 경우 대리점에 문의하십시오.

### ■ 사용 시 제한 사항

- 이 장치는 구입한 국가에서만 사용할 수 있습니다.
- Toshiba Carrier 는 무선 기능 사용 및 작동 불능으로 인해 발생하는 우발적 손상에 대해 책임을 지지 않습니다.
- 이 제품은 전파를 사용하므로 전파의 영향을 받는 장소 또는 전파를 방출하는 장치 근처에서 사용하면 통신 기능에 문제가 생기거나 속도가 느려질 수 있습니다.  
\* 전자 레인지  
\* 기타 Bluetooth 무선 장치  
\* 2.4GHz 대역을 사용하는 기타 장치 (예: 무선 LAN, 디지털 무선 전화기, 무선 오디오 장치, 게임기 및 PC 주변 장치)  
\* 전파 등을 반사하기 쉬운 금속 물체

### Bluetooth 무선 제원

- 표준 : Bluetooth 버전 5.0 (Bluetooth Low Energy)
- 통신 모드 : 비부호화 1M PHY

### 상표 등

- Android 및 Google Play 는 Google LLC 의 상표 또는 등록 상표입니다.
- iPhone 은 미국 및 기타 국가에 등록된 Apple Inc. 의 상표입니다.
- App Store 는 Apple Inc. 의 서비스 마크입니다.
- iOS 는 Apple Inc. 의 독점 운영 체제 이름입니다. IOS 는 미국 및 기타 국가에서 Cisco Systems, Inc. 및 / 또는 그 계열사의 등록 상표 또는 상표이며 라이선스 하에 사용됩니다.
- Bluetooth® 문자 상표는 Bluetooth SIG, Inc. 소유의 등록 상표입니다.
- QR Code 는 DENSO WAVE Incorporated 의 등록 상표입니다.
- 본문에는 등록 상표 ® 이 일부 생략되어 있습니다.
- 이 문서에 포함된 기타 이름, 회사 이름 및 제품 이름은 해당 회사의 상표 또는 등록 상표입니다.

# 제품 정보

제조업체 : Toshiba Carrier Corporation  
주소 : 336 TADEHARA, FUJI-SHI,SHIZUOKA-KEN JAPAN

## 무선 제원

주파수 범위 : 2,402-2,480MHz  
최대 전송 전력 : 2.3dBm e.i.r.p

## 리모컨 설정

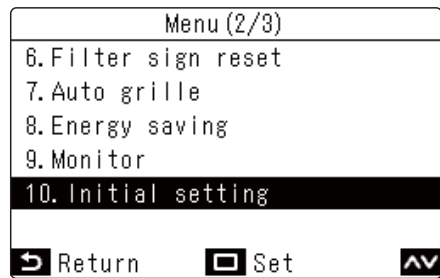
구입 당시에는 Bluetooth 기능이 꺼져 있습니다.  
Bluetooth 기능을 켜면 스마트폰 앱을 사용할 수 있게 됩니다.

### 중요

- 리모컨 기본 조작에 대한 정보는 리모컨의 사용자 설명서를 참조하십시오.
- 스마트폰 앱 사용에 대한 정보는 스마트폰 앱의 사용자 설명서를 참조하십시오.

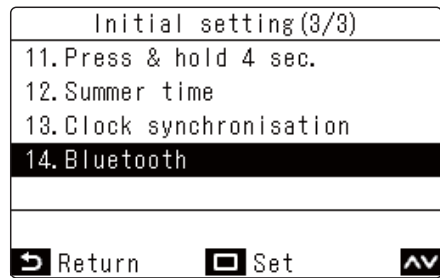
## Bluetooth 메뉴

1 Menu에서 "Initial setting"을 선택하고 [Enter]를 누릅니다.



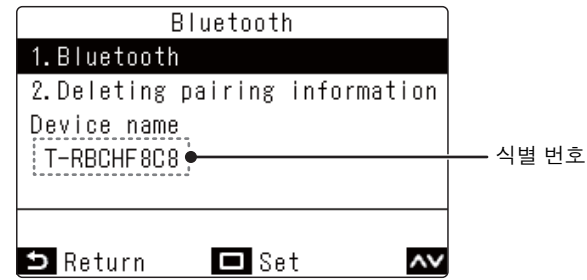
2 [Up] 및 [Down]를 눌러 "Bluetooth"를 선택하고 [Enter]를 누릅니다.

Bluetooth 메뉴가 나타납니다.



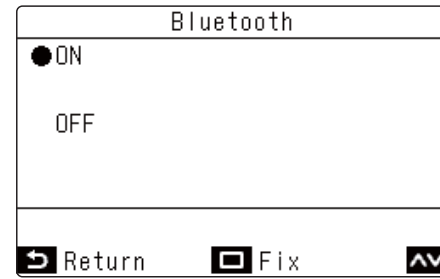
## Bluetooth

1 Bluetooth 메뉴에서 [Up] 및 [Down]를 눌러 "Bluetooth"를 선택하고 [Enter]를 누릅니다. 리모컨의 식별 번호가 나타납니다.

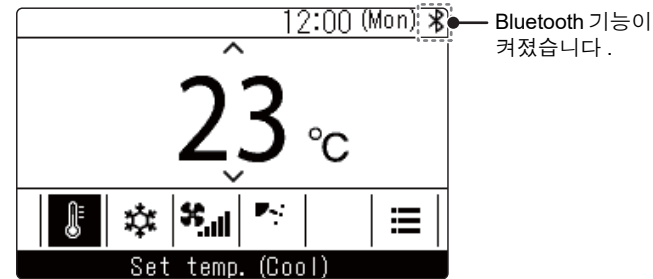


2 [Up] 및 [Down]를 눌러 "ON"을 선택하고 [Enter]를 누릅니다.

Bluetooth 기능은 선택에 따라 켜지거나 꺼집니다.



켜지면 주 화면 우측 상단에 아이콘이 나타납니다.



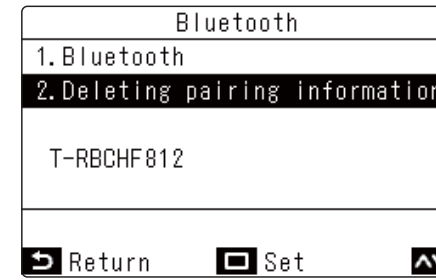
### 중요

페어링을 수행하려면 주 화면에서 설정하십시오.

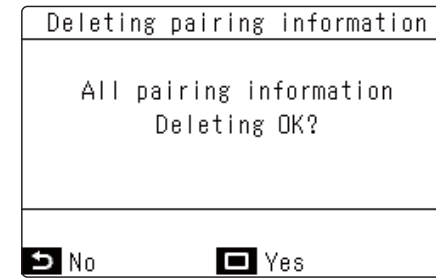
## Deleting pairing information

등록된 모든 페어링 정보를 삭제합니다. 페어링 정보는 최대 7개까지 저장할 수 있습니다. 페어링 정보가 7개를 초과하면 가장 오래된 페어링 정보부터 순서대로 자동으로 삭제됩니다.

1 Bluetooth 메뉴에서 [Up] 및 [Down]를 누르고 "Deleting pairing information"을 선택한 후 [Enter]를 누릅니다.



2 메시지를 확인하고 [Enter]를 누릅니다. [Left]를 누르면 작업이 취소됩니다.



### 중요

페어링 정보를 삭제한 후 스마트폰에서 페어링을 다시 수행해야 합니다.

# 스마트폰 앱

## 앱을 사용하는 데 필요한 항목

스마트폰 (Android 또는 iPhone)  
전용 애플리케이션 (무료)

## 라이선스 계약 동의 및 전용 앱 다운로드

### 사용 전

Wave Commu control은 iOS 및 Android OS 스마트폰용 애플리케이션입니다.

Wave Commu control을 사용하면 스마트폰에서 에어컨을 작동하고 작동 상태를 표시하며 다양한 설정 작업을 수행할 수 있습니다.

Wave Commu control을 사용하려면 아래 웹 사이트에 연결하십시오. 다운로드하기 전에 라이선스 계약을 읽고 동의하십시오. 지원되는 리모컨, 지원되는 스마트폰 및 라이선스 계약은 아래 웹사이트에 포함되어 있습니다. 앱 사용을 시작하기 전에 웹 사이트의 사용자 가이드를 숙지하십시오.

[https://www.toshiba-carrier.co.jp/global/appli/controller\\_application/index.htm](https://www.toshiba-carrier.co.jp/global/appli/controller_application/index.htm)

