




## 停電時の取扱いについてのお願い

		業務用エアコン		
機種群	ビル用マルチ空調システム 店舗用・オフィス用カスタムエアコン			
リモコン外観 (例)	ワイヤードリモコン(時計機能付き)	ワイヤードリモコン(時計機能無し)		ワイヤレスリモコン
				
停電時のお願い	停電復帰後の安全のため、停電になる前に運転スイッチをオフしてください。			
停電時の動作(ご注意)	特にありません。			
停電復帰後の機器動作	運転は停止の状態です。 エアコンの運転を開始する場合は、通常どおりリモコンで運転を開始してください。 ..... (ご注意) 「停電自動復帰」の設定を行っている場合、停電前に運転スイッチを切忘れますと、停電から復帰後に自動でエアコンの運転が開始されますのでご注意ください。(出荷時設定では停電自動復帰はいたしません)			
停電後の『ご確認』のお願い	ワイヤードリモコン(時計機能付き)	ワイヤードリモコン(時計機能無し)		ワイヤレスリモコン
	停電により時計が点滅し初期状態になっている場合がありますので、ご確認ください。 <時計が点滅していない場合> 正常ですので、そのままご使用ください。 <時計が点滅している場合> 時計が点滅あるいは現在時刻と異なっている場合は、現在時刻に設定をお願いします。 設定方法はリモコンの据付操作説明書・取扱説明書をご参照ください。	特にありません		
停電後のご注意	停電後運転を開始した際に、停電前には無かった症状(漏電ブレーカーが頻繁に落ちる、こげ臭いニオイ、異音など)がある場合は、すぐに運転を停止し漏電ブレーカーを切ってお買い上げの販売店、または弊社「東芝エアコン空調換気ご相談センター」にご連絡ください。 東芝空調換気ご相談センター(受付時間 9:00~20:00 休日無し) フリーダイヤル 0120-1048-00 携帯電話/PHSからは 03-5326-5038			

集中コントローラーなどの集中管理機器をお使いの場合は、弊社営業担当までご確認ください。  
 (ご注意) 弊社製以外の集中管理機器をご使用の場合は、当該集中管理機器の販売元(あるいは製造元)にご確認ください。

## 停電時の取扱いについてのお願い

		業務用エアコン	
機種群	設備用パッケージエアコン ( R410A, R407C空冷機種 )	設備用パッケージエアコン ( R407C水冷機種 )	
リモコン外観 (例)	本体コントロールパネルまたは ワイヤードリモコン	本体コントロールパネル	
		押しボタンスイッチ (機種：RDW-P1600形～P4000形)	ロータリースイッチ (機種：RDW-P800形～P1250形)
停電時のお願い	停電復帰後の安全のため、停電になる前に運転スイッチをオフしてください。		
停電時の動作(ご注意)	特にありません。		
停電復帰後の機器動作	運転は停止の状態です。 エアコンの運転を開始する場合は、通常どおりリモコンで運転を開始してください。	運転は停止の状態です。 エアコンの運転を開始する場合は、通常どおり本体コントロールパネルで運転を開始してください。	停電前に運転スイッチをオフすることで運転は停止の状態となります。 エアコンの運転を開始する場合は、通常どおり本体コントロールパネルで運転を開始してください。
	(ご注意) 「停電自動復帰」の設定を行っている場合、停電前に運転スイッチを切忘れますと、停電から復帰後に自動でエアコンの運転が開始されますのでご注意ください。(出荷時設定では停電自動復帰はいたしません)		(ご注意) 停電前に運転スイッチを切忘れますと、停電から復帰後に自動でエアコンの運転が開始されますのでご注意ください。
停電後の『ご確認』のお願い	特にありません。		
停電後のご注意	停電後運転を開始した際に、停電前には無かった症状(漏電ブレーカーが頻繁に落ちる、こげ臭いニオイ、異音など)がある場合は、すぐに運転を停止し漏電ブレーカーを切ってお買い上げの販売店、または弊社「東芝エアコン空調換気ご相談センター」にご連絡ください。 東芝空調換気ご相談センター(受付時間 9:00～20:00 休日無し) フリーダイヤル 0120-1048-00 携帯電話/PHSからは 03-5326-5038		

集中コントローラーなどの集中管理機器をお使いの場合は、弊社営業担当までご確認ください。

(ご注意) 弊社製以外の集中管理機器をご使用の場合は、当該集中管理機器の販売元(あるいは製造元)にご確認ください。