





停電時の取扱いについてのお願い

製品 型式	業務用・全熱交換ユニット		浴室換気乾燥機				
	VN-M**SSシリーズ VN-M**STシリーズ VNC-M**SSシリーズ VNC-M**STシリーズ VNK-M**SSシリーズ	VN-M**HSシリーズ VN-M**HTシリーズ	VBK-8シリーズ	DVB-18STD,18SWDシリーズ	DVB-18ST,18SWシリーズ	DVB-18SSシリーズ	DVB-18S,SZシリーズ
本体 リモコン							
停電時のお願い	停電復帰後の安全のため、運転スイッチを切らせてください。						
停電時の動作 (ご注意)	特にありません。		停電前に運転スイッチを切り忘れたまま、「乾燥」、「暖房」運転中に停電した場合は、吹き出し口付近が熱くなっていますので、火傷にご注意ください。				
停電復帰後の 機器動作	・停止状態にて復帰します。 運転ランプが点滅します。 ・タイマー設定は無効(リセット)されます	・停止状態にて復帰します。 ただし設定変更(DN設定)されている場合は、停止前状態にて運転する場合があります。 (「停電後のご注意(1)」を参照願います。) ・タイマー設定は無効(リセット)となります。	・停止状態にて復帰します。 ・タイマー設定は無効(リセット)されます。	・停止状態にて復帰しますが、24時間換気の「標準」運転ランプが点滅します。 ただしトレ(外部)スイッチが設置されている場合は、運転する場合があります。(「停電後のご注意(2)」を参照願います。) ・タイマー設定は無効(リセット)となります。	・停止状態にて復帰します。 ・タイマー設定は無効(リセット)となります。		
停電復帰後の 「ご確認」の お願い	復帰後に運転をする場合は、安全をご確認の上、リモコンの運転スイッチにて通常の運転を行ってください。		復帰後に運転をする場合は、安全をご確認の上、リモコンの運転スイッチにて通常の運転を行ってください。		復帰後に運転をする場合は、安全をご確認の上、リモコンの各運転モードスイッチにて通常の運転を行ってください。 24時間換気運転は「停電後のご注意(3)」を参照ください。	復帰後に運転をする場合は、安全をご確認の上、リモコンの各運転モードスイッチにて通常の運転を行ってください。	復帰後に運転をする場合は、安全をご確認の上、リモコンの各運転モードスイッチにて通常の運転を行ってください。
停電後のご注意	-	(1)DNコード「28」の停電自動復帰設定が「入」で設定されている場合、停電前に運転スイッチを切り忘れずと、停電前状態が運転中なら運転を開始し、停電前状態が停止中なら停止状態にて復帰しますのでご注意ください。	-	(2)トレ(外部)スイッチが「入」のままの場合、24時間換気の「標準」運転ランプは点滅のまま、トレまたは洗面所の換気を開始しますので、ご注意願います。	(3)復帰後、初めて各運転モードを開始した場合に、24時間換気運転を自動的に開始しますが冬モード設定は解除されます。	(4)復帰後、初めて各運転モードを開始した場合に、24時間換気運転を自動的に開始します。	-
<p>停電後運転を開始した際に、停電前には無かった症状(漏電ブレーカーが頻繁に落ちる、こげ臭いにオイ、異音など)がある場合は、すぐに運転を停止し漏電ブレーカーを切ってお買い上げの販売店、または弊社「東芝エアコン換気ご相談センター」にご連絡ください。</p> <p>東芝空調換気ご相談センター(受付時間 9:00～20:00 休日無し) フリーダイヤル 0120-1048-00 携帯電話/PHSからは 03-5326-5038</p>							