

仕 様 書

RAS-2213D (W), (C)

2013年 10月改定版
(JIS C 9612:2013対応)

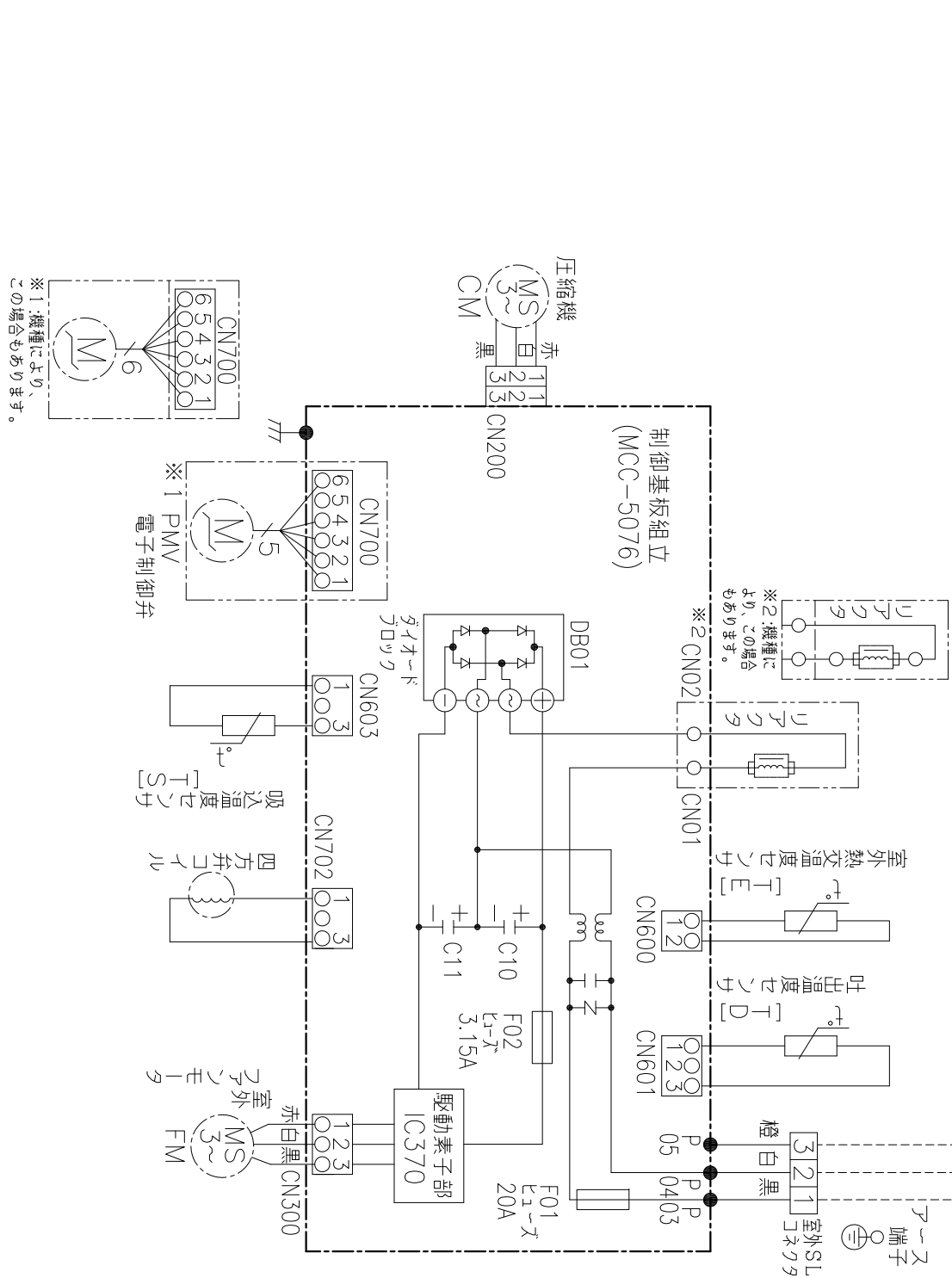
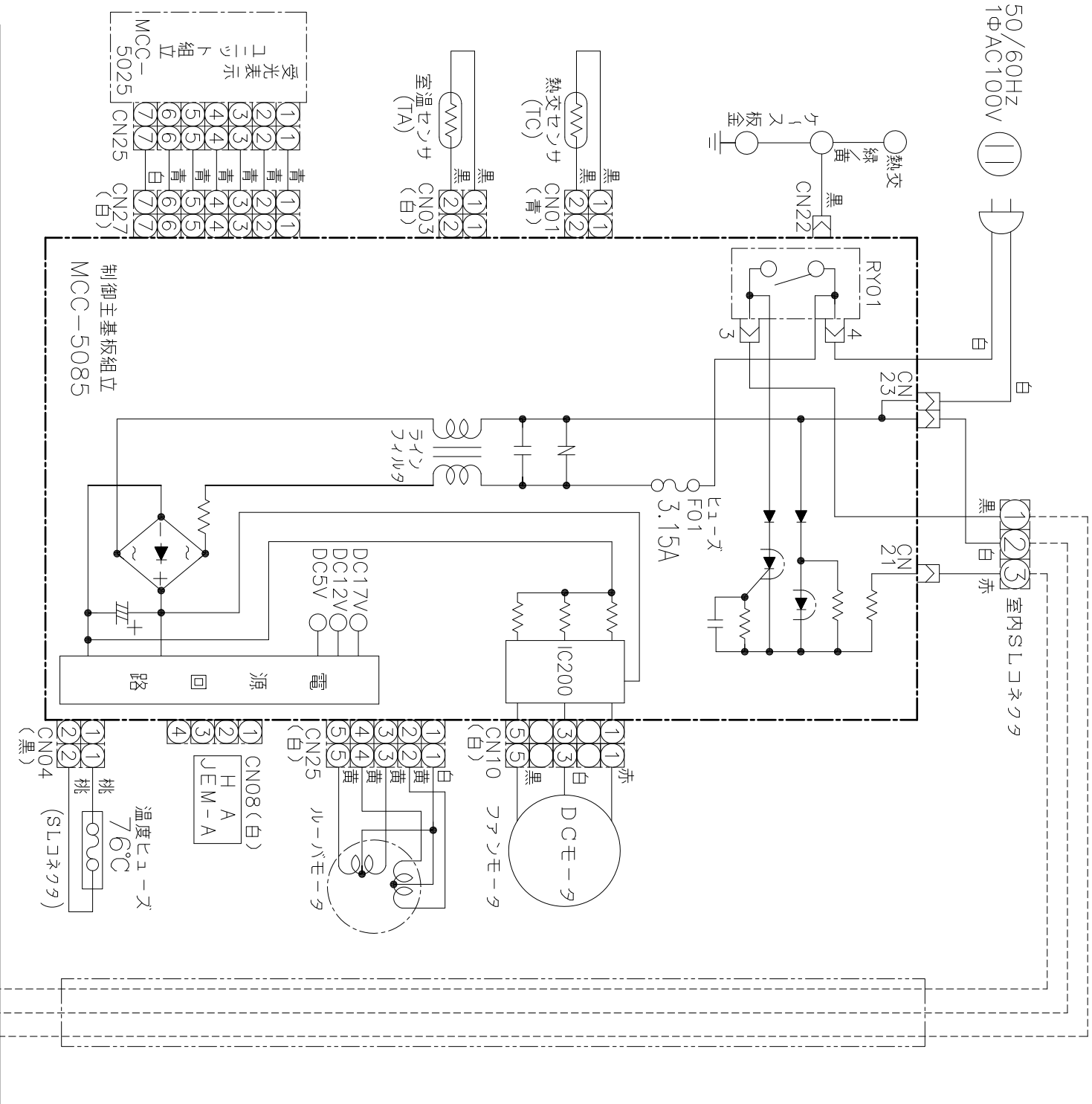
東芝ルームエアコン

項目			形名		室内 室外		RAS-2213D (W), (C) RAS-2213AD			
名称					東芝ルームエアコン® イソナ(ｽﾌﾟﾘｯﾄ形)					
機能による種類					冷房・暖房兼用					
冷房能力		定格能力 (kW)		2.2						
				(0.7～3.1)						
暖房能力		定格能力 (kW)		2.2						
				(0.7～3.9)						
		低温能力 (kW)		2.8						
C O P		冷房時		4.07						
		暖房時		4.78						
		冷暖房平均時		4.43						
電気特性	電源	相		単相						
		(V)		100						
		(Hz)		50/60						
	合計			冷房時		暖房時		暖房低温時		
		運転電流 (A)		6.35		5.41 (最大15.0)		－		
		消費電力 (W)		540 (155～790)		460 (170～1010)		895		
		力率 (%)		85		85		－		
		始動電流 (A)				6.35				
期間消費電力量 (kW)				冷房時		暖房時		期間合計		
				229		501		730		
通年エネルギー消費効率 APF					5.7					
運転音 (音響パワーレベル)					冷房時		暖房時		暖房低温時	
					室内	室外	室内	室外	室内	室外
					57	57	59	57	－	－
風量 (m3/min)					10.5	27.8	11.8	23.3	11.8	26.3
冷房運転時の除湿能力 (l/h)					2.0					
外形寸法					室内		室外			
					高さ (mm)		250		530	
					幅 (mm)		790		660	
					奥行 (mm)		213		240	
質量 (kg)					9		25			
冷媒形名					－		R410A			
冷媒封入量 (kg)					－		0.69			
圧縮機出力 (W)					－		750			
送風機出力					30		30			
風量切替段数					4 (強 弱 微 しずか)			8 (自動切替)		
コンセント・電源プラグ					平行コンセント 125V 15A			平行ﾌﾟﾗｸﾞ* 125V 15A		
据付仕様	配管方式				ﾌﾚｯｼﾞ					
	内外接続配管径 (mm)		液側		φ6.35					
			ガス側		φ9.52					
	内外接続配線径 (mm)				φ2.0 (3芯 Fケーブル 1本)					
	チャージレス長 (m)				10					
	接続配管長 (m)				15 (配管長が10mを超える場合は20g/m冷媒追加)					
	落差 (m)				10					
	室内機配管取り出し方向				右、左、後、左後、右下、左下					
室内カラー	記号				(W), (C)					
	カタログ記載名				(ムーンホワイト), (マースページュ)					

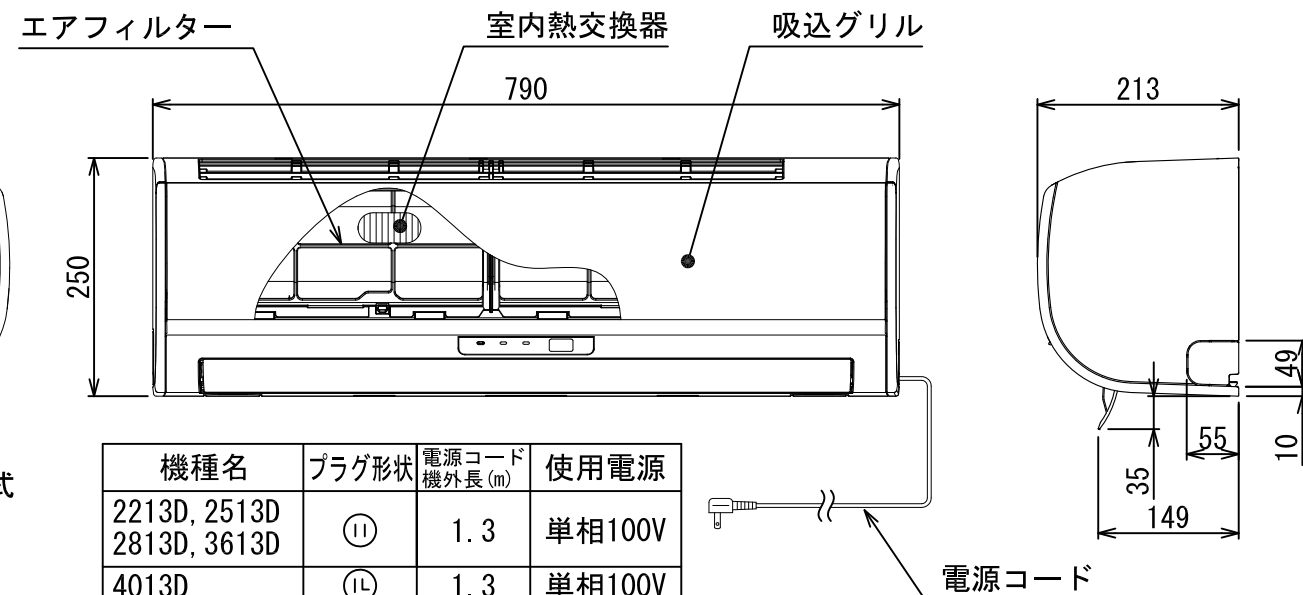
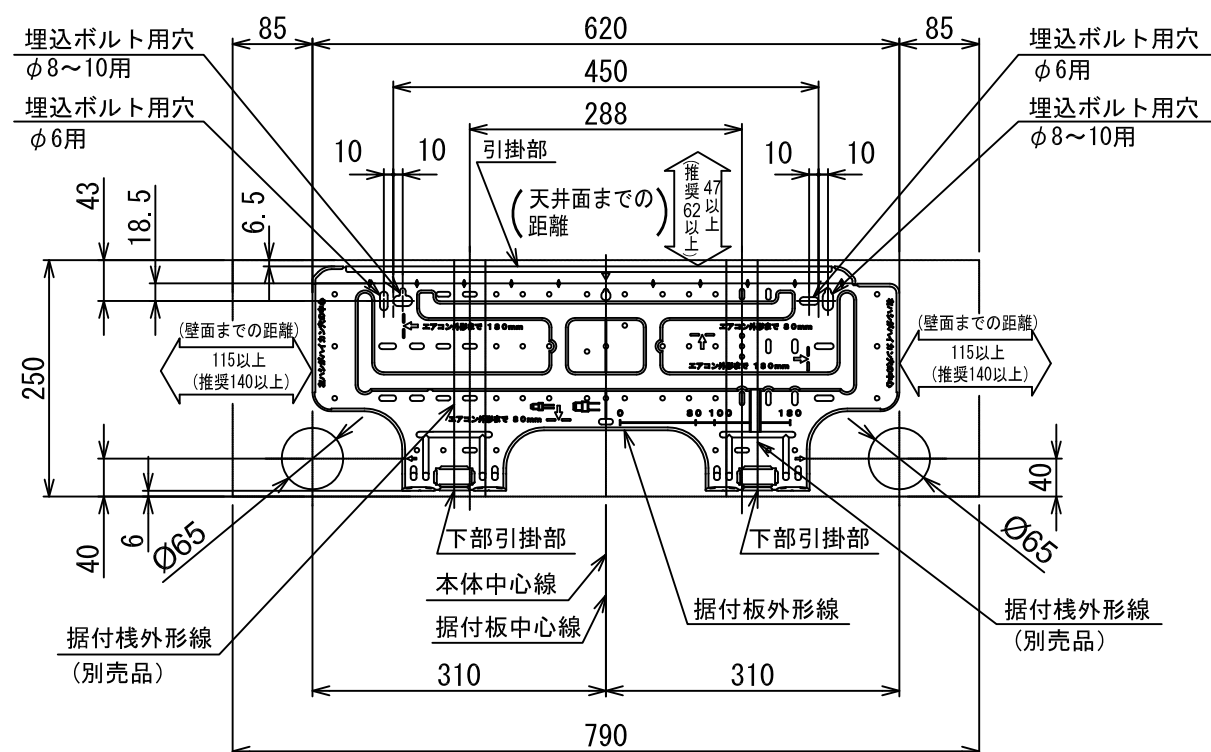
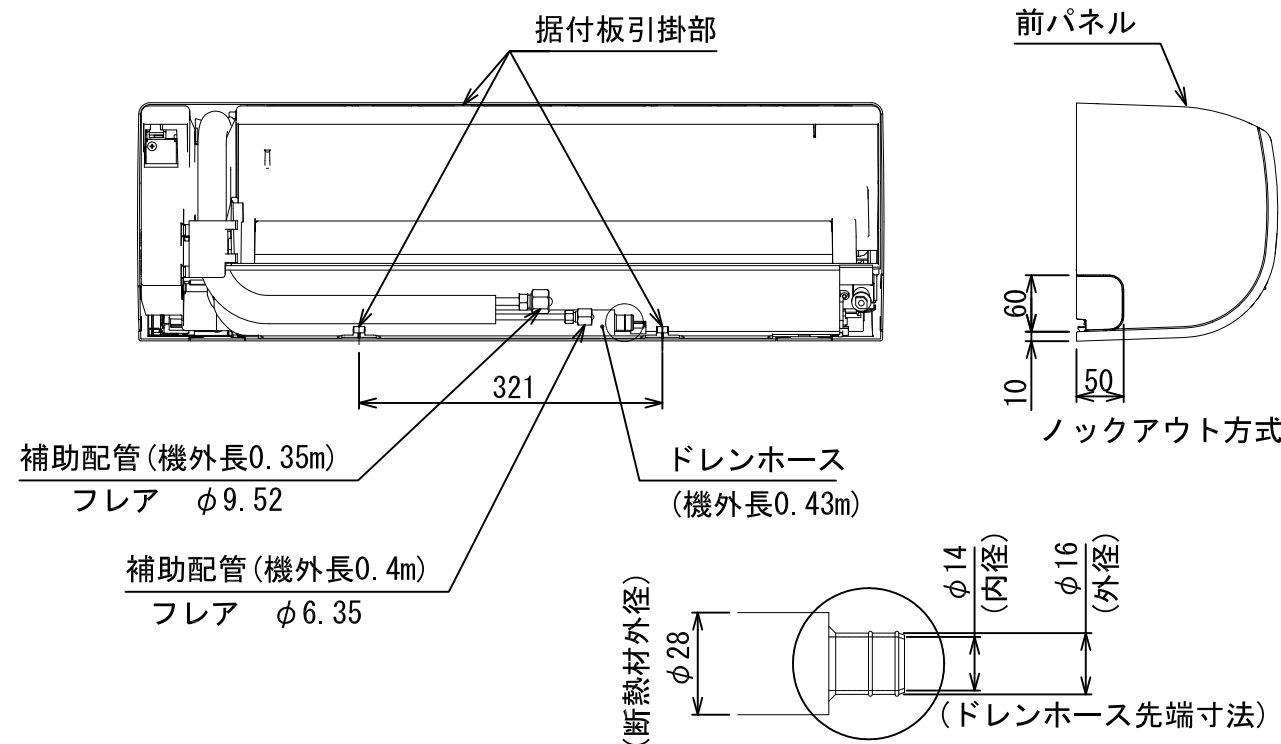
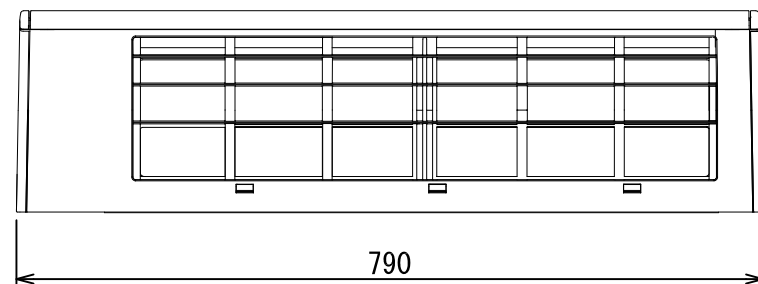
- 仕様表は JIS 条件による測定値で、2013年10月1日現在のものです。
- 室外ユニット外形寸法には、パッキンバルブカバーと脚部の突起部分は含まれていません。
- 本仕様書は予告なく変更することがあります。

(参考) JIS C 9612:2005による表示

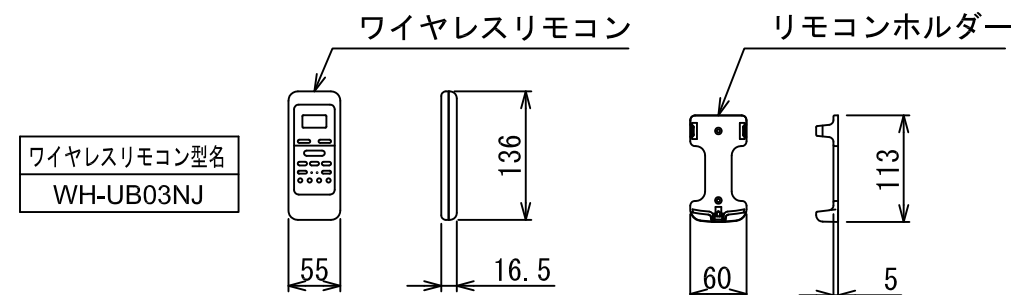
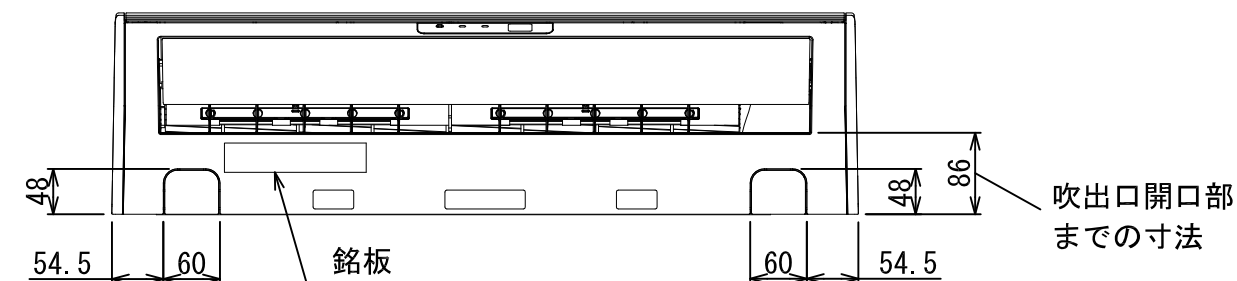
期間消費電力量 (kW)		冷房時		暖房時		期間合計		
		199		561		760		
通年エネルギー消費効率 APF		5.8						
運転音 (音圧レベル)		冷房時		暖房時		暖房低温時		
		室内	室外	室内	室外	室内	室外	
		強風 (dB)	46	47	46	46	－	－
		弱風 (dB)	36	－	39	－	－	－
		微風 (dB)	27	－	31	－	－	－
		しずか (dB)	24	－	28	－	－	－
		急速 (dB)	－	－	－	－	－	－



適 用 機 種		図 面 番 号		S C 1 B 1 2 4 4 0			
RAS-2213D(W) / RAS-2213AD	RAS-2513D(W) / RAS-2513AD	品 名	東芝ルームエアコン 配線図	尺 度	図 法	三 角 法	
RAS-2213D(C) / RAS-2213AD	RAS-2513D(C) / RAS-2513AD						
RAS-2213D(W) / RAS-2213AD-Z	RAS-2513D(W) / RAS-2513AD-Z						
RAS-2213D(C) / RAS-2213AD-Z	RAS-2513D(C) / RAS-2513AD-Z						
東芝ホームアプライアンス株式会社 TOSHIBA HOME APPLIANCES CORPORATION FUJI							



機種名	プラグ形状	電源コード 機外長 (m)	使用電源
2213D, 2513D 2813D, 3613D	㊦	1.3	単相100V
4013D	㊧	1.3	単相100V
2823D, 4023D	㊨	1.3	単相200V



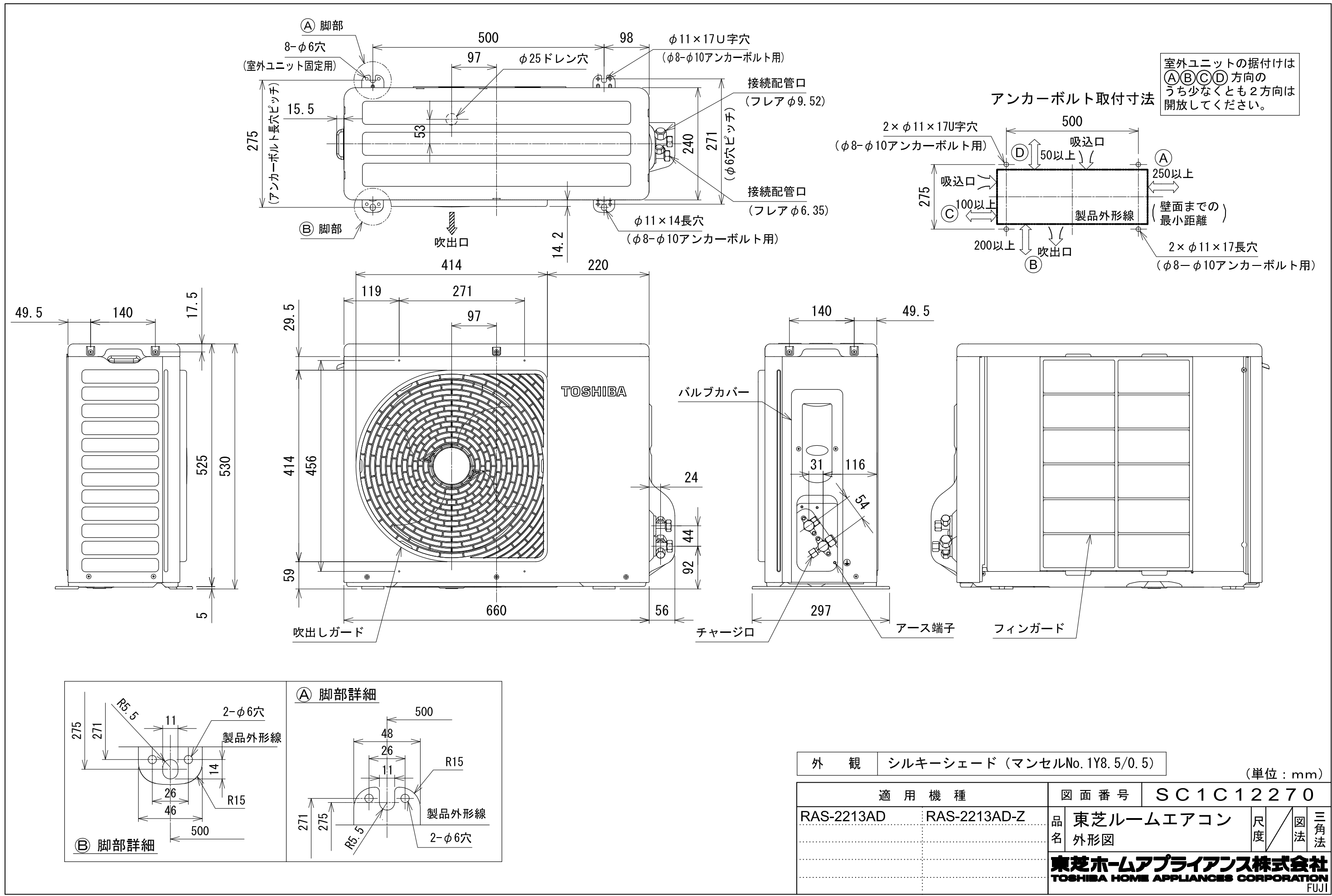
ワイヤレスリモコン型名
WH-UB03NJ

前面パネル色仕様
(W) : ムーンホワイト
(C) : マースベージュ

適用機種	
RAS-2213D(W),(C)	RAS-2823D(W),(C)
RAS-2513D(W),(C)	RAS-4023D(W),(C)
RAS-2813D(W),(C)	
RAS-3613D(W),(C)	
RAS-4013D(W),(C)	

図面番号		SC1A12200		
品名	東芝ルームエアコン 外形図	尺度	図法	三角法
東芝ホームアプライアンス株式会社 TOSHIBA HOME APPLIANCES CORPORATION FUJI				

(単位 : mm)



外 観		シルキーシェード（マンセルNo. 1Y8. 5/0. 5）			(単位：mm)			
適 用 機 種			図 面 番 号		S C 1 C 1 2 2 7 0			
RAS-2213AD	RAS-2213AD-Z		品 名	東芝ルームエアコン		尺 度	図 法	三 角 法
			外形図					
			東芝ホームアプライアンス株式会社					
			TOSHIBA HOME APPLIANCES CORPORATION					
			FUJI					