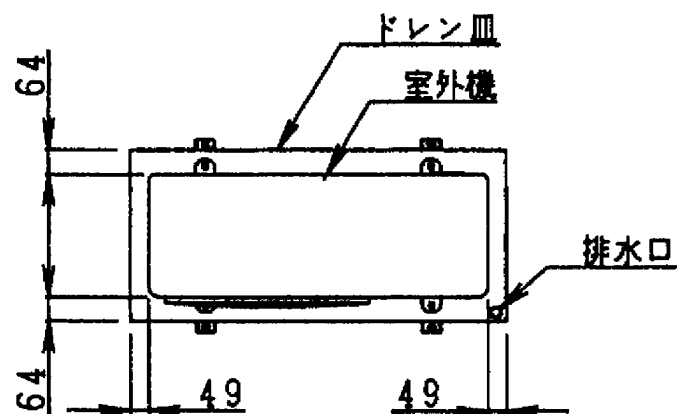
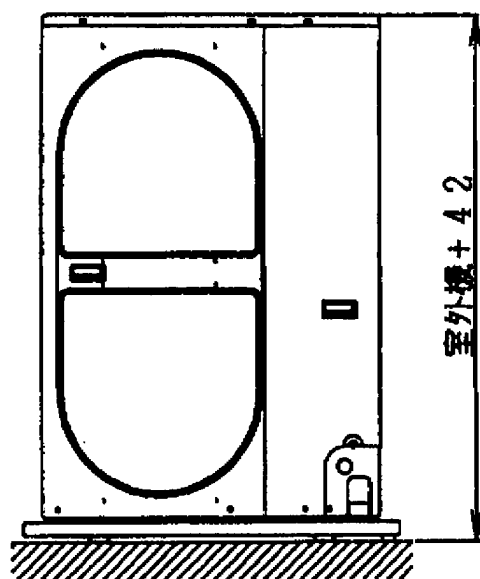

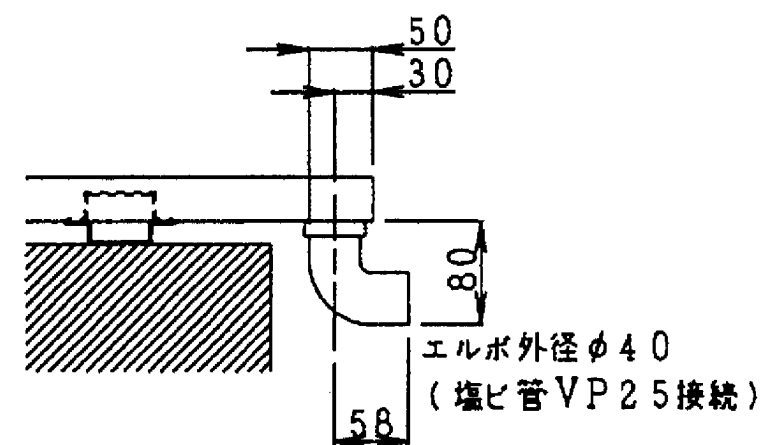


(お願い)
基礎は、エルボとドレン配管部分を
逃がすように設置してください。



| | | |
|--------|--|----|
| 同梱部品 | ドレンエルボ | 1個 |
| | 支持金具 | 1個 |
| | ボルト (室外機固定用) M10×20L | 4個 |
| | タッピンねじ (ワッシャ付) (ドレンエルボ固定用) 4×10L | 2個 |
| 塗装色 | A1-2B-1Y8.5/0.5 (シルキーシェード) | |
| ドレン皿材質 | 溶融亜鉛メッキ鋼板 | |

| | | | | | | | | |
|------------|--|------|-------------------------------------|-------------|----|-------------|----|-----|
| 適用機種 | | 図面番号 | | T24H1310-01 | | | | |
| TCB-D1403 | | 品名 | 東芝パッケージエアコン 別売部品外形図 (適用機種は左記) | | 尺度 | <div></div> | 図法 | 三角法 |
| | | | | | | | | |
| | | | | | | | | |
| 東芝キヤリア株式会社 | | | | | | | | |

T24H1310-3Z