

耐塩害室外機
組合せの場合

仕 様 書

RAS-2514D (W), (C)

(JIS C 9612:2013対応)

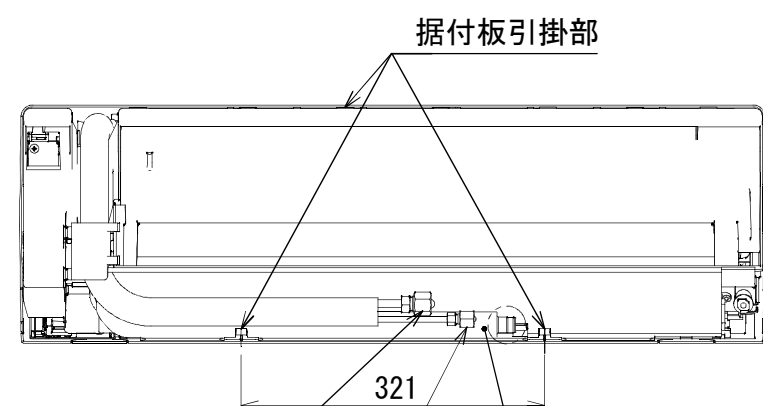
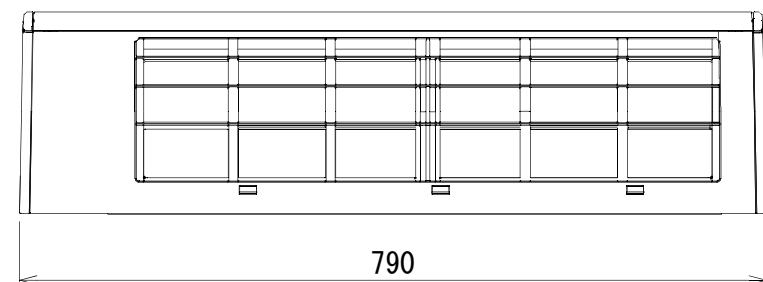
東芝ルームエアコン

項目			形名	室内	室外	RAS-2514D (W), (C)	RAS-2514AD-Z		
名称				東芝ルームエアコン [®] ショ(スプリット形)					
機能による種類				冷房・暖房兼用					
冷房能力		定格能力 (kW)		2.5					
				(0.7～3.2)					
暖房能力		定格能力 (kW)		2.8					
				(0.7～4.3)					
		低温能力 (kW)		3.1					
C O P		冷房時		3.88					
		暖房時		4.55					
		冷暖房平均時		4.21					
電気特性	電源	相		単相					
		(V)		100					
		(Hz)		50/60					
	合計			冷房時	暖房時		暖房低温時		
		運転電流 (A)		7.59	7.24 (最大15.0)		-		
		消費電力 (W)		645 (155～830)		615 (170～1100)		975	
		力率 (%)		85		85		-	
始動電流 (A)		7.59							
期間消費電力量 (kW)				冷房時	暖房時		期間合計		
				693	1,425		2,118		
通年エネルギー消費効率 APF				5.8					
運転音 (音響パワーレベル)				冷房時		暖房時		暖房低温時	
				室内	室外	室内	室外	室内	室外
				58	58	59	59	-	-
外形寸法				室内		室外			
		高さ (mm)		250		550			
		幅 (mm)		790		780			
		奥行 (mm)		213		290			
質量 (kg)				9		33			
冷媒形名				-		R410A			
冷媒封入量 (kg)				-		0.84			
圧縮機出力 (W)				-		750			
送風機出力				30		43			
風量切替段数				4 (強 弱 微 しずか)		8 (自動切替)			
コンセント・電源プラグ				平行コンセント 125V 15A		平行プラグ 125V 15A			
据付仕様	配管方式		フレ						
	内外接続配管径 (mm)	液側	φ6.35						
		ガス側	φ9.52						
	内外接続配線径 (mm)		φ2.0 (3芯 Fケーブル 1本)						
	チャージレス長 (m)		15						
	接続配管長 (m)		20 (配管長が15mを超える場合は20g/m冷媒追加)						
	落差 (m)		10						
	室内機配管取り出し方向		右、左、後、左後、右下、左下						
室内カラー	記号		(W), (C)						
	カタログ記載名		ムーンホワイト, マースベージュ						

- 仕様表は JIS 条件による測定値で、2014年3月1日現在のものです。
- 室外ユニット外形寸法には、パッキンバルブカバーと脚部の突起部分は含まれていません。
- 本仕様書は予告なく変更することがあります。

(参考) JIS C 9612:2005による表示

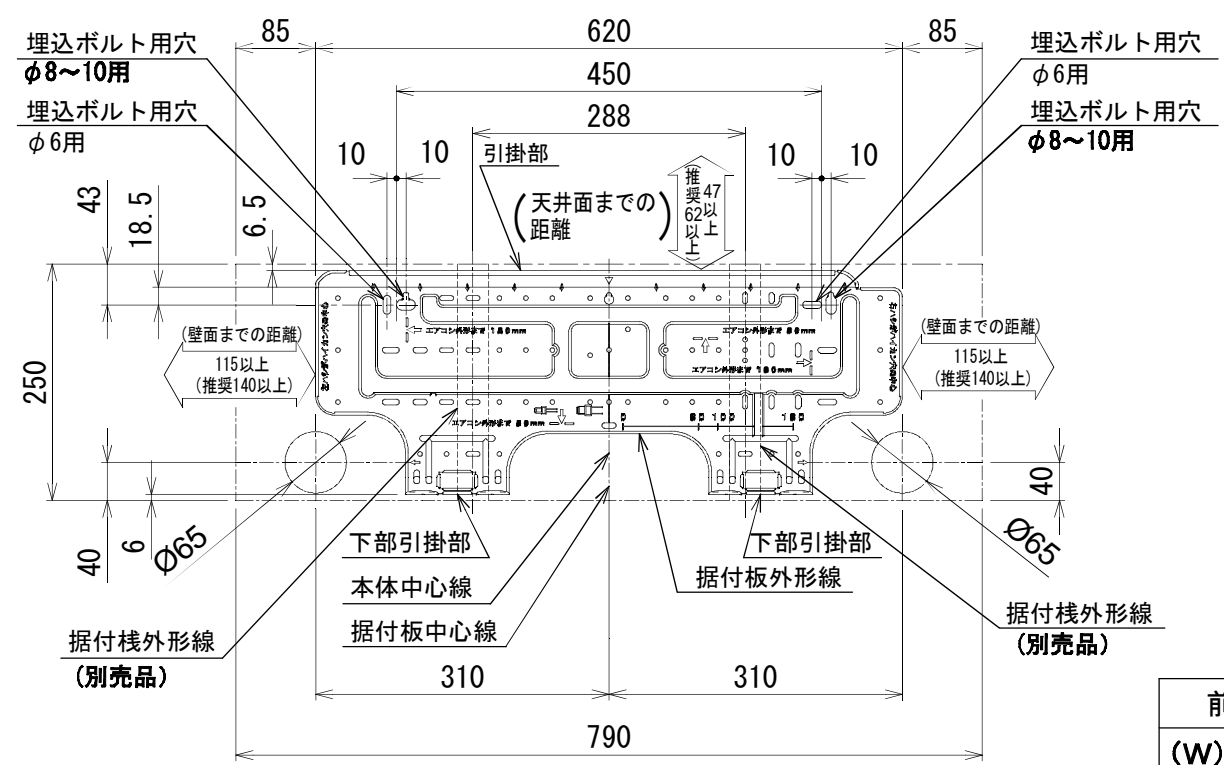
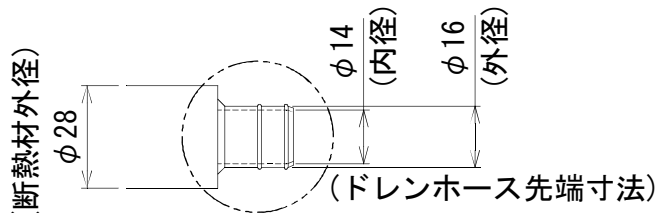
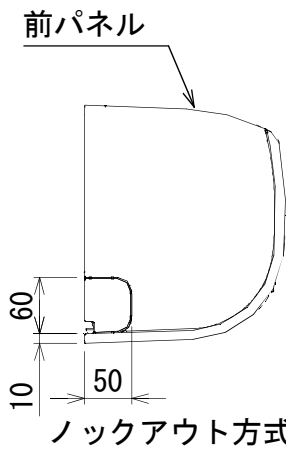
期間消費電力量 (kW)		冷房時		暖房時		期間合計	
		221		643		864	
通年エネルギー消費効率 APF		5.8					
運転音 (音圧レベル)		冷房時		暖房時		暖房低温時	
		室内	室外	室内	室外	室内	室外
	強風 (dB)	47	47	47	47	-	-
	しずか (dB)	27	-	28	-	-	-



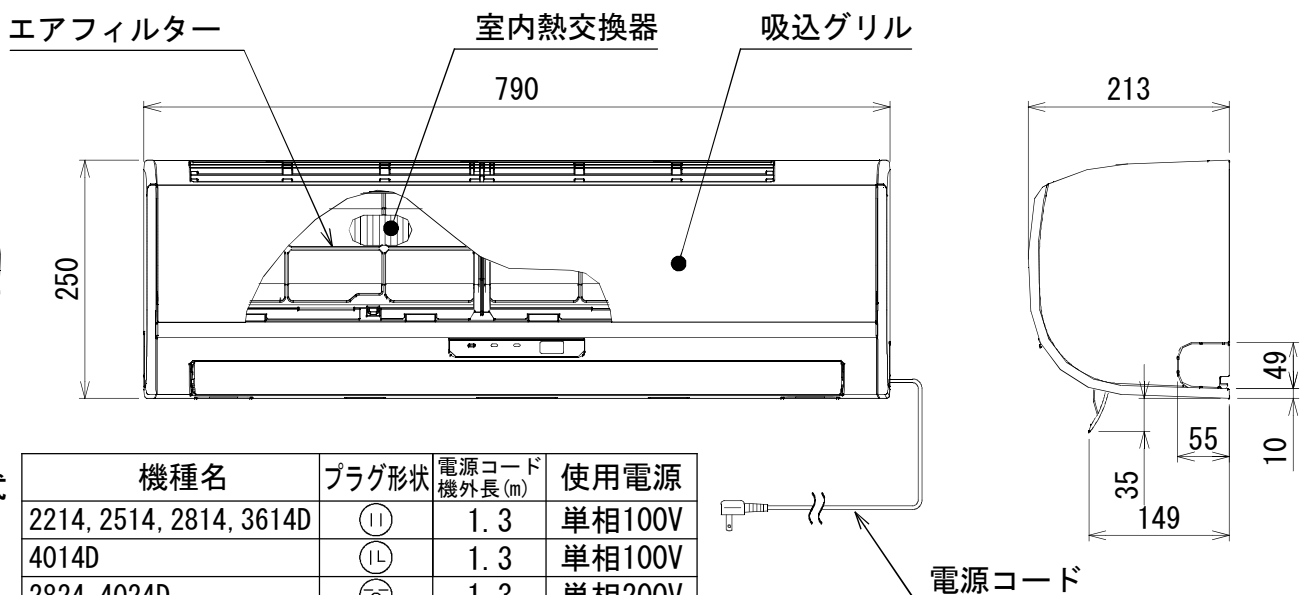
補助配管 (機外長0.35m)
フレア φ9.52

補助配管 (機外長0.4m)
フレア φ6.35

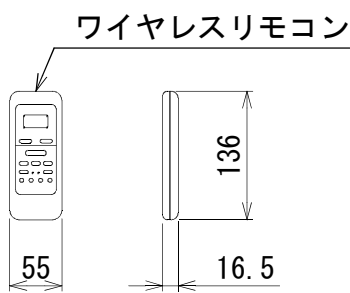
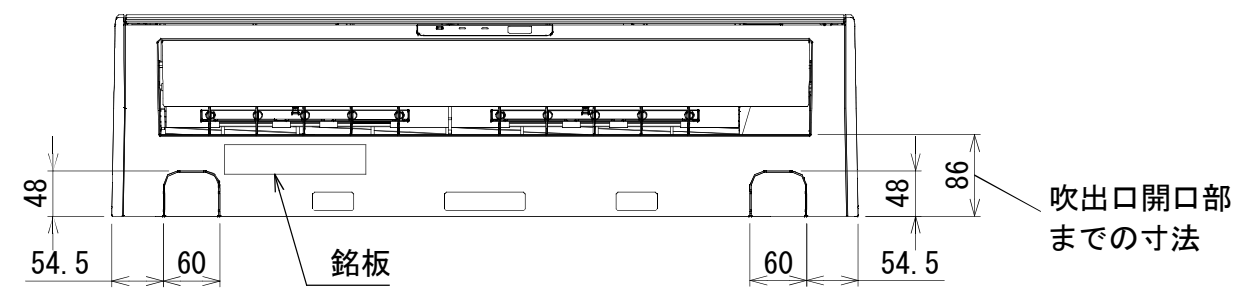
ドレンホース
(機外長0.43m)



前面パネル色仕様
(W) : ムーンホワイト

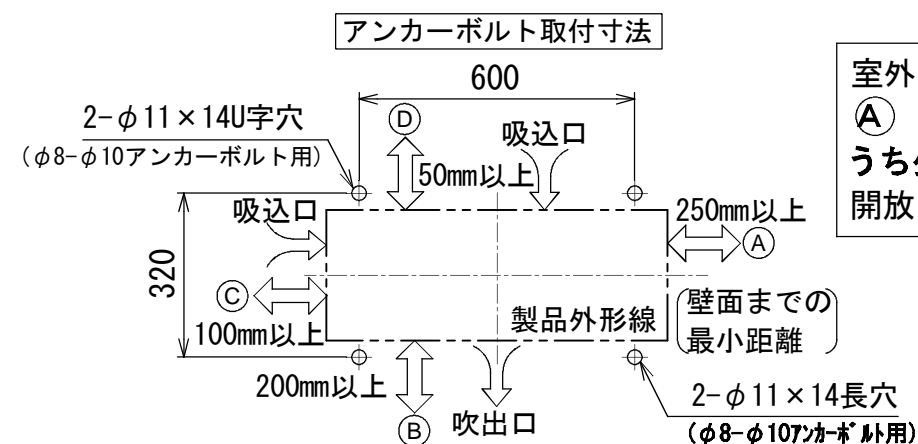
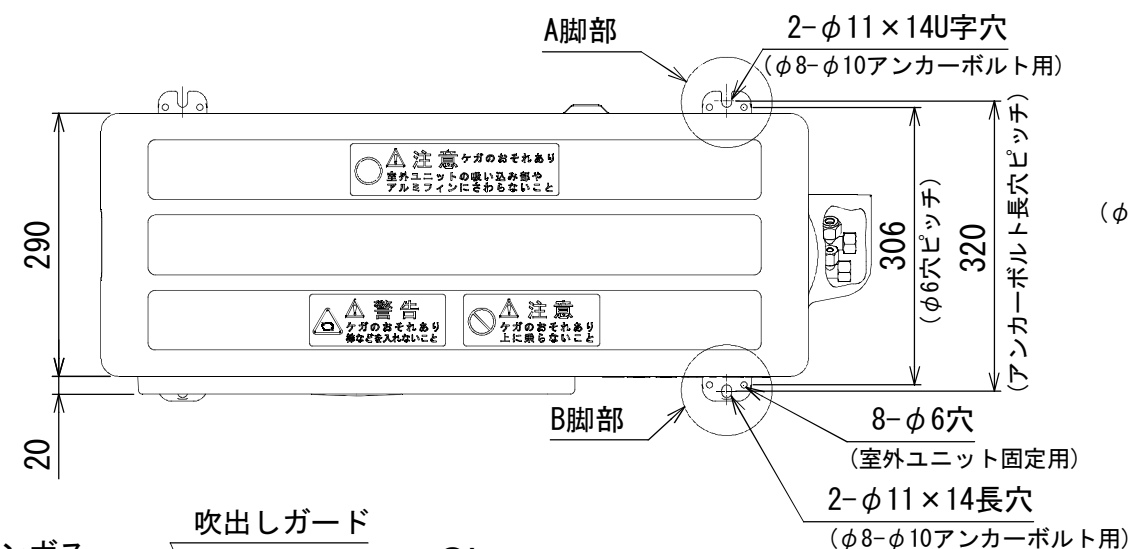
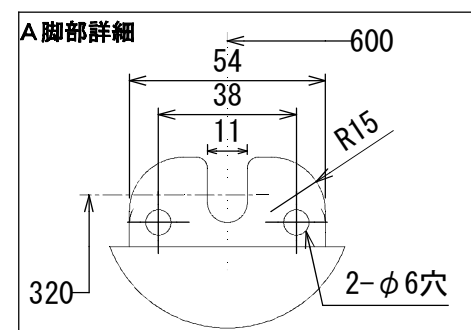


機種名	プラグ形状	電源コード 機外長 (m)	使用電源
2214, 2514, 2814, 3614D	㊦	1.3	単相100V
4014D	㊧	1.3	単相100V
2824, 4024D	㊨	1.3	単相200V

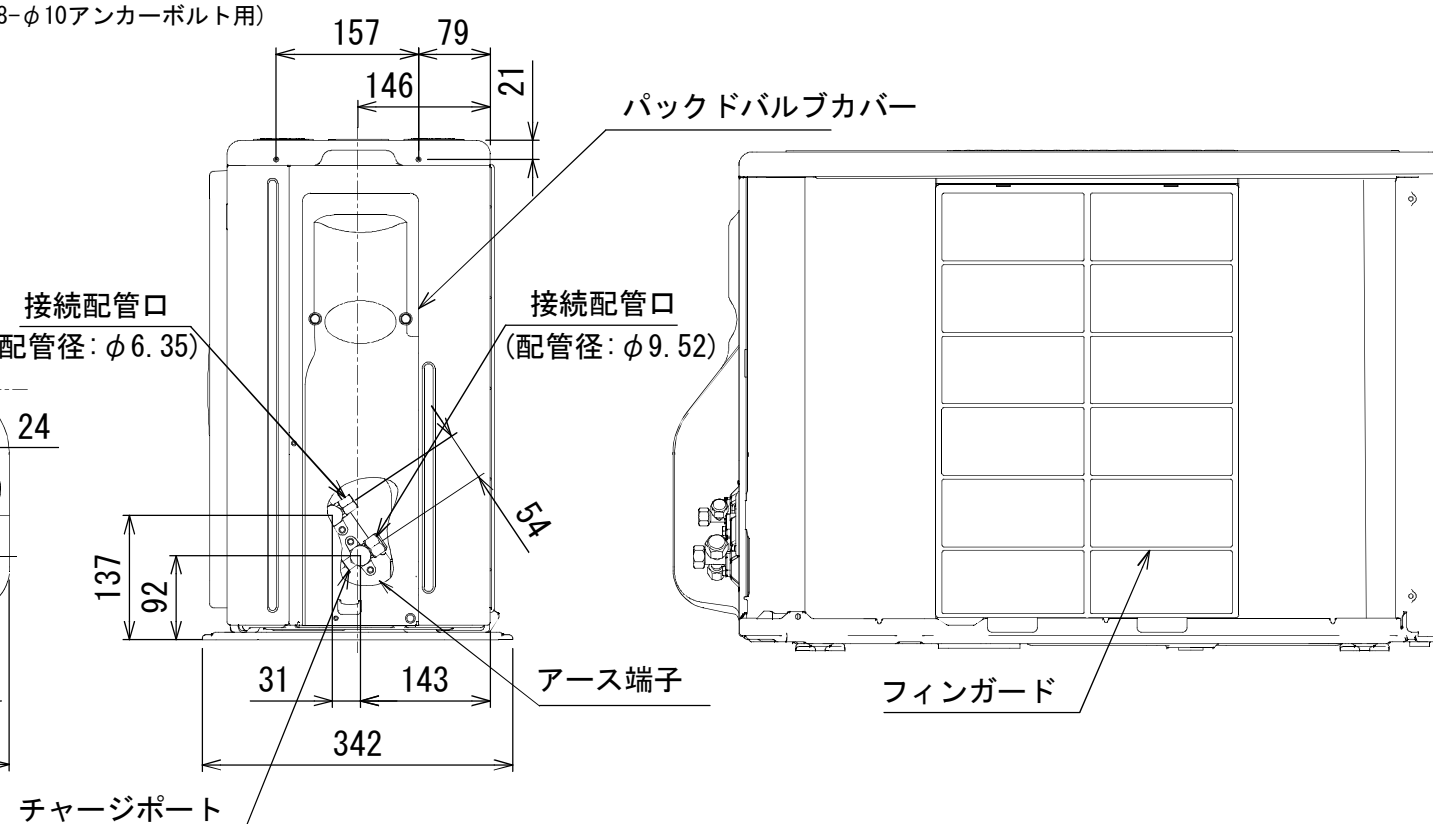
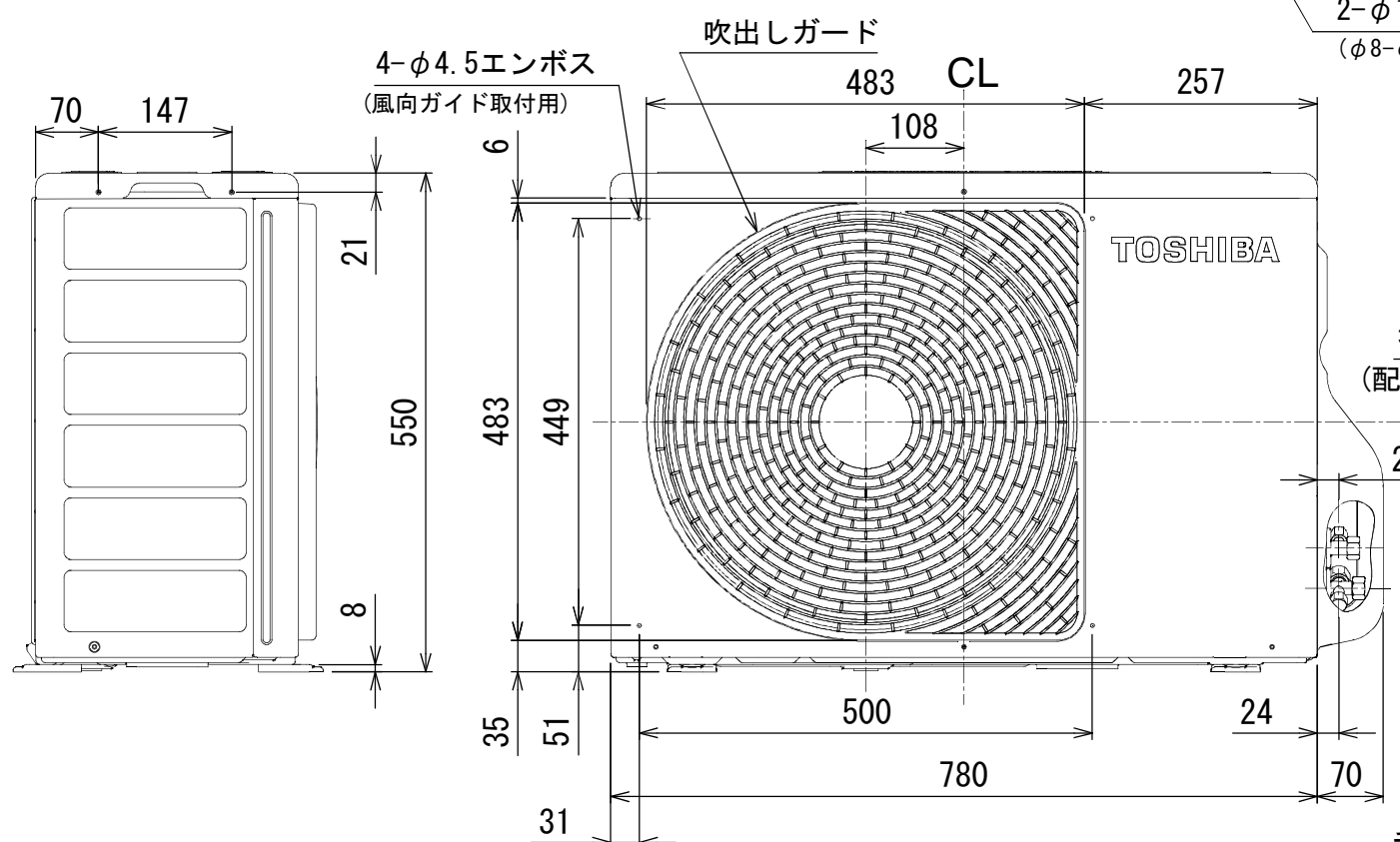


ワイヤレスリモコン型名
WH-UB03NJ

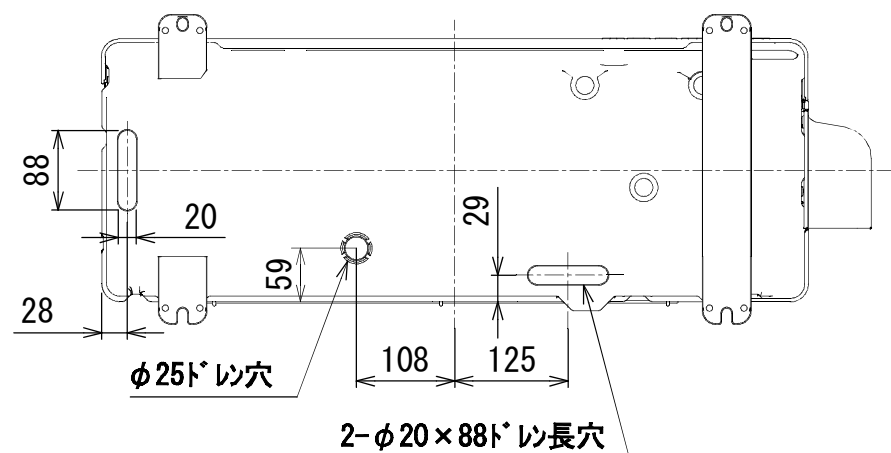
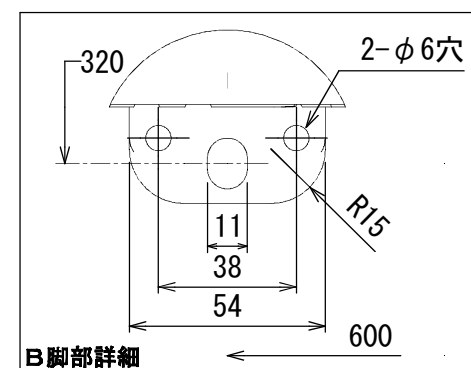
適 用 機 種		図 面 番 号		S C 1 A 1 3 1 8 0			
RAS-2214D(W),(C)	RAS-2824D(W),(C)	品 名	東芝ルームエアコン 外形図	尺 度		図 法	三 角 法
RAS-2514D(W),(C)	RAS-4024D(W),(C)						
RAS-2814D(W),(C)							
RAS-3614D(W),(C)							
RAS-4014D(W),(C)							
			東芝ホームアプライアンス株式会社 TOSHIBA HOME APPLIANCES CORPORATION FUJI				



室外ユニットの据付けは
Ⓐ Ⓑ Ⓒ Ⓓ 方向の
 うち少なくとも2方向は
 開放にしてください。



外観色 シルキーシェード
 (マンセル記号: 1Y8.5/0.5)



		(単位：mm)				
適 用 機 種		図 面 番 号		S C 1 C 1 3 2 6 0		
RAS-2514AD	RAS-2514AD-Z	品 名	東芝ルームエアコン 外形図	尺度	図 法	三 角 法
RAS-2814AD	RAS-2814AD-Z					
RAS-3614AD	RAS-3614AD-Z					
RAS-4014AD	RAS-4014AD-Z					
RAS-2824AD	RAS-2824AD-Z					
RAS-4024AD	RAS-4024AD-Z	東芝ホームアプライアンス株式会社 TOSHIBA HOME APPLIANCES CORPORATION FUJ1				