

仕 様 書

RAS-4024D (W), (C)

(JIS C 9612:2013対応)

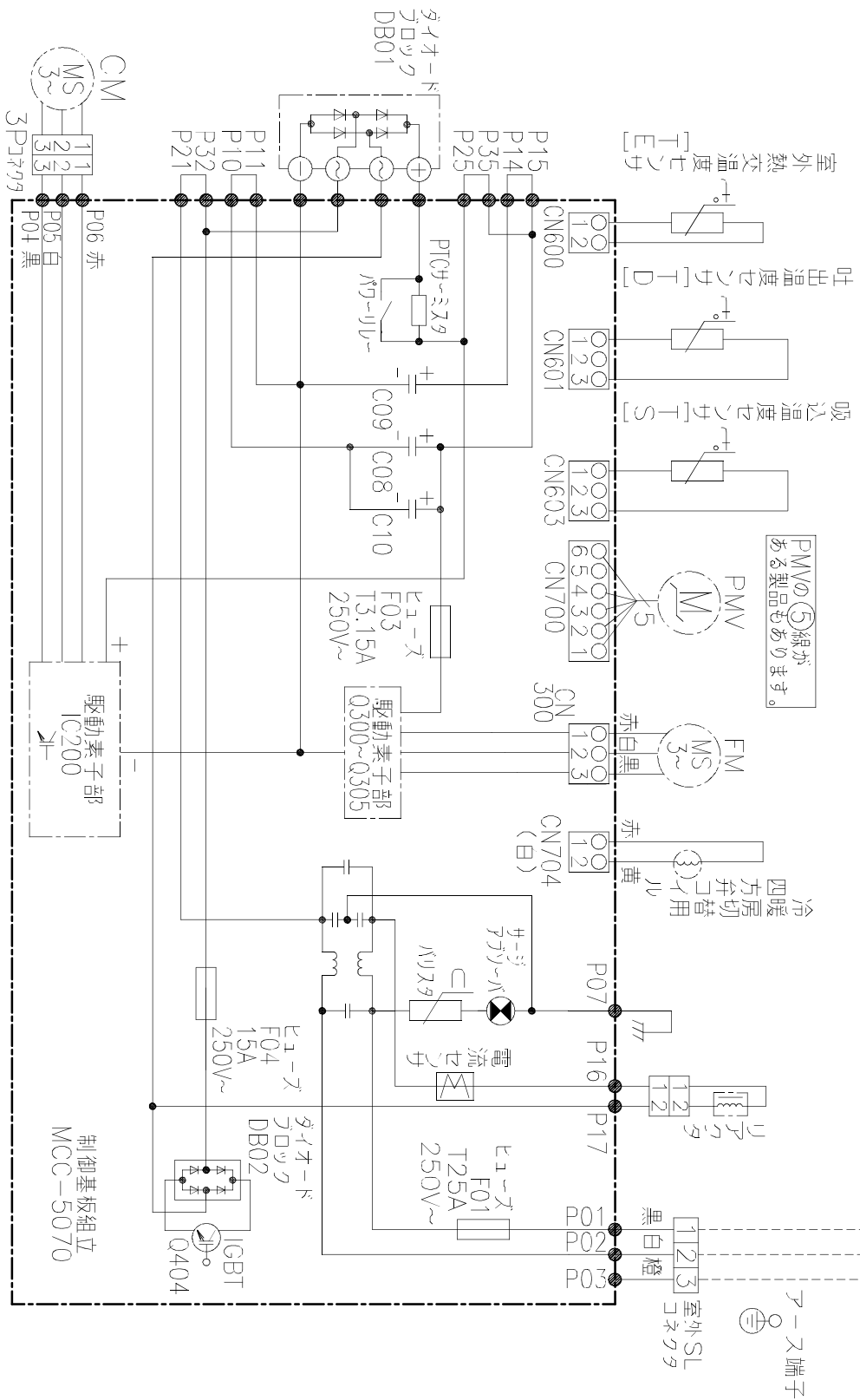
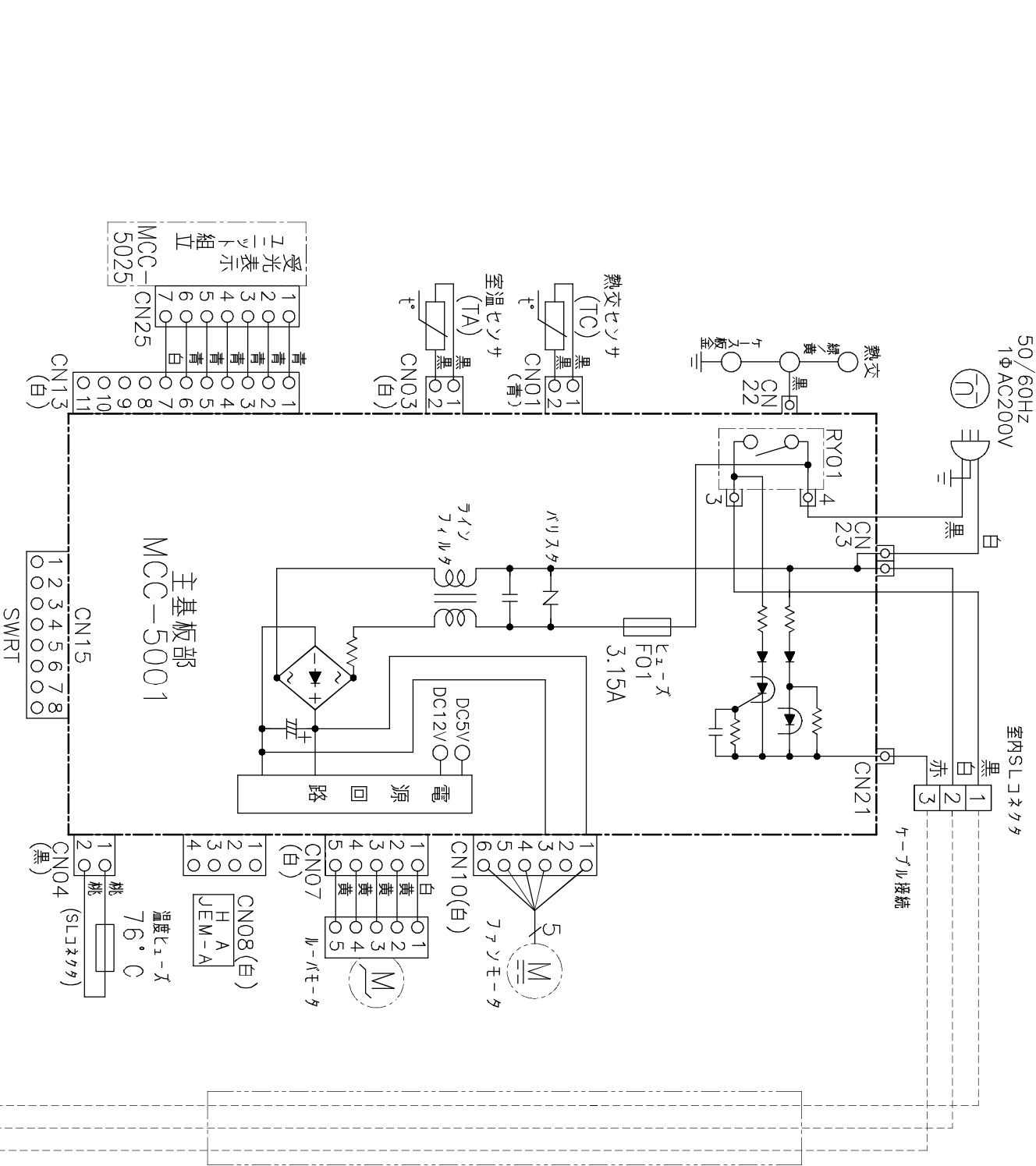
東芝ルームエアコン

項目			形名	室内	室外	RAS-4024D (W), (C) RAS-4024AD		
名称				東芝ルームエアコン [®] イシヨ [®] (スプリット形)				
機能による種類				冷房・暖房兼用				
冷房能力		定格能力 (kW)	4.0					
			(0.8～4.6)					
暖房能力		定格能力 (kW)	5.0					
			(0.6～7.5)					
		低温能力 (kW)	5.4					
C O P		冷房時	3.01					
		暖房時	3.42					
		冷暖房平均時	3.22					
電気特性	電源	相	単相					
		(V)	200					
		(Hz)	50/60					
	合計	冷房時		暖房時		暖房低温時		
		運転電流 (A)		7.23		7.85 (最大15.0)		
		消費電力 (W)		1330 (150～1520)		1460 (125～2790)		
		力率 (%)		92		93		
始動電流 (A)		7.85						
期間消費電力量 (kW)			冷房時		暖房時		期間合計	
			463		1,081		1,544	
通年エネルギー消費効率 APF			4.9					
運転音 (音響パワーレベル)			冷房時		暖房時		暖房低温時	
			室内	室外	室内	室外	室内	室外
			62	62	62	63	-	-
外形寸法		高さ (mm) 幅 (mm) 奥行 (mm)	室内			室外		
			250			550		
			790			780		
			213			290		
質量 (kg)			9			34		
冷媒形名			-			R410A		
冷媒封入量 (kg)			-			0.85		
圧縮機出力 (W)			-			1100		
送風機出力			30			43		
風量切替段数			4 (強 弱 微 しずか)			8 (自動切替)		
コンセント・電源プラグ			7-ス付きタンデムコンセント250V15A			7-ス付きタンデムプラグ 250V15A		
据付仕様	配管方式		フレ					
	内外接続配管径 (mm)	液側	φ6.35					
		ガス側	φ9.52					
	内外接続配線径 (mm)		φ2.0 (3芯 フケーブル 1本)					
	チャージレス長 (m)		15					
	接続配管長 (m)		20 (配管長が15mを超える場合は20g/m冷媒追加)					
	落差 (m)		10					
	室内機配管取り出し方向		右、左、後、左後、右下、左下					
室内カラ	記号		(W), (C)					
	カタログ記載名		ムーンホワイト, マースベージュ					

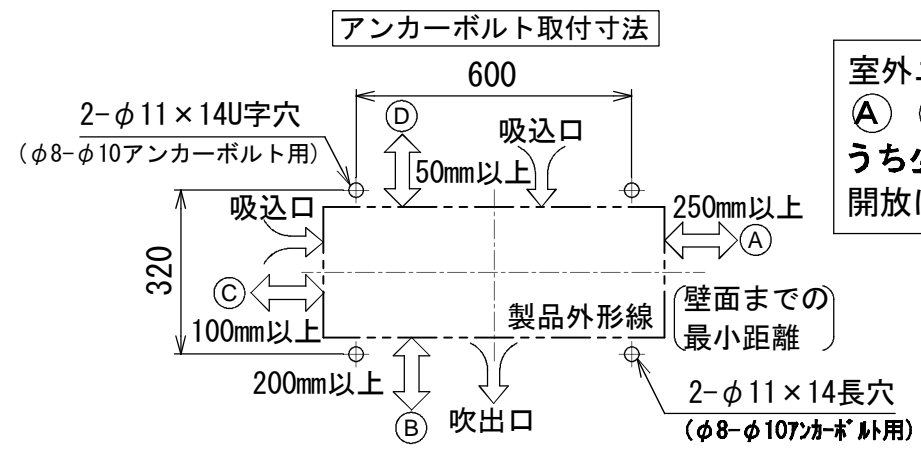
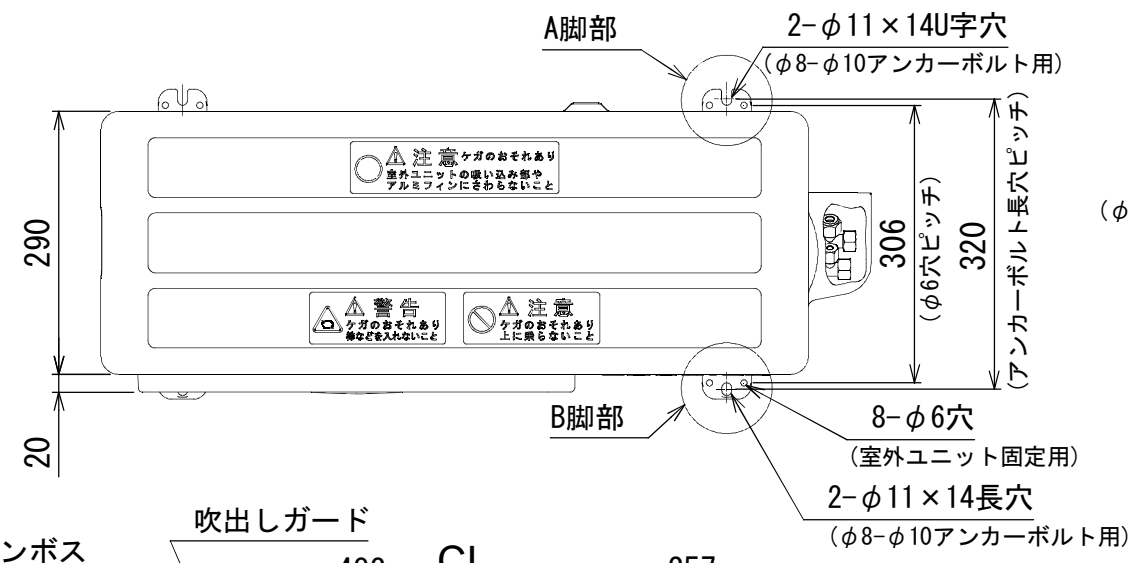
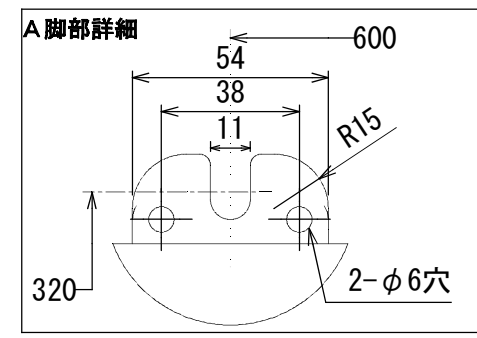
- 仕様表は JIS 条件による測定値で、2014年3月1日現在のものです。
- 室外ユニット外形寸法には、パッキドパルプカバーと脚部の突起部分は含まれていません。
- 本仕様書は予告なく変更することがあります。

(参考) JIS C 9612:2005による表示

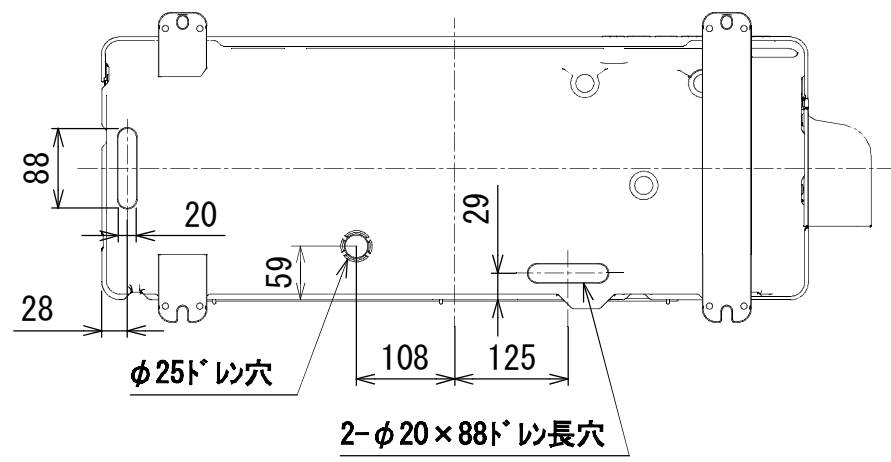
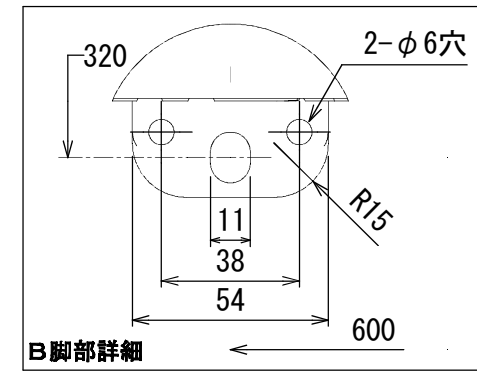
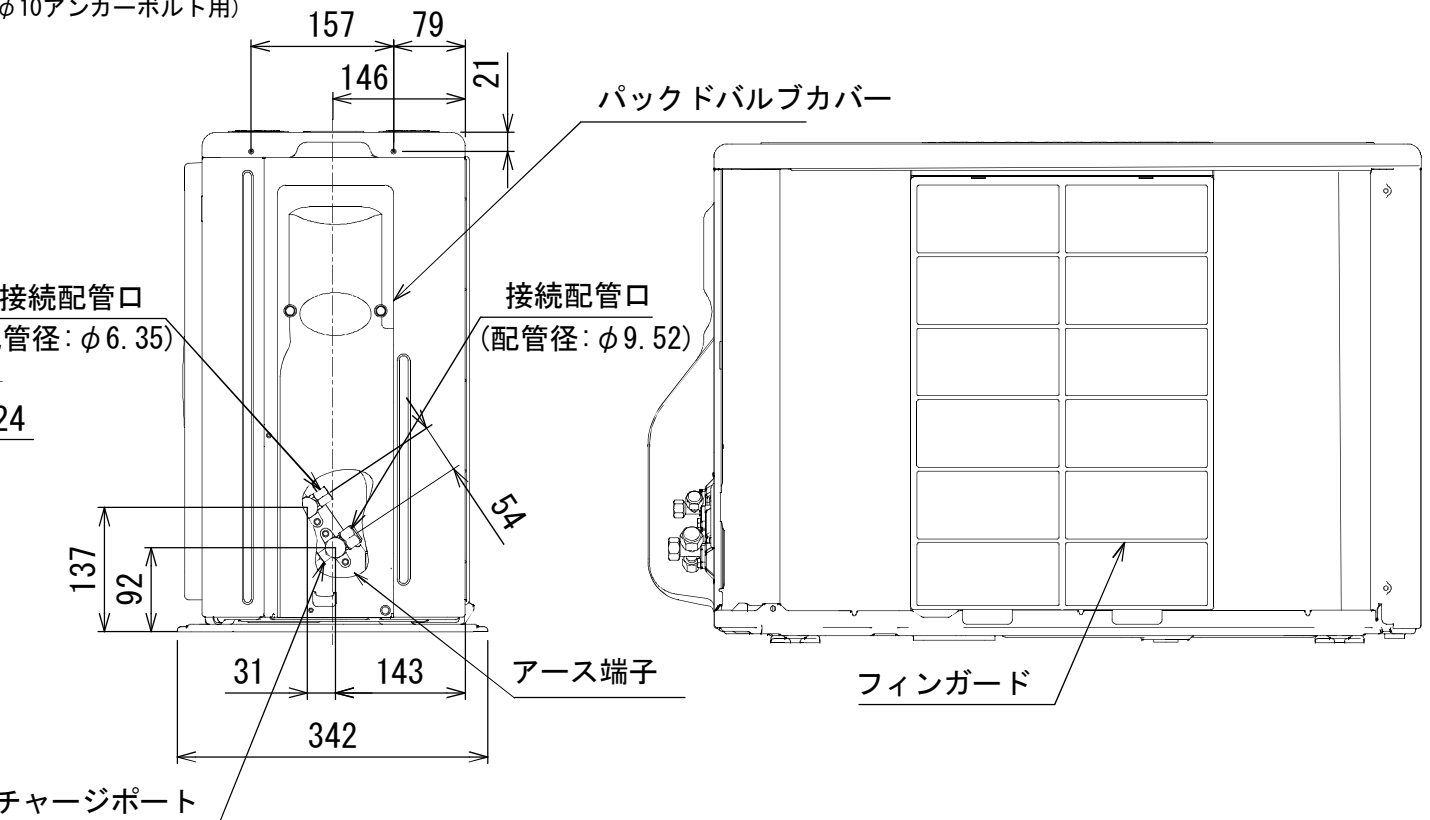
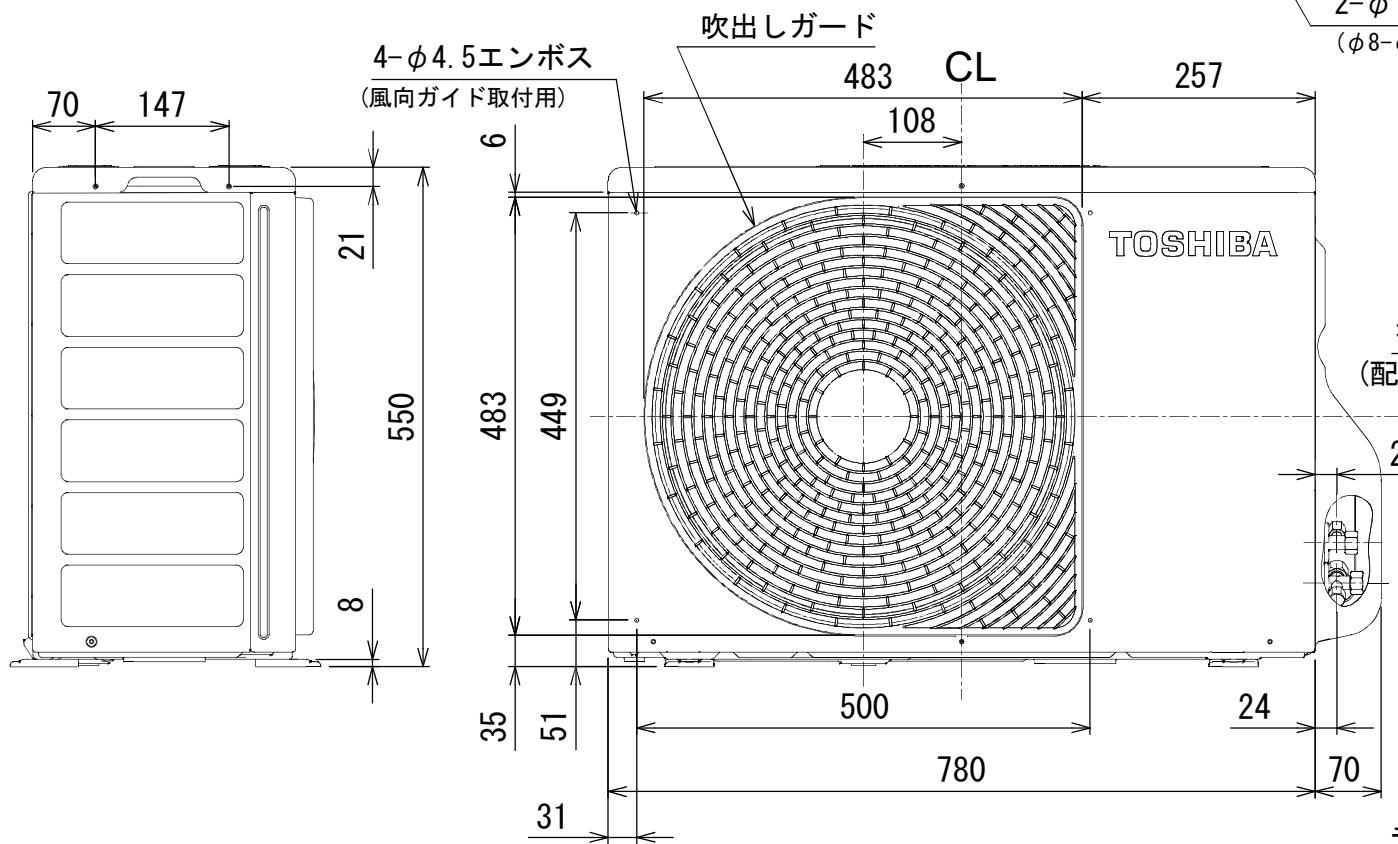
期間消費電力量 (kW)		冷房時		暖房時		期間合計		
		398		1,238		1,636		
通年エネルギー消費効率 APF		4.9						
運転音 (音圧レベル)		冷房時		暖房時		暖房低温時		
		室内	室外	室内	室外	室内	室外	
		強風 (dB)	49	51	48	51	-	-
		しずか (dB)	30	-	33	-	-	-



適 用 機 種		図 面 番 号		S C 1 B 1 3 4 8 0			
RAS-2824D(W) / RAS-2824AD	RAS-4024D(W) / RAS-4024AD	品 名	東芝ルームエアコン 配線図	尺 度	図 法	三 角 法	
RAS-2824D(C) / RAS-2824AD	RAS-4024D(C) / RAS-4024AD						
RAS-2824D(W) / RAS-2824AD-Z	RAS-4024D(W) / RAS-4024AD-Z						
RAS-2824D(C) / RAS-2824AD-Z	RAS-4024D(C) / RAS-4024AD-Z						
		東芝ホームアプライアンス株式会社 TOSHIBA HOME APPLIANCES CORPORATION FUJI					



室外ユニットの据付けは
Ⓐ Ⓑ Ⓒ Ⓓ 方向の
 うち少なくとも2方向は
 開放にしてください。



外観色 シルキーシェード
 (マンセル記号: 1Y8. 5/0. 5)

適 用 機 種		図 面 番 号		(単位：mm)			
		S C 1 C 1 3 2 6 0					
RAS-2514AD	RAS-2514AD-Z	品 名	東芝ルームエアコン 外形図	尺 度	図 法	三 角 法	
RAS-2814AD	RAS-2814AD-Z						
RAS-3614AD	RAS-3614AD-Z						
RAS-4014AD	RAS-4014AD-Z						
RAS-2824AD	RAS-2824AD-Z						
RAS-4024AD	RAS-4024AD-Z						
東芝ホームアプライアンス株式会社 TOSHIBA HOME APPLIANCES CORPORATION FUJI							