

仕 様 書

RAS-632GDRH (W)

JIS C 9612:2013対応

東芝ルームエアコン

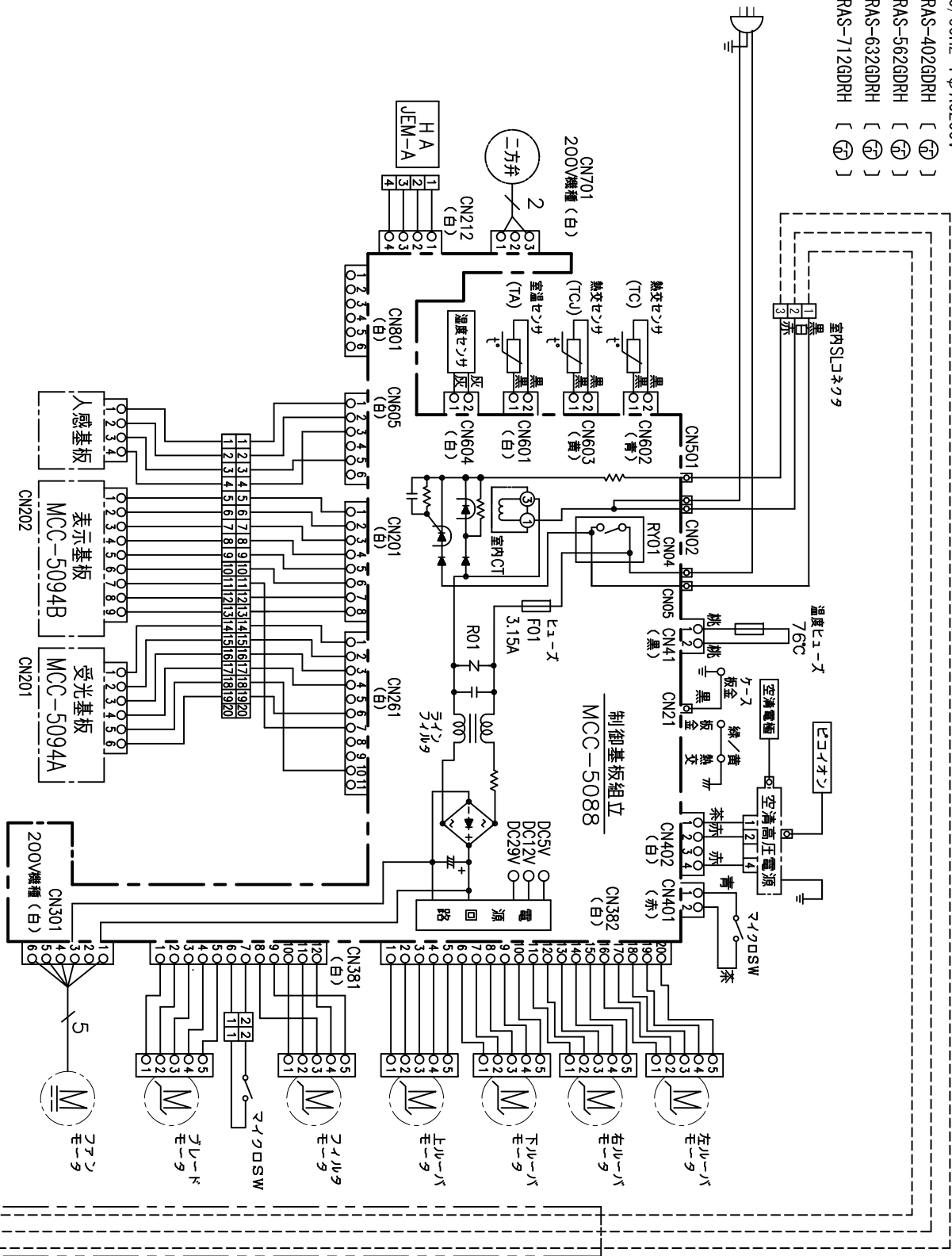
形名			RAS-632GDRH (W)				
項目			RAS-632GADR				
名称			東芝ルームエアコンディショナ(ｽﾌﾟﾘｯﾄ形)				
機能による種類			冷房・暖房兼用				
冷房能力		定格能力 (kW)	6.3				
			(0.3～ 6.5)				
暖房能力		定格能力 (kW)	7.1				
			(0.3～ 11.5)				
		低温能力 (kW)	8.3				
C O P		冷房時	2.57				
		暖房時	3.59				
		冷暖房平均時	3.08				
電気特性	電源	相	単相				
		(V)	200V				
		(Hz)	50/60				
	合計		冷房時	暖房時	暖房低温時		
		運転電流 (A)	12.41	10.03(最大 20.0)	-		
		消費電力 (W)	2450 (55～ 2550)	1980 (55～ 3650)	3230		
		力率 (%)	99	99	-		
	始動電流 (A)	12.41					
期間消費電力量 (kW)		冷房時	暖房時	期間合計			
		715	1,533	2,248			
通年エネルギー消費効率 APF		5.3					
運転音 (音響パワーレベル)		冷房時		暖房時		暖房低温時	
		室内	室外	室内	室外	室内	室外
風量 (m3/min)		67	67	68	68	-	-
風量 (m3/min)		17.8	44.6	19.5	42.7	20.1	55.0
冷房運転時の除湿能力 (l/h)		3.7					
外形寸法		室内			室外		
		高さ (mm)			293		
		幅 (mm)			798		
		奥行 (mm)			310		
質量 (kg)		15			41		
冷媒形名		-			R410A		
冷媒封入量 (kg)		-			1.42		
圧縮機出力 (W)		-			1100		
送風機出力		60			70		
風量切替段数		5(急速 強 弱 微 しずか)			8 (自動切替)		
コンセント・電源プラグ		ｱｰｽ付きｴﾙﾊﾞｰｺﾝｾﾝﾄ250V20A			ｱｰｽ付きｴﾙﾊﾞｰﾌﾞﾗｸﾞ 250V20A		
据付仕様	配管方式		ﾌﾚｯｼﾞ				
	内外接続配管径 (mm)	液側	φ 6.35				
		ガス側	φ 12.7				
	内外接続配線径 (mm)		φ 2.0 (3芯 Fケーブル 1本)				
	チャージレス長 (m)		15				
	接続配管長 (m)		20 (配管長が15mを超える場合は20g/m冷媒追加)				
	落差 (m)		10				
	室内機配管取り出し方向		右、左、後、左後、右下、左下				
室内カラ	記号		(W)				
	カタログ記載名		ｸﾞﾗﾝﾎﾞｲﾄ				

- 仕様表は JIS 条件による測定値で、2013年10月1日現在のものです。
- 室外ユニット外形寸法には、パッキンバルブカバーと脚部の突起部分は含まれていません。
- 本仕様書は予告なく変更することがあります。

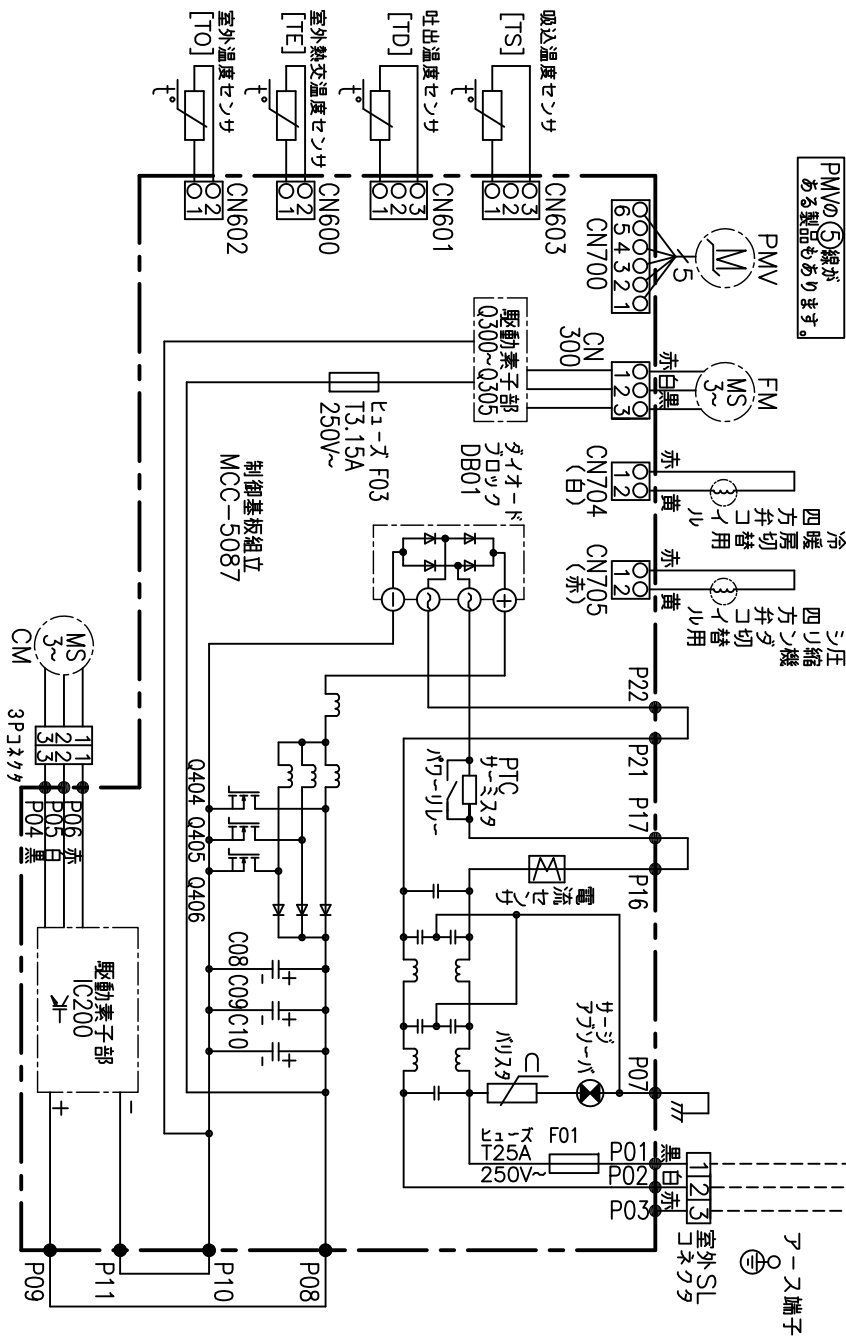
(参考) JIS C 9612:2005による表示

期間消費電力量 (kW)		冷房時		暖房時		期間合計		
		633		1,705		2,338		
通年エネルギー消費効率 APF		5.4						
運転音 (音圧レベル)		冷房時		暖房時		暖房低温時		
		室内	室外	室内	室外	室内	室外	
		強風 (dB)	53	55	53	55	-	-
		弱風 (dB)	46	-	48	-	-	-
		微風 (dB)	42	-	38	-	-	-
		しずか (dB)	38	-	34	-	-	-
		急速 (dB)	54	-	54	-	-	-

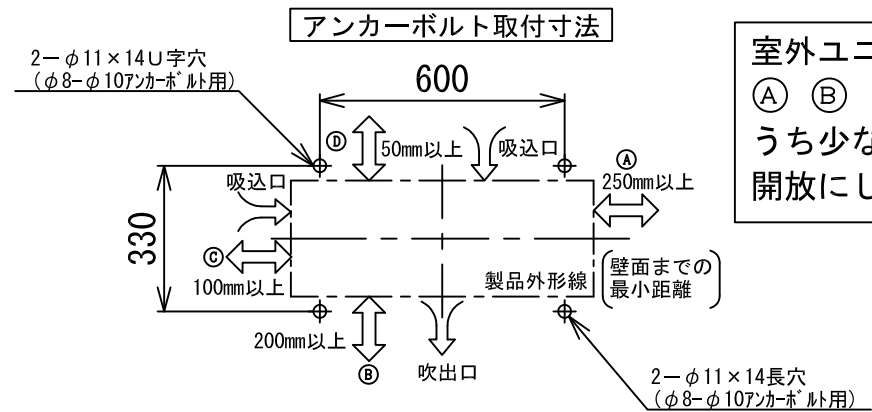
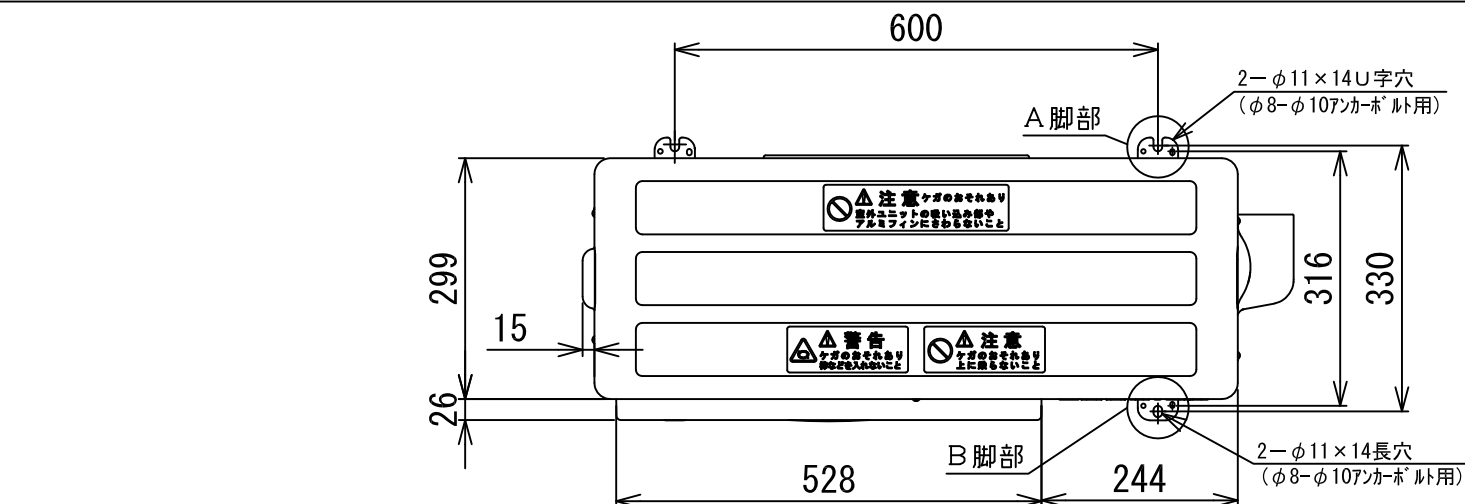
50/60Hz 1φAC200V
RAS-402GDRH (㊦)
RAS-562GDRH (㊦)
RAS-632GDRH (㊦)
RAS-712GDRH (㊦)



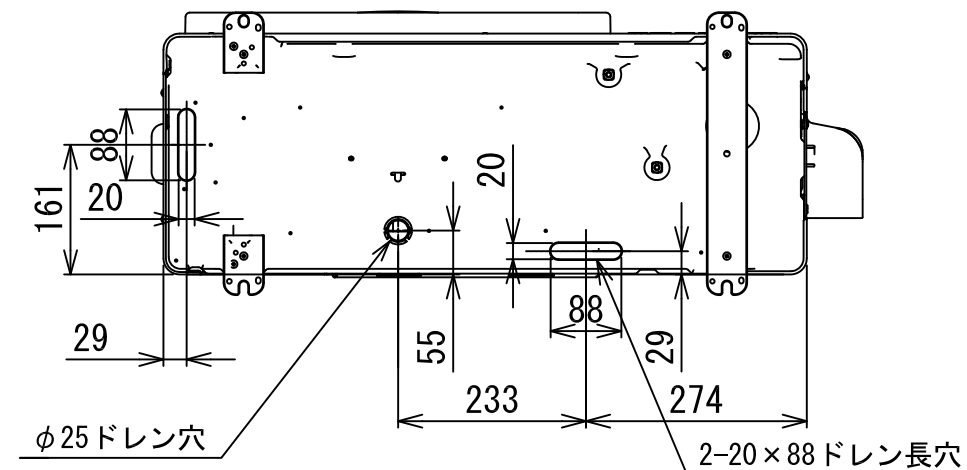
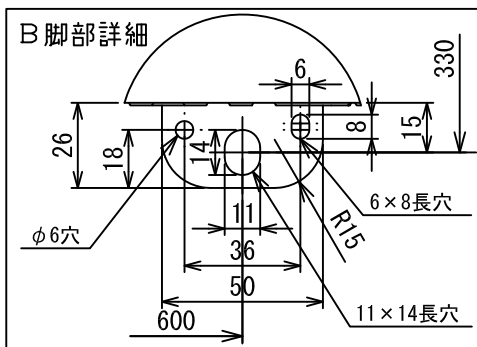
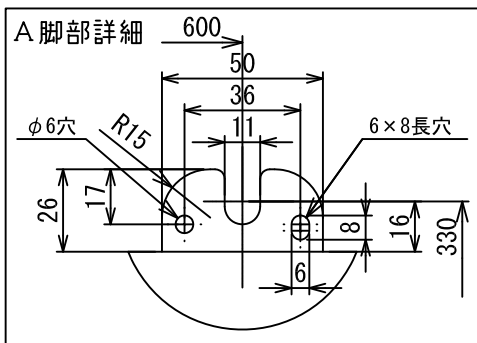
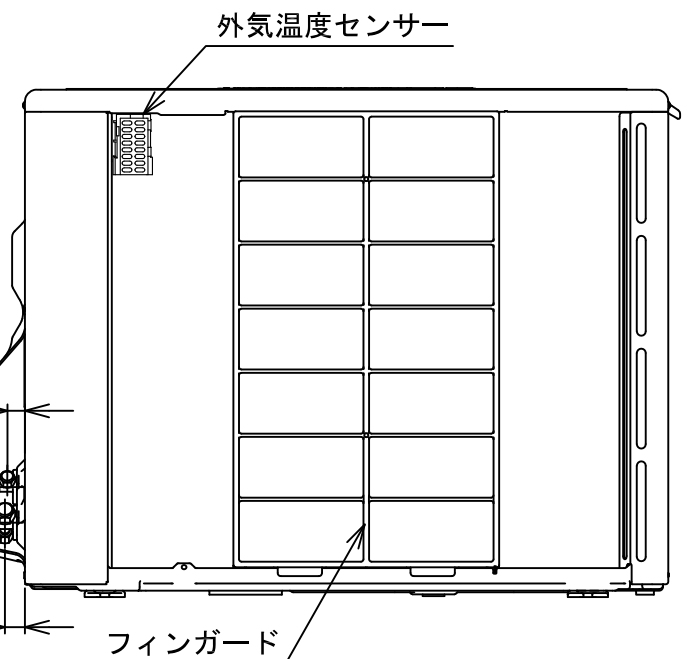
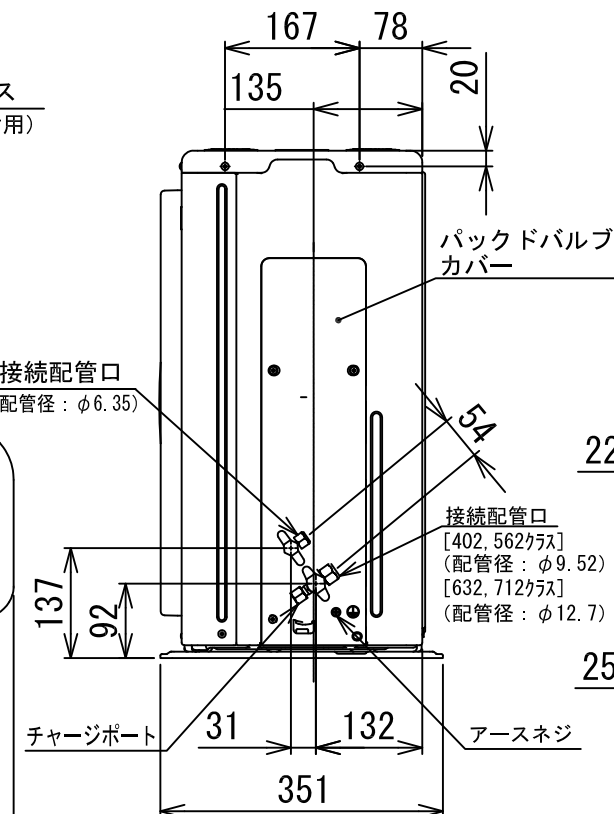
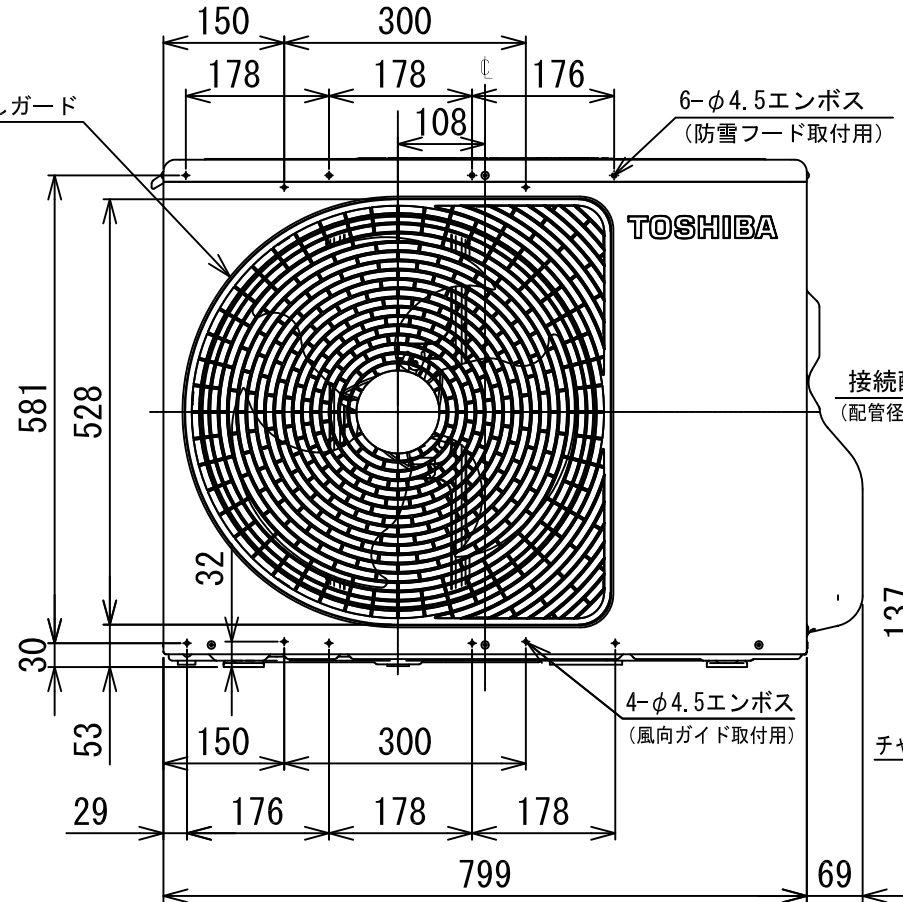
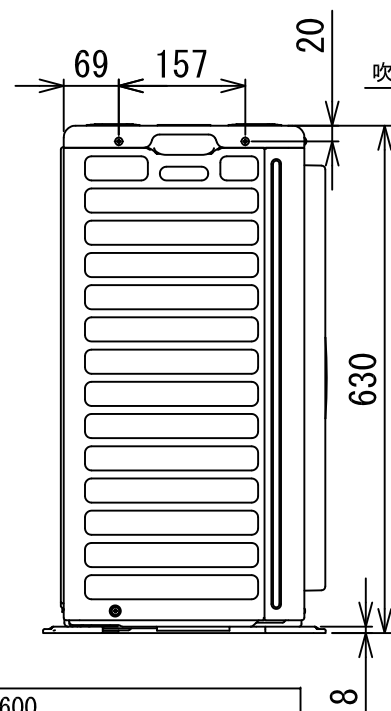
PMVの⑤線が
ある製品もあります。



適 用 機 種		図 面 番 号		SC1B13110			
RAS-402GDRH / 402GADR	RAS-402GDRH / 402GADR-Z	品 名	東芝ルームエアコン 配線図	尺 度	図 法	三 角 法	
RAS-562GDRH / 562GADR	RAS-562GDRH / 562GADR-Z						
RAS-632GDRH / 632GADR	RAS-632GDRH / 632GADR-Z						
RAS-712GDRH / 712GADR	RAS-712GDRH / 712GADR-Z						
		東芝ホームアプライアンス株式会社 TOSHIBA HOME APPLIANCES CORPORATION FUJI					



室外ユニットの据付けは
 ① ② ③ ④ 方向の
 うち少なくとも2方向は
 開放にしてください。



外観色 シルキーシェード
 (マンセル記号: 1Y8.5/0.5)

				(単位：mm)		
適 用 機 種		図 面 番 号		SC1C13021		
RAS-402GADR	RAS-402GADR-Z	品 名	東 芝 ル ー ム エ ア コ ン 外形図	尺 度	図 法	三 角 法
RAS-562GADR	RAS-562GADR-Z					
RAS-632GADR	RAS-632GADR-Z					
RAS-712GADR	RAS-712GADR-Z					
		東芝ホームアプライアンス株式会社 TOSHIBA HOME APPLIANCES CORPORATION FUJI				