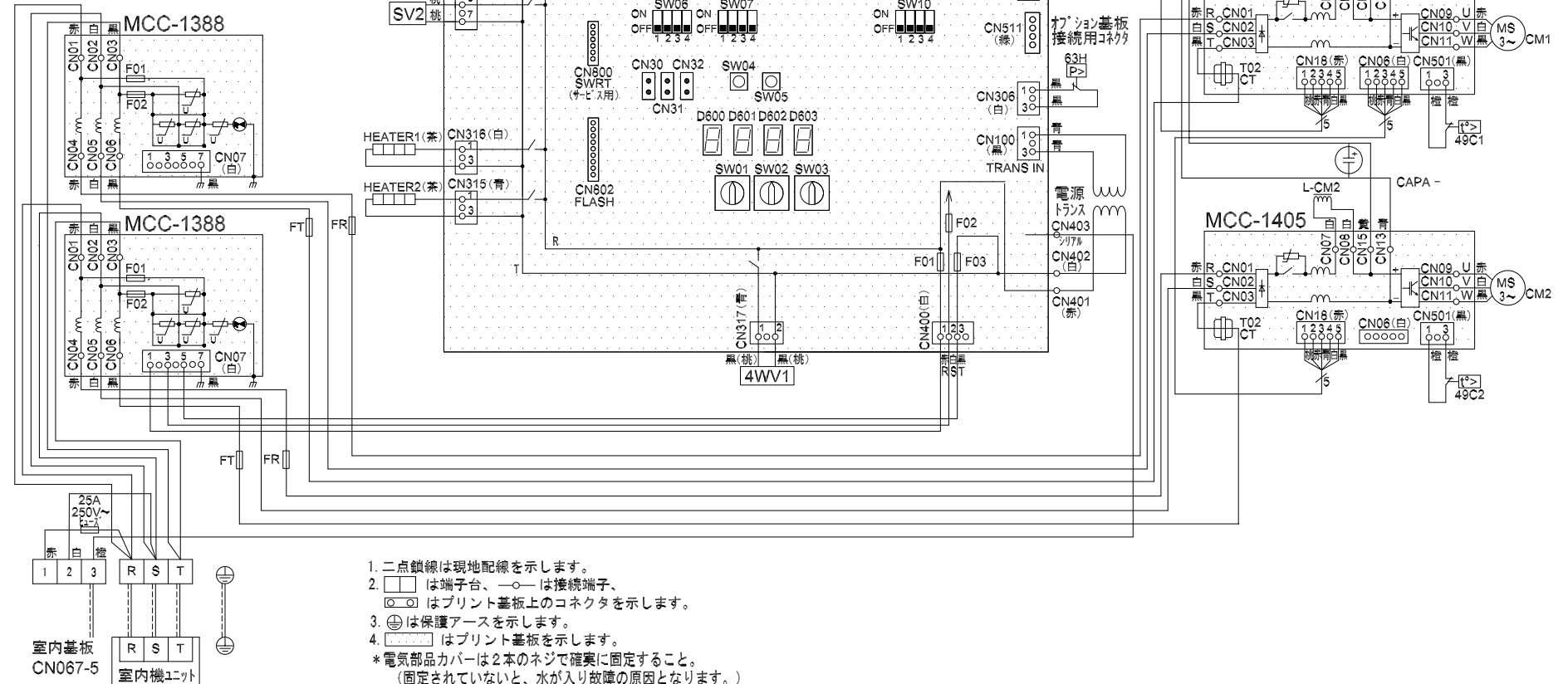
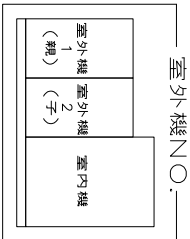
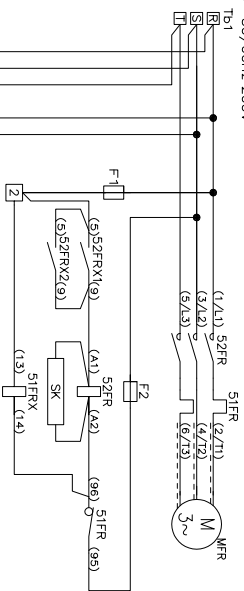


記 号	品 名
CM1, CM2	圧縮機
PMV1, PMV2	電子制御弁
SV2, SV3, SV5	二方弁コイル
4WV1	四方弁コイル
FR, FT	ヒューズ 30A 250V～
F01, F02, F03	ヒューズ T6.3A 250V～
49C1, 49C2	圧縮機ケースモ
TS1	配管温度センサ(吸込)
TD1	配管温度センサ(吐出)
TE1	熱交温度センサ
T0	外気温センサ
HEATER1, HEATER2	ケースヒータ 200V 26W
FM	送風用電動機(DC)
PS	圧力センサ(低圧)
63H	高圧SW

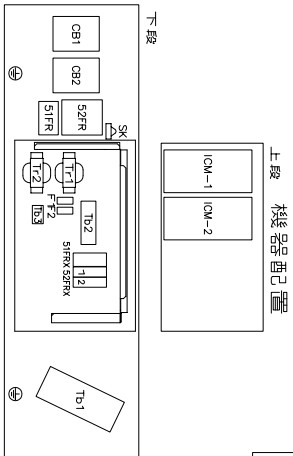
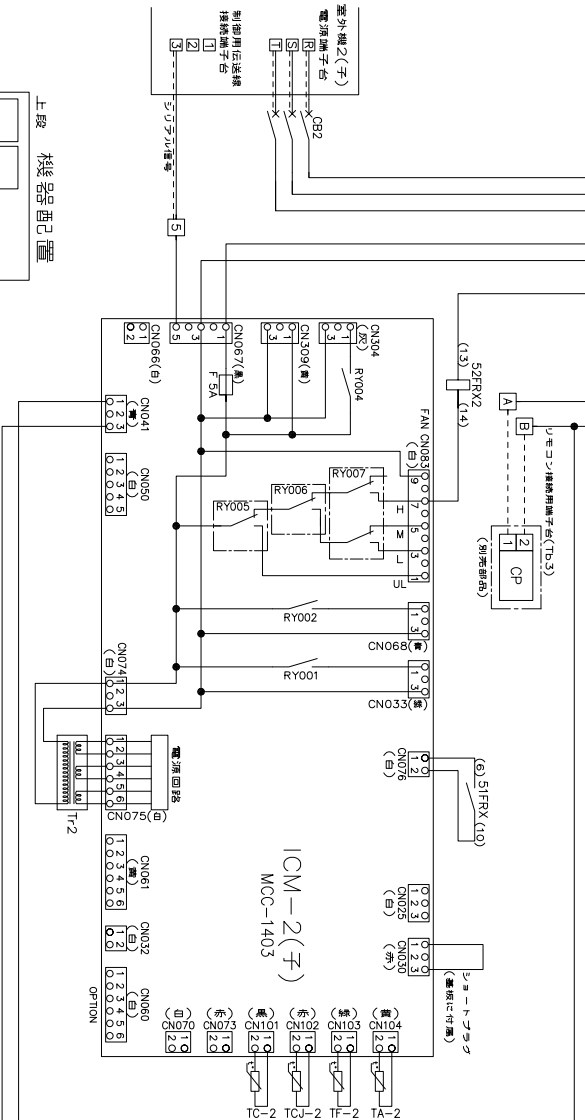
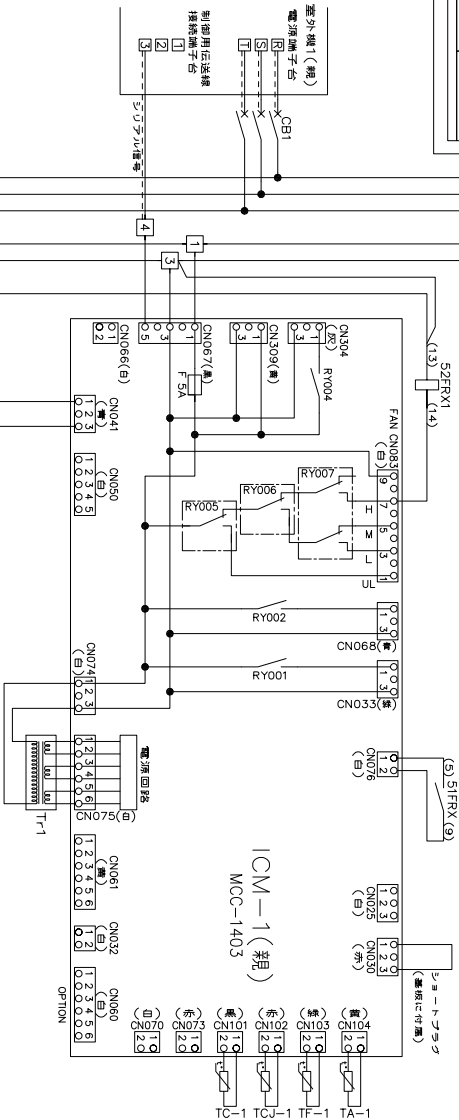


電気配線図

電源 3- 50/60Hz 200V



記号	名 称
S1FR	室内ファンモータ用オーバーロードリレー
S1FRX	補助リレー
S2FR	室内ファンモータ用電磁接触器
S2FRX	補助リレー
CB	サーキットブレーカ
F	ヒューズ
ICM	室内機制御基板
MFR	室内ファンモータ
TA	室内機吸込空気温度センサ
Td	ラミナルローラ
TCJ	熱交センサ(室内機コイル液側)
TF	室内機吹出空気温度センサ
Tr	トランス
端子	
-----	室内結線
-----	室外結線
-----	現場結線



尺 1	度	**
パッケージエアコン 電気配線図	左 記	
品名	図面番号	T50RPB202-5AF
2 / 2	改版	-

東芝キヤリア株式会社

適用機種	作成	照査	承認
RDA-SPE4505HF/EHF			
RDA-SPE4505HFZ/EHFZ			
RDA-SPE4505HFZG/EHFZG			
	日付		