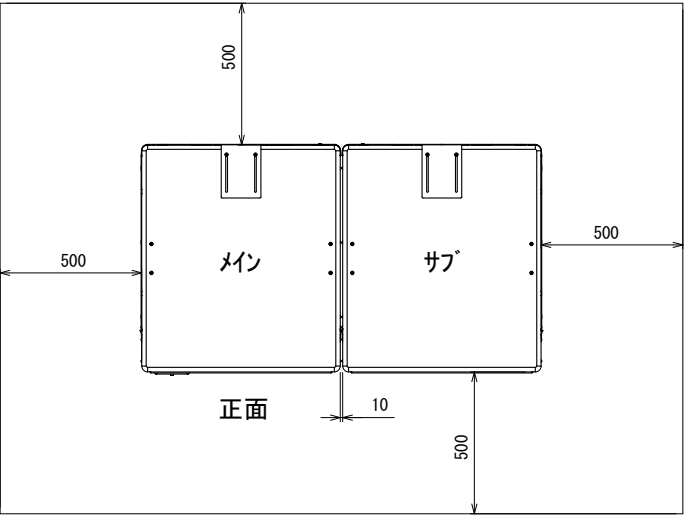
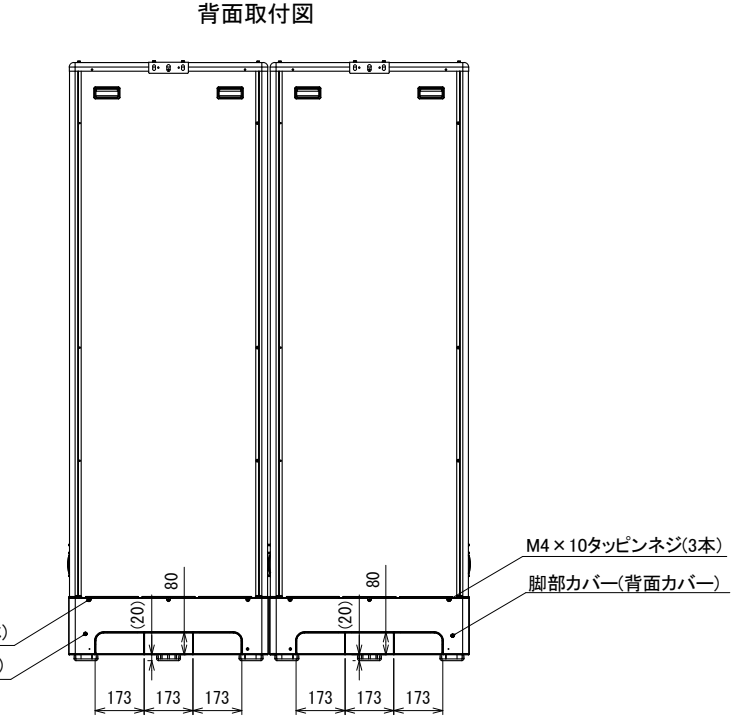
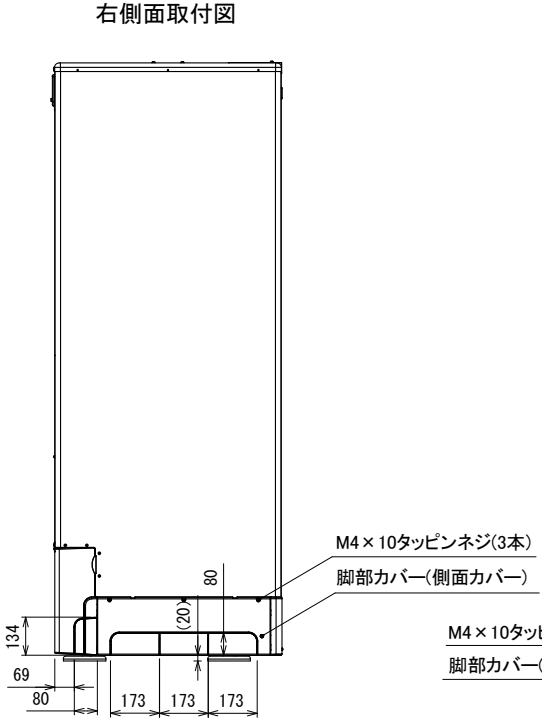
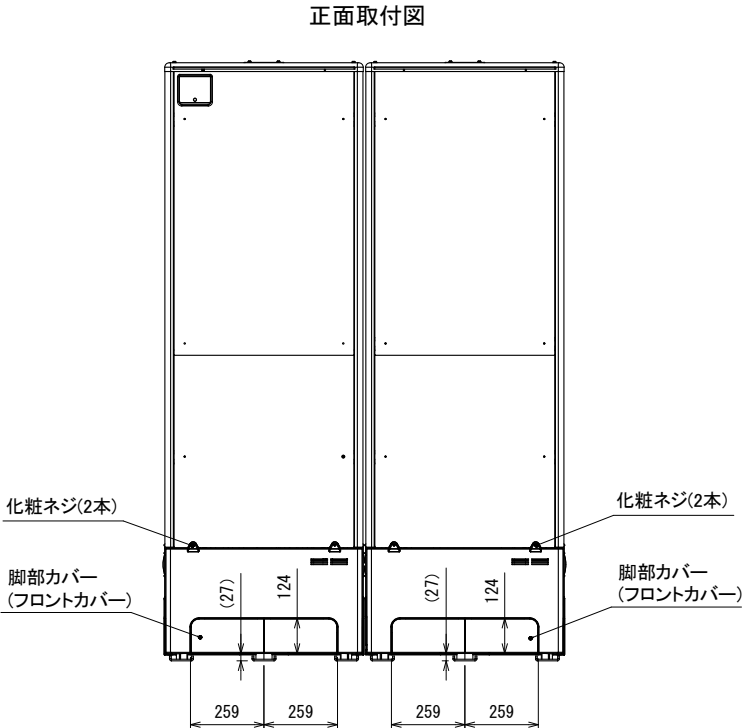
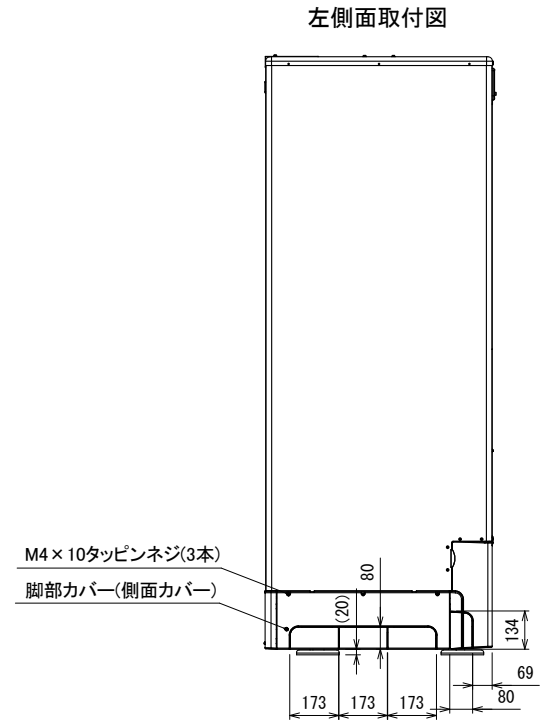


メイン貯湯タンクユニット及び
サブ貯湯タンクユニットの設置における
脚部カバー取付図



脚部カバー取付時に必要な作業スペース
(4面取付の場合)



注)

- ・本承認図では、サブ貯湯タンクユニット1台接続時を示します。
- ・サブ貯湯タンクユニットを取り付ける台数分、脚部カバー(連結用：HWS-B3COVERS)を追加してください。
- ・サブ貯湯タンクユニットは、必ずメイン貯湯タンクユニット正面右側へ取り付け願います。

適用機種		図面番号		T83H14040			
HWS-M564T	HWS-S564T-GZ	品名	東芝ヒートポンプ給湯機 脚部カバー HWS-B3COVER, -B3COVERS	尺度	<div></div>	図法	三角法
HWS-M564T-Z	HWS-M564TW						
HWS-M564T-GZ	HWS-M564TW-Z						
HWS-S564T	HWS-M564TW-GZ						
HWS-S564T-Z							
東芝キャリア株式会社							