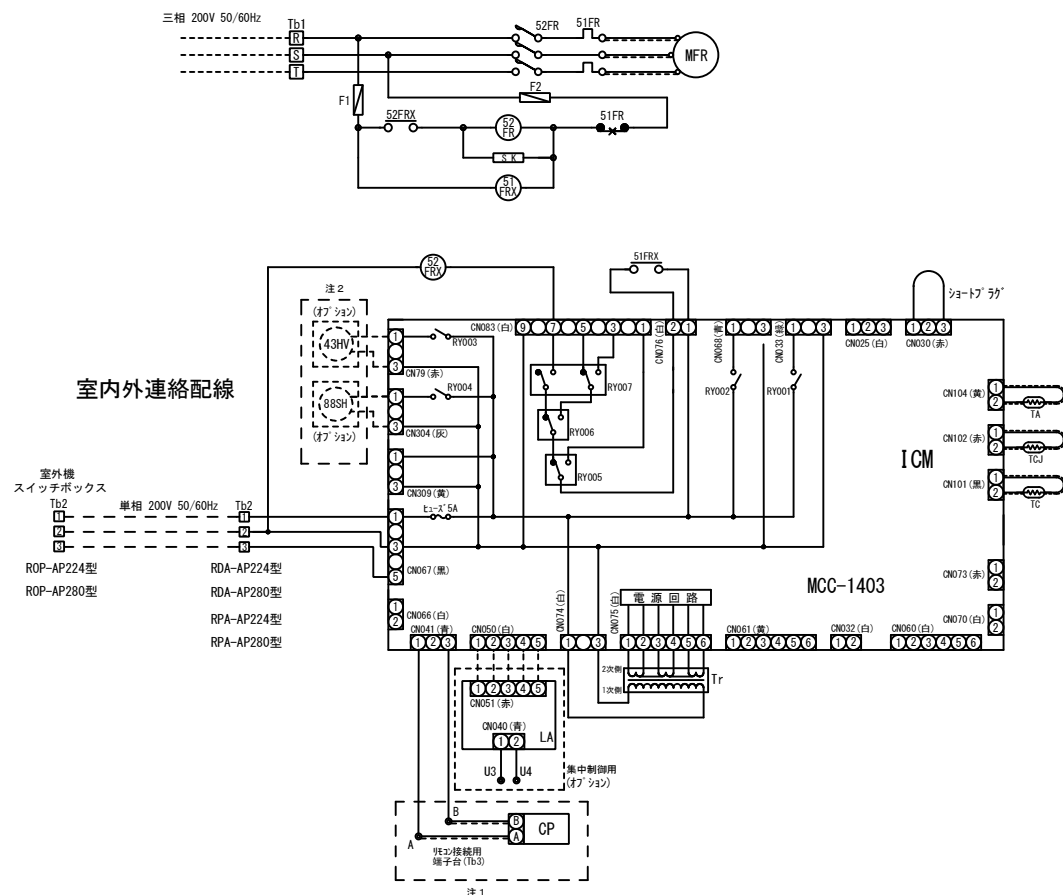


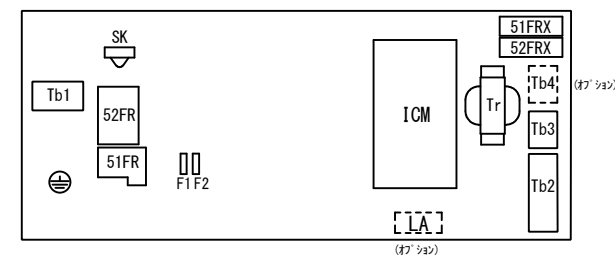
電気配線図



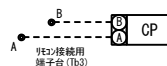
記号説明

| 記号 | 名 称 |
|-------|---------------------|
| 51FR | 室内ファンモータ用オーバーロードリレ |
| 51FRX | 補助リレ |
| 52FR | 室内ファンモータ用電磁接触器 |
| 52FRX | 補助リレ |
| CN | コネクタ |
| CP | リモコン |
| F | ヒューズ (定格250V 5A) |
| ICM | 室内機制御基板 |
| 1WR | 室内ファンモータ |
| RY | 制御用リレ (室内機制御基板内) |
| SK | サージプロテクタ |
| TA | 室内機吸込空気温度センサ |
| TC | 熱交センサ (室内機コイルガス側) |
| TCb | 熱交センサ (室内機コイル液側) |
| Tj | ターミナルブロック |
| T | トランス |
| ② | 端子 |
| ②② | コネクタ (制御基板内) |
| ----- | 盤内結線 |
| ----- | 盤外結線 |
| ----- | 現場結線 |
| 4SHV | 加圧器制御リレ |
| 4SH | 電気ヒータ用電磁接触器 |
| LA | TCC LINK アダプタ |
| Tp | TCC LINK 用ターミナルブロック |

機器配置図



注1、コントロールパネルは、***HP仕様（工場向け）の際には付属出荷となりますので、
現地にて油、粉塵、水の浸入が無い場所へ設置してください。



注2、43HV、88SHのオプションに関しては、***HP仕様（工場向け）の際には取付きません。

| | | | | | | | | | | | | | |
|-----------------|------------------|-----|----|----|------------|----|-----------------|----------|--------|-----|------------|------------|---------|
| 適用機種 | RDA-AP2804HD | 作成 | 照査 | 承認 | JOB番号 | 品名 | パッケージエアコン 電気配線図 | 尺 1 度 | 1 ※ | | | | |
| RPA-AP2245H-A/B | RDA-AP2244HP | | | | 納入先 | | | | | | | | |
| RPA-AP2805H-A/B | RDA-AP2804HP | | | | 客 先 | | | | | | | | |
| RDA-AP2244H | RPA-AP2245HP-A/B | 日 付 | | | 東芝キヤリア株式会社 | | | | | 店番号 | 40PVC202-1 | 頁 1 / 1 | 改版 A |
| RDA-AP2804H | RPA-AP2805HP-A/B | | | | | | | | | | | | |