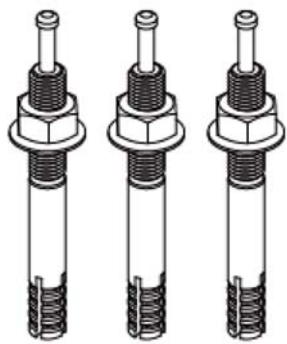


大規模地震による給湯設備の転倒・移動による被害を防止するため、国土交通省告示第1447号(2013年4月1日施行)により、貯湯ユニット脚固定時のアンカーボルト種類と使用本数が明確になりました。詳細は、貯湯ユニットに付属の工事説明書をご覧ください。

同梱部品 次の部品が入っています。



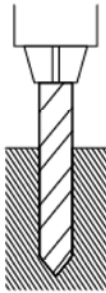
- アンカーボルト (M12×100L) : 3本
- ・ 種別 : コンクリート用/芯棒打込み式アンカー
 - ・ 材質 : スチール製
 - ・ 表面処理 : 三価クロメート
 - ・ 穿孔径 : φ12.7

施工手順

●製品の転倒防止のため、アンカーボルトの埋め込み深さは 70mm以上 で床面に固定してください。


芯棒打ち込み式 アンカーボルトの施工例

1



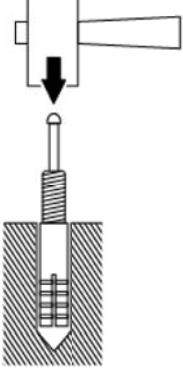
ドリルなどで穴をあけてください。

2




ブロアーなどで母材切粉を除去してください。

3



アンカーボルトを挿入して芯棒を打ち込んでください。

4

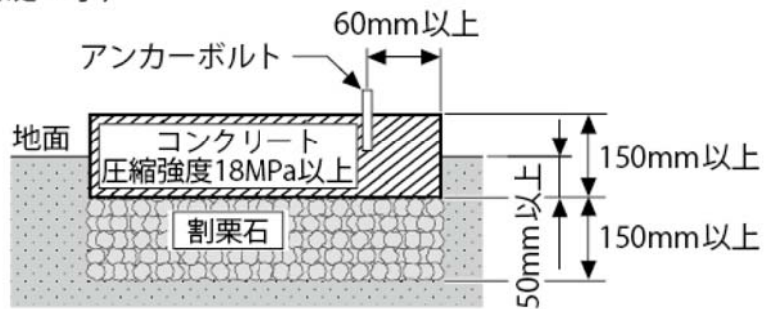


芯棒の頭部が本体の頂部に接するまで打ち込んでください。

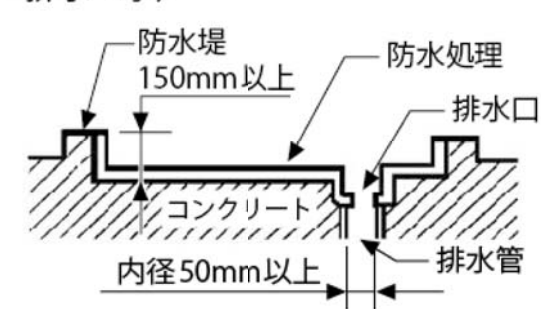
基礎工事の確認

- アンカーボルトを施行する基礎は、貯湯ユニットの満水時質量に十分耐えるようにしてください。
(コンクリート圧縮強度は18MPa以上にしてください。)
- 床面は防水・排水工事を必ず行ってください。

〈基礎工事〉



〈防水・排水工事〉



適用機種		図面番号	T84H15060			
HWH-AKB1	品名	東芝ヒートポンプ給湯機用 アンカーボルトセット		尺度	図法	三角法
		東芝キャリア株式会社				