




形 名

**DVC-12TSB<sub>1</sub>**



東芝換気扇（ダクト用・中間取付タイプ）

## 取扱説明書

- このたびは東芝換気扇（ダクト用）をお買い上げいただきまして、まことにありがとうございました。
- この商品を安全に正しく使っていただくために、お使いになる前にこの取扱説明書をよくお読みになり、十分に理解してください。
- お読みになったあとは、お使いになるかたがいつでも見られるところに必ず保管してください。
- 取付説明書を販売店または工事店から必ず受け取って、保存してください。

もくじ

安全上のご注意	1 ~ 2
各部のなまえ	3
仕様	3
使いかた	4
お手入れ	5
修理を依頼される前に	7
ご不明な点や修理に関するご相談は	7

# 安全上のご注意

- 商品および取扱説明書にはお使いになるかたやほかの人への危害と財産への損害を未然に防ぎ、安全に正しくお使いいただくために、重要な内容を記載しています。次の内容（表示・図記号）をよく理解してから本文をお読みになり、記載事項をお守りください。記載内容を守らないことにより生じた損害に関して、当社は一切責任を負いません。

## 表示の説明



### 警告

“取り扱いを誤った場合、使用者が死亡または重傷（＊１）を負うことが想定される内容”を示します。



### 注意

“取り扱いを誤った場合、使用者が軽傷（＊２）を負うことが想定されるか、または物的損害（＊３）の発生が想定される内容”を示します。

＊１：重傷とは、失明やけが、やけど（高温・低温）、感電、骨折、中毒などで、後遺症が残るものおよび治療に入院・長期の通院を要するものをさします。

＊２：軽傷とは、治療に入院や長期の通院を要さない、けが、やけど、感電などをさします。

＊３：物的損害とは、家屋・家財および家畜・ペットなどにかかわる拡大損害をさします。

## 図記号の説明



禁止

⊘は、禁止（してはいけないこと）を示します。

具体的な禁止内容は、図記号の中や近くに絵や文章で指示します。



指示

●は、指示する行為の強制（必ずすること）を示します。具体的な指示内容は、図記号の中や近くに絵や文章で指示します。

## 警告



使用を  
中止する

**異常・故障時にはすぐに使用を中止する**  
発煙・発火・感電の原因になります。

すぐに電源を切りお買い上げの販売店または、東芝エアコン空調換気ご相談センターに点検・修理を依頼してください。

《異常・故障例》

- スイッチを入れても羽根が回転しない
- 運転中に異常音や振動がする
- 回転が遅い、または不規則
- こげ臭いにおいがする



改造禁止

**改造はしない**

火災・感電・けがの原因になります。



電源を切る

**お手入れのときは必ず電源スイッチまたは分電盤のブレーカーを切る**

感電・けがの原因になります。



分解・修理  
禁止

**修理技術者以外の人、分解、修理（※）をしない**

火災・感電・けがの原因になります。

※修理はお買い上げの販売店または東芝エアコン空調換気ご相談センターにご連絡ください。



水かけ禁止

**水や洗剤などをかけたり、吹きつけたりしない**

漏電により火災・感電の原因になります。



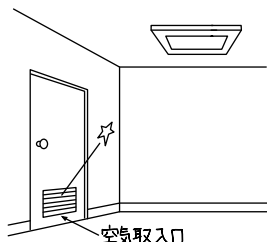
## 警告



給気を  
確実に

**煙突排気の燃焼器具をご使用のときは、空気の取入口により、十分給気される配慮をする**

排気ガスが室内に逆流し、一酸化炭素中毒を起こす原因になります。



入り切り  
禁止

**ガス漏れのときは、換気扇のスイッチを入れたり切ったりしない**

ガス爆発の原因になります。



交流 100V  
を使う

**電源は交流 100V を使う**

交流 100V 以外の電源を使うと火災・感電の原因になります。



使用禁止

**内釜式風呂が設置された住宅では使わない**

排気ガスが室内に逆流し、一酸化炭素中毒を起こす原因になります。

## 注意



手袋着用

**お手入れ・取り付けのときは、ゴム手袋を着用する**

手袋を着用しないと、けがの原因になります。



ブレーカー  
を切る

**長期間ご使用にならないときは、必ず分電盤のブレーカーを切る**

絶縁劣化による火災や感電の原因になります。



炎禁止

**炎を近づけたり、あてたりしない**

火災の原因になります。

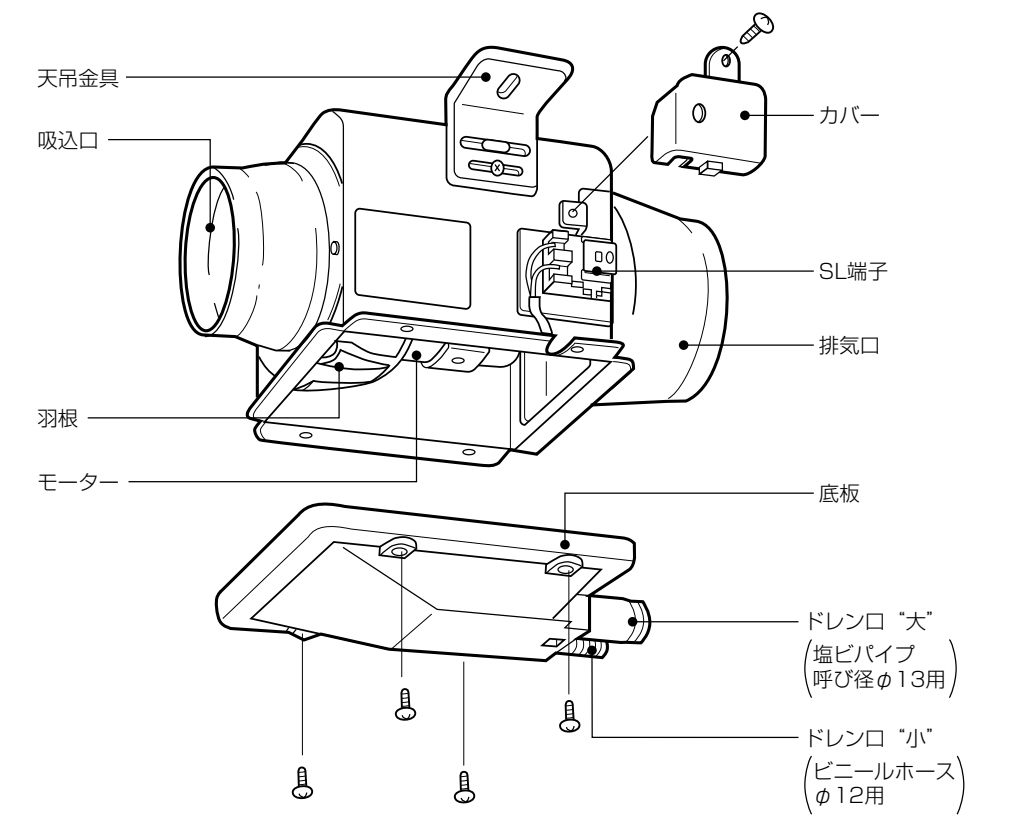


使用禁止

**異常な振動があるときは、使わない**

本体・部品の落下により、けがの原因になります。

# 各部のなまえ



# 仕様

電圧100V（50Hz・60Hz共用）

形 名	消費電力（W）		風量（m <sup>3</sup> /h）		騒音（dB）		質量（kg）
	50Hz	60Hz	50Hz	60Hz	50Hz	60Hz	
DVC-12TSB <sub>1</sub>	9	11	104	116	37.5	39.5	1.6

●消費電力、風量〔静圧 0Pa 時〕、騒音の値は JIS C 9603 の測定方法に準じます。

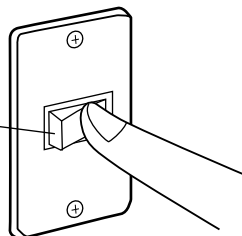
この製品は、日本国内用に設計されているため海外では使用できません。また、アフターサービスもできません。  
This product is designed for use only in Japan and cannot be used in any other country.  
No servicing is available outside of Japan.

# 使いかた

壁取り付けのスイッチで操作します。

「排気」「停止」


入切スイッチ



## 使用上のお願い

### ■給気にご注意ください。

空気の入入口により十分給気される配慮をしてください。



### ■ご使用場所について次のことを確認してください。

次の場所では、プラスチック部品が変形したり製品寿命を早める原因になります。



- 高温（40℃以上）になる場所
- 台所など油煙が多い場所
- 腐食性ガスが発生する場所


### ■殺虫剤や洗剤などのスプレーを直接ふきつけないでください。

変質・破損の原因になります。




### ■本体の真下に点検口があるか確認してください。

ダクト接続・ドレン配管の点検に必要です。



### この換気扇を浴室で使用する場合

- 浴室の耐久性を増し、換気扇を長くご使用いただくために、入浴後風呂のふたをしめ、浴室が乾燥するまで換気扇を運転してください。



### ■浴室等湿気の多いところでは吸込グリルから水滴が滴下する場合がありますが、製品の異常ではありません。

水滴の滴下が気にならない位置に吸込グリルが取り付けられているか確認してください。

・取付場所・取り付けについて不具合があったときは、お買い上げの販売店または工事店へご相談ください。

# お手入れ

あまりよごれないうちに（2ヵ月毎）お手入れしてください。

## お手入れの前に

- スイッチを「切」にしてください。
- ゴム手袋をご使用ください。
- タワシなど、固いものを使用しないでください。（きずがつきます）



- 台所用中性洗剤をご使用ください。また、化学ぞうきんやスプレー式クリーナー・シンナー・灯油・ガソリン・ベンゾール・アルカリ性の合成洗剤は使用しないでください。（変質・変色の原因になります）




## 換気扇本体の掃除

- 本体内部にほこりが付着しますと、故障・騒音の原因となりますので、定期的にお買い上げの工事店または東芝エアコン空調換気ご相談センターに点検を依頼してください。
- ご自分での本体の掃除は行わないでください。

## 吸込グリル（別売品）のお手入れ

吸込グリル（別売品）付属の説明書をお読みのうえ、お手入れしてください。





# 修理を依頼される前に

下記のような現象が生じた場合は、お客さま自身で点検してください。

現 象	点 検
スイッチを入れても羽根が回転しない。	●ブレーカーが、切れていませんか。 ●停電ではありませんか。
運転中に異常音や振動がする。	●換気扇が、確実に取り付いていますか。 ●羽根が確実に取り付いていますか。

- 上記の点検をしても症状が変わらないときは、事故防止のため、すぐに電源を切って、お買い上げの販売店に点検・修理をご依頼ください。(有料)
- ※ご自分での修理は、危険ですから絶対にしないでください。


## ご不明な点や修理に関するご相談は

修理・お取り扱いお手入れについてご不明な点は **お買い上げの販売店へご相談ください。**  
販売店にご相談ができない場合は、下記の窓口へ

<b>東芝エアコン換気ご相談センター</b> <small>フルーティアル トウシバ</small> <b>0120-1048-00</b> 修理受付時間：9:00～20:00 (年中無休) 相談受付時間：月～金 9:00～18:00 携帯電話・PHSなど 03-5326-5038 (通話料：有料) FAX 0947-32-8018 (通信料：有料)		お電話・FAXをいただく際には、番号をお確かめのうえ おかけ間違いのないようにお願いします。 ・お客様からご提供いただいた個人情報、修理やご相談への回答、カタログ発送などの情報提供に利用いたします。 ・利用目的の範囲内で、当該製品に関連する東芝グループ会社や協力会社に、お客様の個人情報を提供する場合があります。
--	--	---

修理を依頼されるときは	出張修理																										
●ご使用中に異常が生じたときは、お使いになるのをやめ、電源を切り、お買い上げの販売店にご連絡ください。																											
<b>ご連絡していただきたい内容</b> <table border="1"> <tr><td>品 名</td><td>換気扇 (ダクト用・中間取付タイプ)</td></tr> <tr><td>形 名</td><td>DVC-12TSB1</td></tr> <tr><td>お買上げ日</td><td>年 月 日</td></tr> <tr><td>故障の状況</td><td>できるだけ具体的に</td></tr> <tr><td>ご 住 所</td><td>付近の目印等も合わせてお知らせください。</td></tr> <tr><td>お 名 前</td><td></td></tr> <tr><td>電 話 番 号</td><td></td></tr> <tr><td>訪問希望日</td><td></td></tr> <tr><td>便 利 メ モ</td><td>お買い上げ店名 〒 ( ) - ( ) ( )</td></tr> </table>	品 名	換気扇 (ダクト用・中間取付タイプ)	形 名	DVC-12TSB1	お買上げ日	年 月 日	故障の状況	できるだけ具体的に	ご 住 所	付近の目印等も合わせてお知らせください。	お 名 前		電 話 番 号		訪問希望日		便 利 メ モ	お買い上げ店名 〒 ( ) - ( ) ( )	<b>修理料金の仕組み</b> <table border="1"> <tr> <td colspan="2">修理料金は、技術料・部品代・出張料などで構成されています。</td> </tr> <tr> <td>技 術 料</td> <td>故障した商品を正常に修復するための料金です。</td> </tr> <tr> <td>部 品 代</td> <td>修理に使用した部品代金です。</td> </tr> <tr> <td>出 張 料</td> <td>商品のある場所へ、技術者を派遣する料金です。</td> </tr> </table>	修理料金は、技術料・部品代・出張料などで構成されています。		技 術 料	故障した商品を正常に修復するための料金です。	部 品 代	修理に使用した部品代金です。	出 張 料	商品のある場所へ、技術者を派遣する料金です。
品 名	換気扇 (ダクト用・中間取付タイプ)																										
形 名	DVC-12TSB1																										
お買上げ日	年 月 日																										
故障の状況	できるだけ具体的に																										
ご 住 所	付近の目印等も合わせてお知らせください。																										
お 名 前																											
電 話 番 号																											
訪問希望日																											
便 利 メ モ	お買い上げ店名 〒 ( ) - ( ) ( )																										
修理料金は、技術料・部品代・出張料などで構成されています。																											
技 術 料	故障した商品を正常に修復するための料金です。																										
部 品 代	修理に使用した部品代金です。																										
出 張 料	商品のある場所へ、技術者を派遣する料金です。																										

補修用性能部品の保有期間
●換気扇の補修用性能部品の保有期間は製造打切後 6 年です。 ●補修用性能部品とは、その製品の機能を維持するために必要な部品です。

●長年ご使用の換気扇の点検を！	
 <b>愛情点検</b> ご使用の際 このようなことは ありませんか。	●スイッチを入れても羽根が回転しない。 ●運転中に異常音や振動がする。 ●回転が遅い、または不規則。 ●こげ臭いにおいがする。 <div style="border: 1px solid gray; padding: 5px; display: inline-block;">ご使用中 止</div> 故障や、事故防止のため、電源を切って必ず販売店・工事店にご連絡ください。 点検、修理に要する費用は販売店・工事店にご相談ください。

**日本キャリア株式会社**

〒416-8521 静岡県富士市藤原 336 番地