

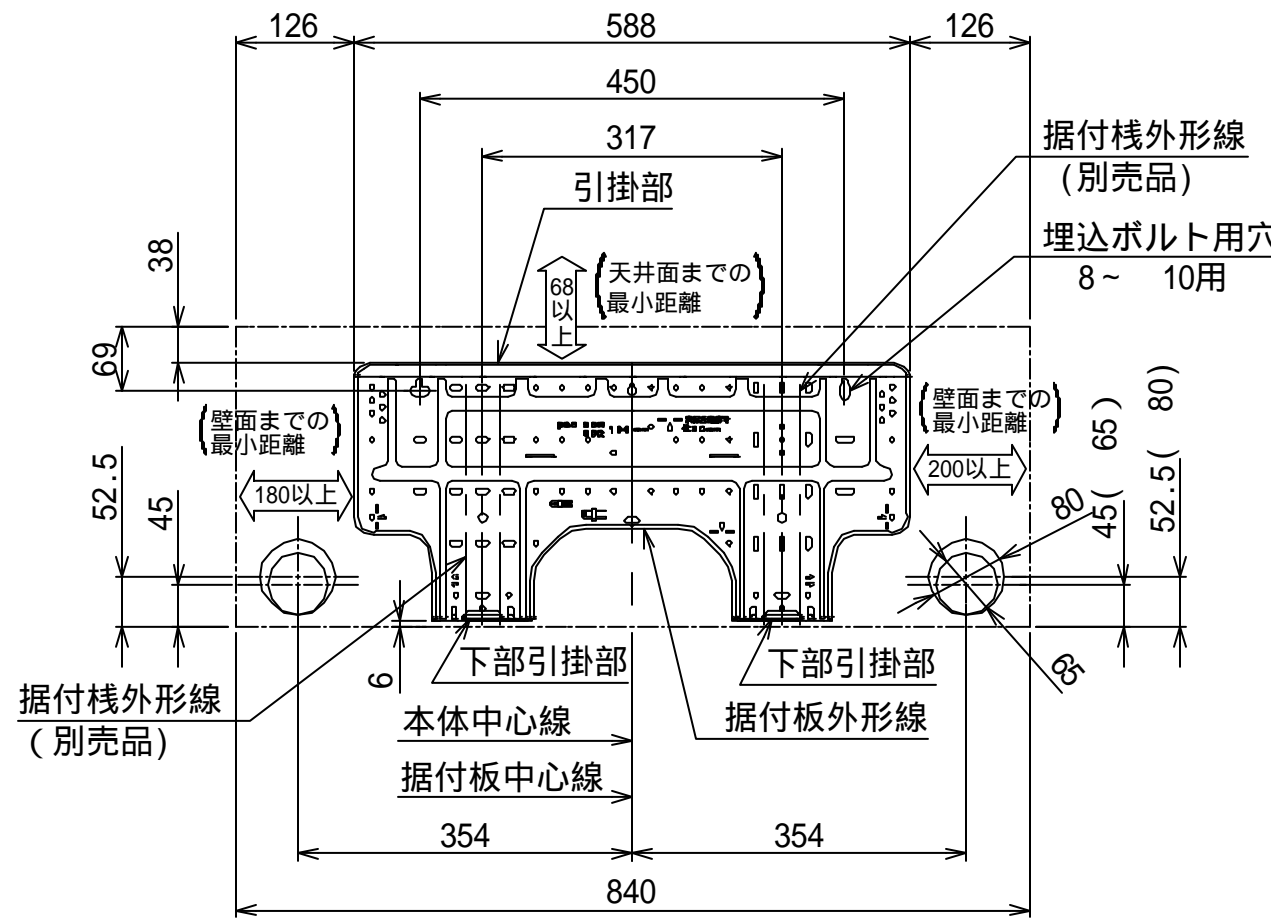
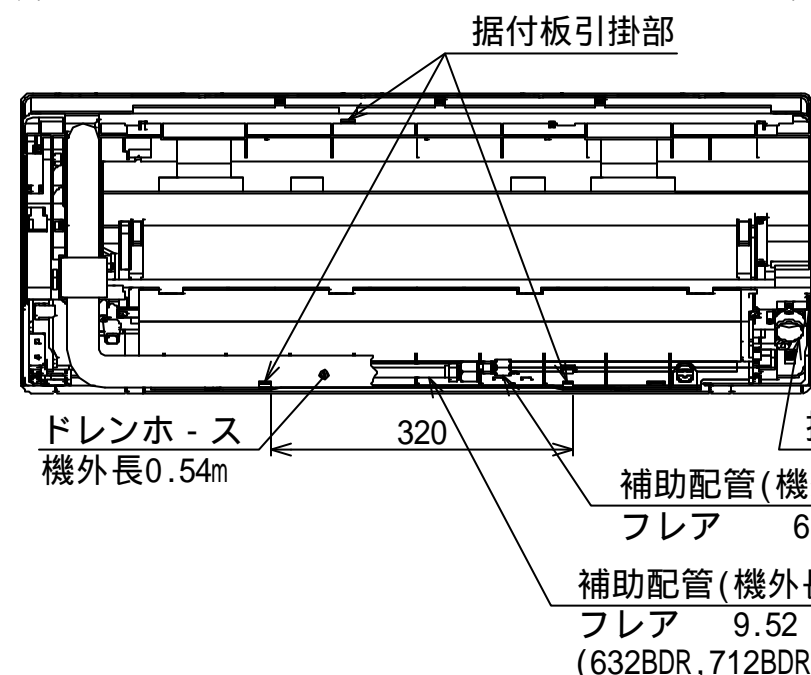
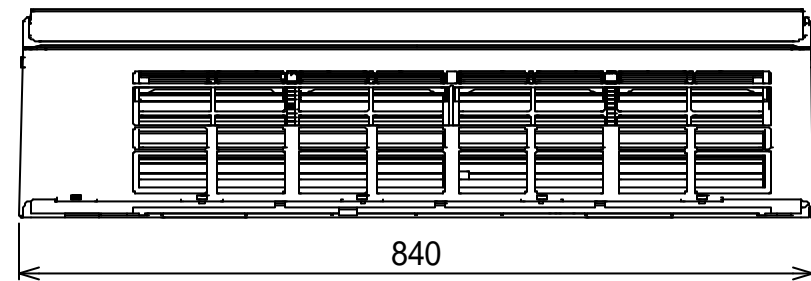
# 仕 様 書

## RAS-281BDR(W), (X)

### 東芝ルームエアコン

項目		形名	室内	RAS-281BDR	室外	RAS-281BADR		
名称			東芝ルームエアコン(ｽﾌﾟﾘｯﾄ形)					
機能による種類			冷房・暖房兼用					
冷房能力		定格能力(kW)	2.8					
			(0.3～4.0)					
暖房能力		定格能力(kW)	3.2					
			(0.3～7.6)					
		定格低温能力(kW)	5.5					
C O P		冷房時	5.23					
		暖房時	6.34					
		冷暖房平均時	5.79					
通年エネルギー消費効率 A P F			6.6					
		冷房時	—					
		暖房時	—					
省エネ達成率(A P F) 目標年度2010年寸法717タイプ			100%					
期間消費電力量(kWh) 合計			850					
		冷房時(kWh)	222					
		暖房時(kWh)	628					
電気特性	電源	相	単相					
		(V)	100					
		(Hz)	50/60					
	合計	冷房時	暖房標準時		暖房低温時			
		運転電流(A)	5.76	5.44 (最大20.0)		-		
		消費電力(W)	535 (50～1070)	505 (50～2000)		1780		
		力率(%)	93	93		-		
		始動電流(A)	5.76					
運転音		冷房時	暖房標準時		暖房低温時			
		室内	室外	室内	室外	室内	室外	
		強風(dB)	45	45	46	44	-	-
		弱風(dB)	32	-	35	-	-	-
	微風(dB)	28	-	30	-	-	-	
風量(m3/min)			13.1	32.3	15.8	29.0	17.3	45.3
冷房運転時の除湿能力(l/h)			1.6					
外形寸法			室内				室外	
			高さ(mm)				550	
			幅(mm)				780	
			奥行(mm)				290	
重量(kg)			14				33	
冷媒形名			-				R410A	
冷媒封入量(kg)			-				1.03	
圧縮機出力(W)			-				1100	
送風機出力			30				43	
風量切替段数			5(急速 強 弱 微 しずか)				8(自動切替)	
コンセント・電源プラグ			1Lコンセント 125V 20A				1Lプラグ 125V 20A	
据付仕様	配管方式		ルア方式					
	内外接続配管径(mm)	液側	6.35					
		ガス側	9.52					
	内外接続配線径(mm)		2.0(3芯 Fケーブル 1本)					
	チャージレス長(m)		15					
	接続配管長(m)		20(配管長が15mを超える場合は20g/m冷媒追加)					
	落差(m)		10					
室内機配管取り出し方向		右、左、後、左後、右下、左下						
室内カラー	記号		(W),(X)					
	カタログ記載名		(ムーンホワイト),(シャンパンゴールド)					
リモコン種類			ワイヤレスリモコン(WH-F2B)					
備考								



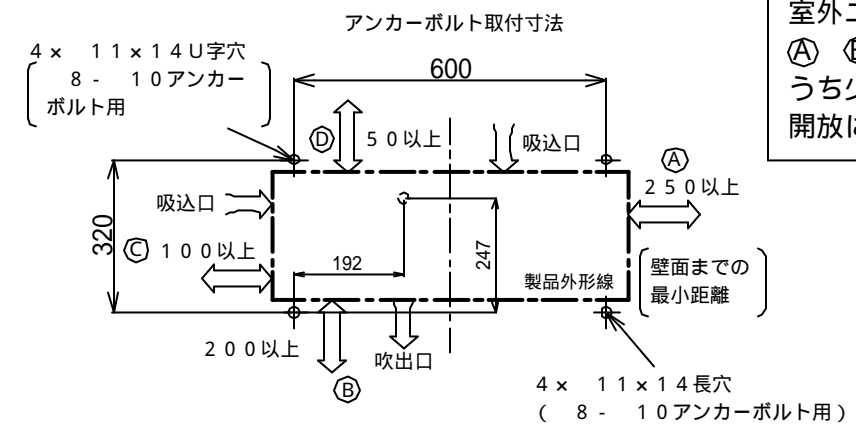


機種名	プラグ形状	電源コード 機外長(m)	使用電源
281, 361, 401BDR	㊦	1.3	単相100V
402, 502, 632BDR	㊦	1.3	単相200V
712BDR	㊦	1.3	単相200V

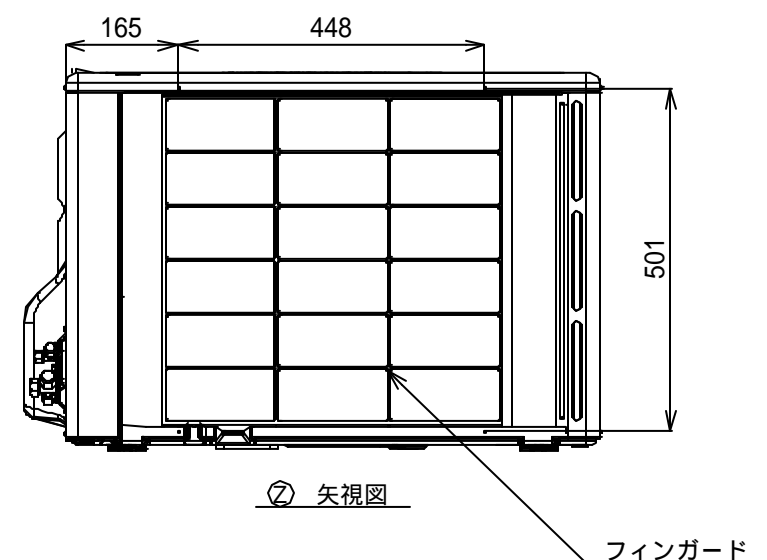
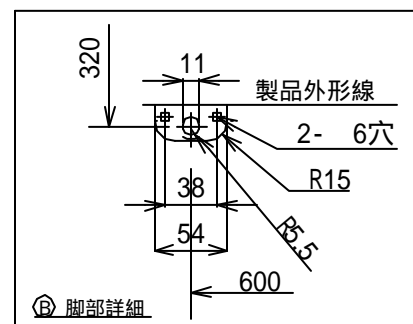
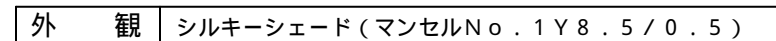
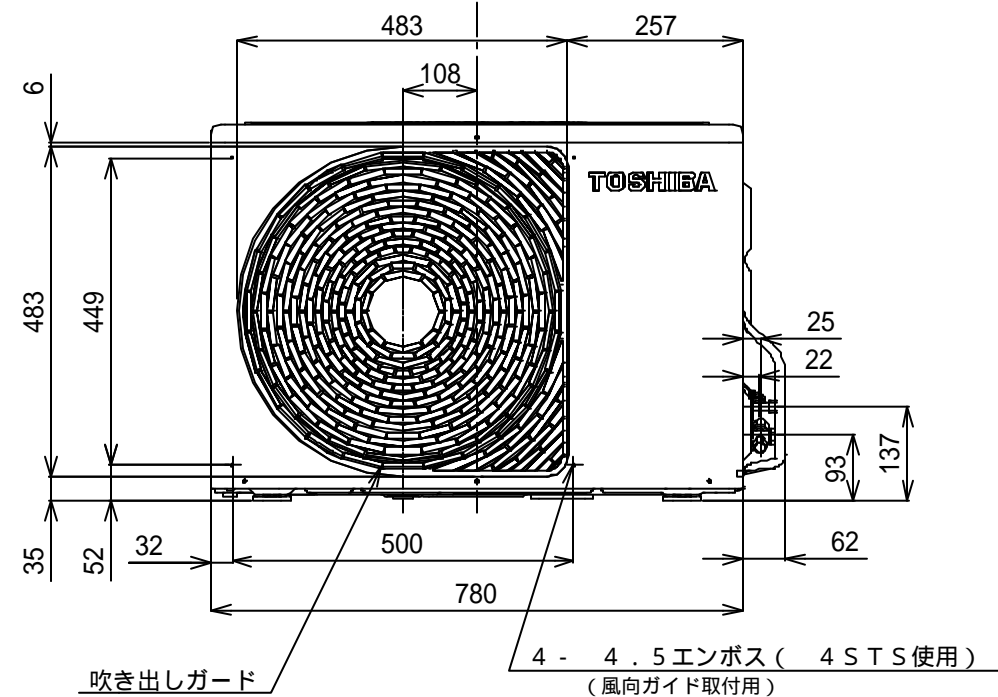
前面パネル色仕様
(W):ム-ンホワイト
(X):シャンパンゴ-ルド

機種名	リモコン型名
281 ~ 712BDR	WH-F2B

適用機種		図面番号		T11A07041		
RAS-281BDR(W)(X)	RAS-361BDR(W)	品名	東芝ル・ムエアコン 外形図 適用機種は左記の通り	尺度	図法	三角法
RAS-401BDR(W)	RAS-402BDR(W)(X)					
RAS-502BDR(W)(X)	RAS-632BDR(W)(X)					
RAS-712BDR(W)						
		東芝キヤリア株式会社				



室外ユニットの据付けは  
① ② ③ ④ 方向の  
うち少なくとも2方向は  
開放にしてください。



適用機種	図面番号		T11C07050				
RAS - 281BADR RAS - 361BADR RAS - 401BADR RAS - 402BADR RAS - 502BADR RAS - 632BADR RAS - 712BADR	品名	東芝ルームエアコン		尺度	<div></div>	図法	三角法
東芝キヤリア株式会社							