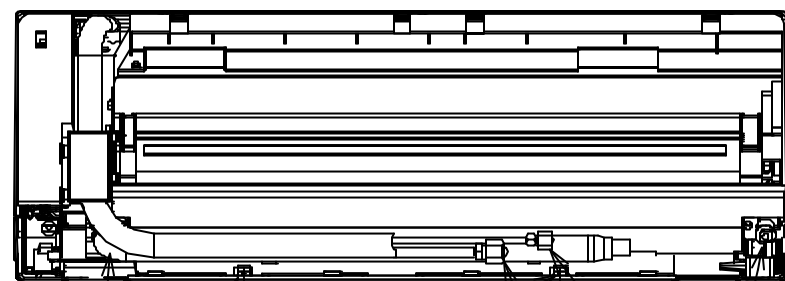
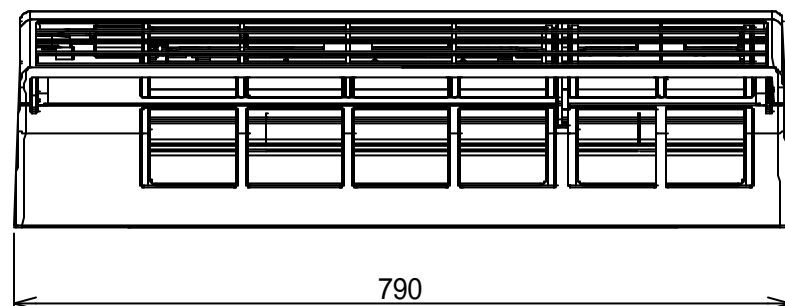


仕 様 書

RAS-401S(W)

東芝ルームエアコン

形名		室内		RAS-401S			
項目		室外		RAS-401AS			
名称		東芝ルームエアコンディション(ｽﾌﾟﾘｯﾄ形)					
機能による種類		冷房・暖房兼用					
冷房能力	定格能力(kW)	4.0					
		(0.5～4.3)					
暖房能力	定格能力(kW)	5.0					
		(0.5～6.5)					
	定格低温能力(kW)	4.7					
C O P	冷房時	3.13					
	暖房時	4.17					
	冷暖房平均時	3.65					
通年エネルギー消費効率 A P F		4.4					
	冷房時	－					
	暖房時	－					
省エネ達成率(A P F) 目標年度2010年寸法規定タイプ		89%					
期間消費電力量(kWh) 合計		1822					
	冷房時(kWh)	491					
	暖房時(kWh)	1331					
	相	単相					
	(V)	100					
	(Hz)	50/60					
電気特性	合計	冷房時	暖房標準時		暖房低温時		
		運転電流(A)	13.76	12.12 (最大20.0)	-		
		消費電力(W)	1280 (85～1300)	1200 (70～1920)	1700		
		力率(%)	93	99	-		
	始動電流(A)	13.76					
運転音	強風(dB)	冷房時	暖房標準時		暖房低温時		
		室内	室外	室内	室外	室内	室外
		46	48	46	50	-	-
		37	-	39	-	-	-
		34	-	35	-	-	-
風量(m3/min)		11.4	30.9	12.0	30.9	12.8	46.6
冷房運転時の除湿能力(l/h)		2.2					
外形寸法	高さ(mm)	室内		室外			
		275		550			
		790		780			
		218		290			
重量(kg)		10		33			
冷媒形名		-		R410A			
冷媒封入量(kg)		-		0.80			
圧縮機出力(W)		-		750			
送風機出力		30		43			
風量切替段数		4(強 弱 微 しずか)		6(自動切替)			
コンセント・電源プラグ		ILコンセント 125V 20A		ILﾌﾟﾗｸﾞ 125V 20A			
据付仕様	配管方式		ﾌﾙﾌﾟﾙ方式				
	内外接続配管径(mm)	液側	6.35				
			9.52				
	内外接続配線径(mm)		2.0(3芯 Fケーブル 1本)				
	チャージレス長(m)		15				
	接続配管長(m)		20(配管長が15mを超える場合は20g/m冷媒追加)				
	落差(m)		10				
室内機配管取り出し方向		右、左、後、左後、右下、左下					
室内カラー	記号		(W),(C)				
	カタログ記載名		(ムーンホワイト),(マースベージュ)				
リモコン種類		ワイヤレスリモコン(WH-D6B)					
備考							



ドレンホース
機外長0.43m

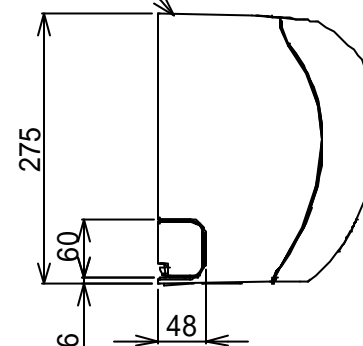
据付板引掛部

ドレン口

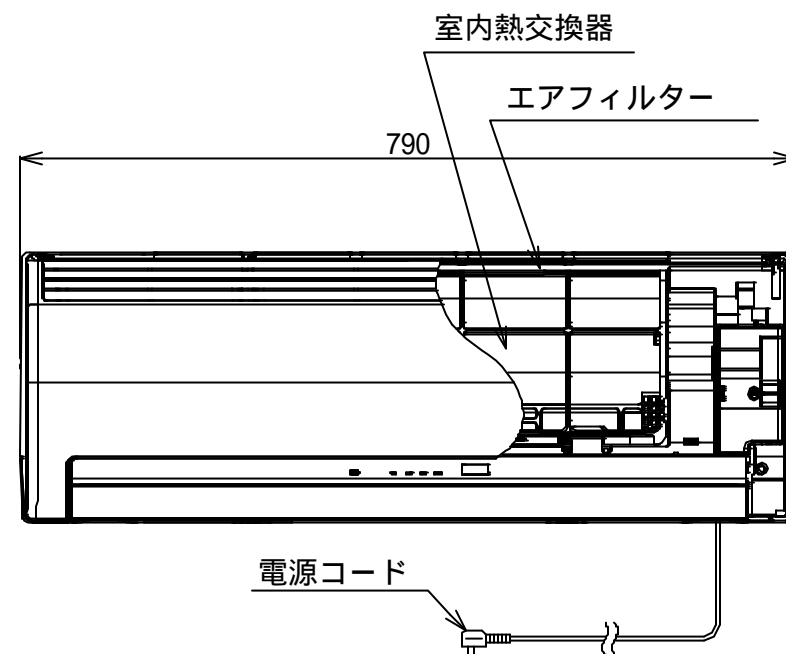
補助配管（機外長0.4m）
フレア 6.35

補助配管（機外長0.35m）
フレア 9.52

前面パネル



ノックアウト方式

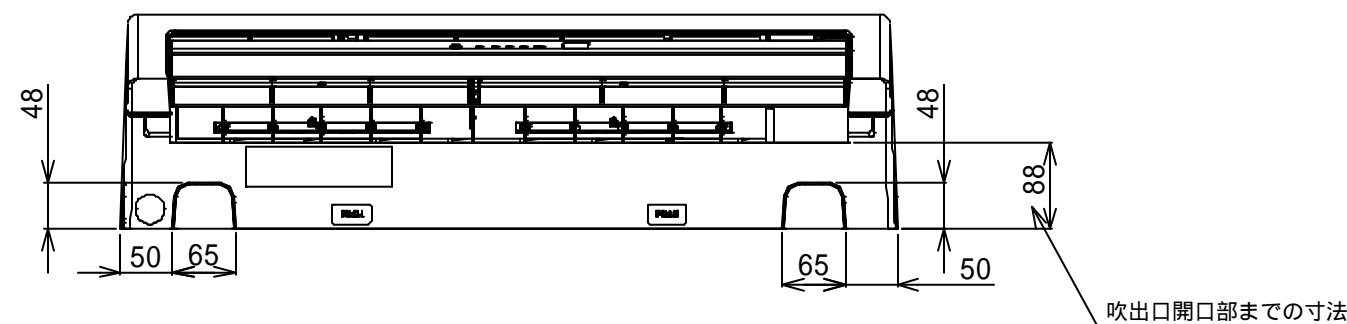
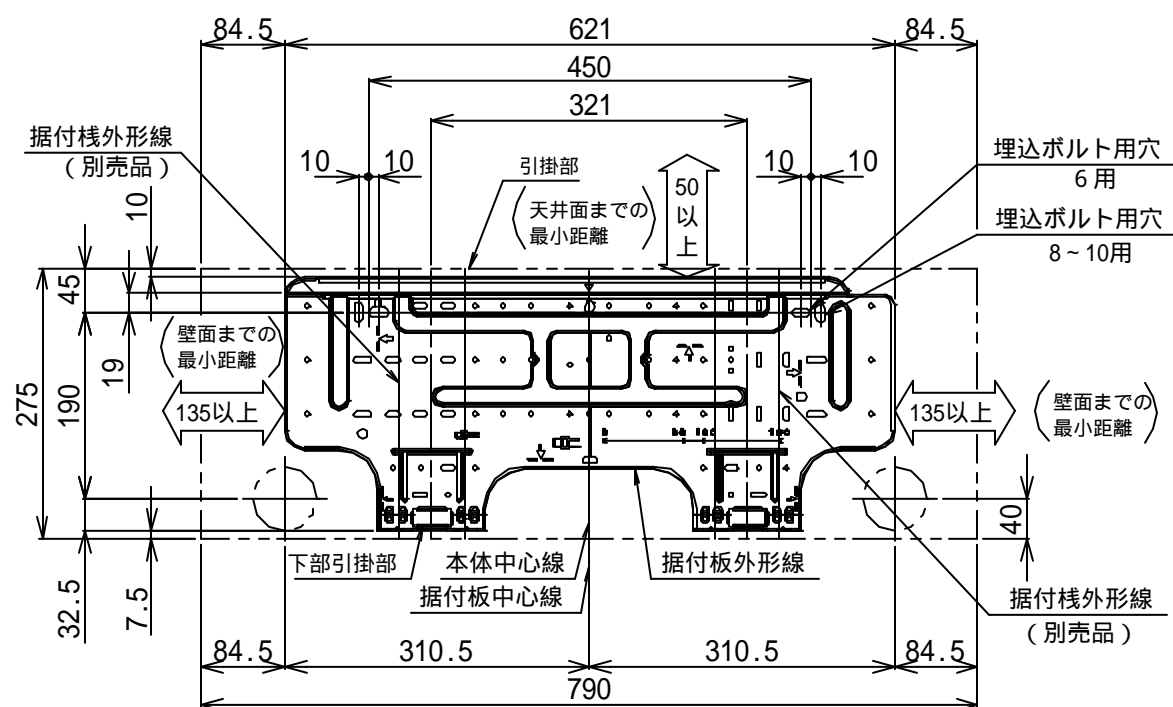


電源コード

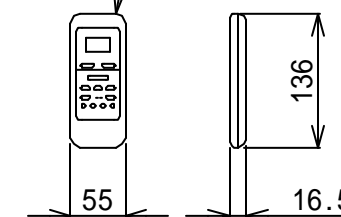
ノックアウト方式

	プラグ形状	電源コード 機外長(m)	使用電源
401S	㊦	1.3	単相 100V
502S	㊧	1.3	単相 200V

本体据付寸法詳細



ワイヤレスリモコン



リモコン型名

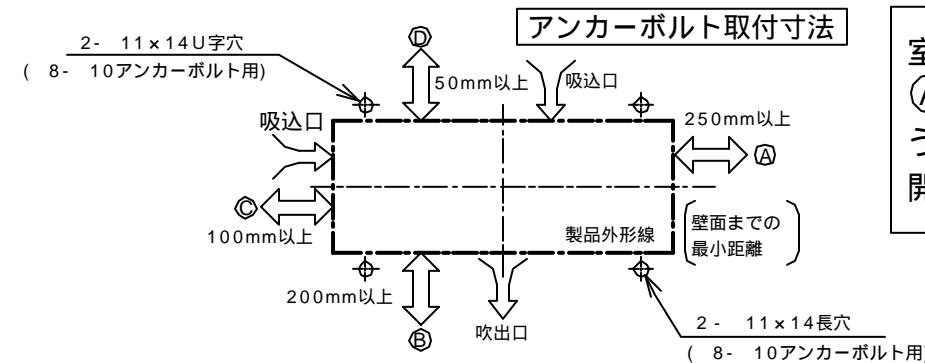
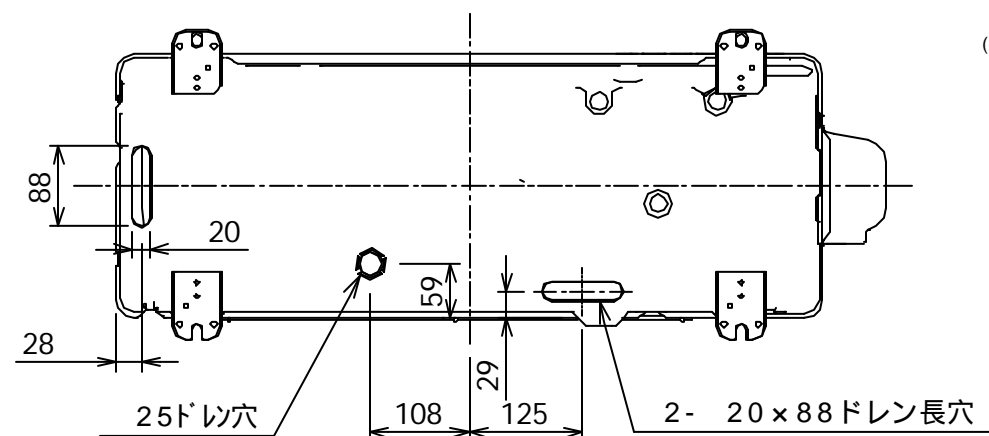
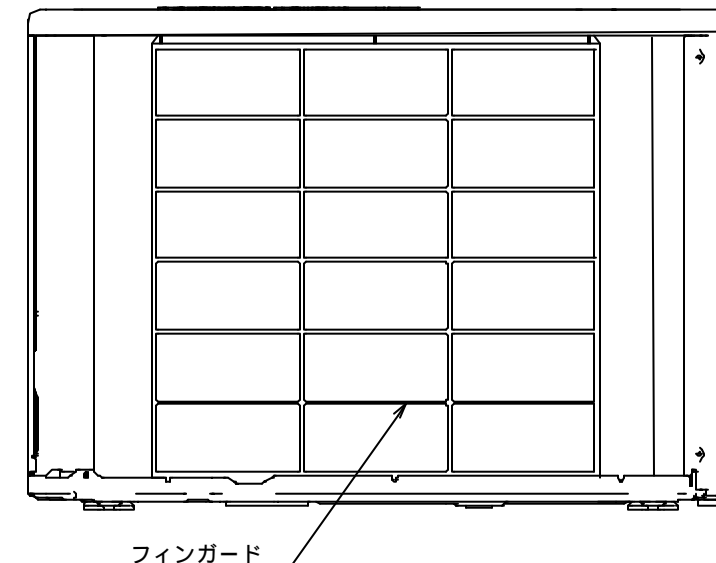
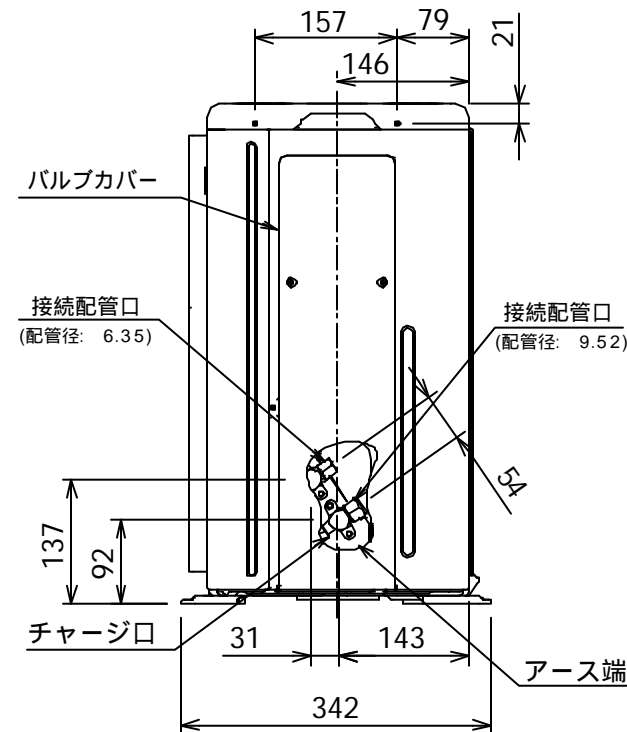
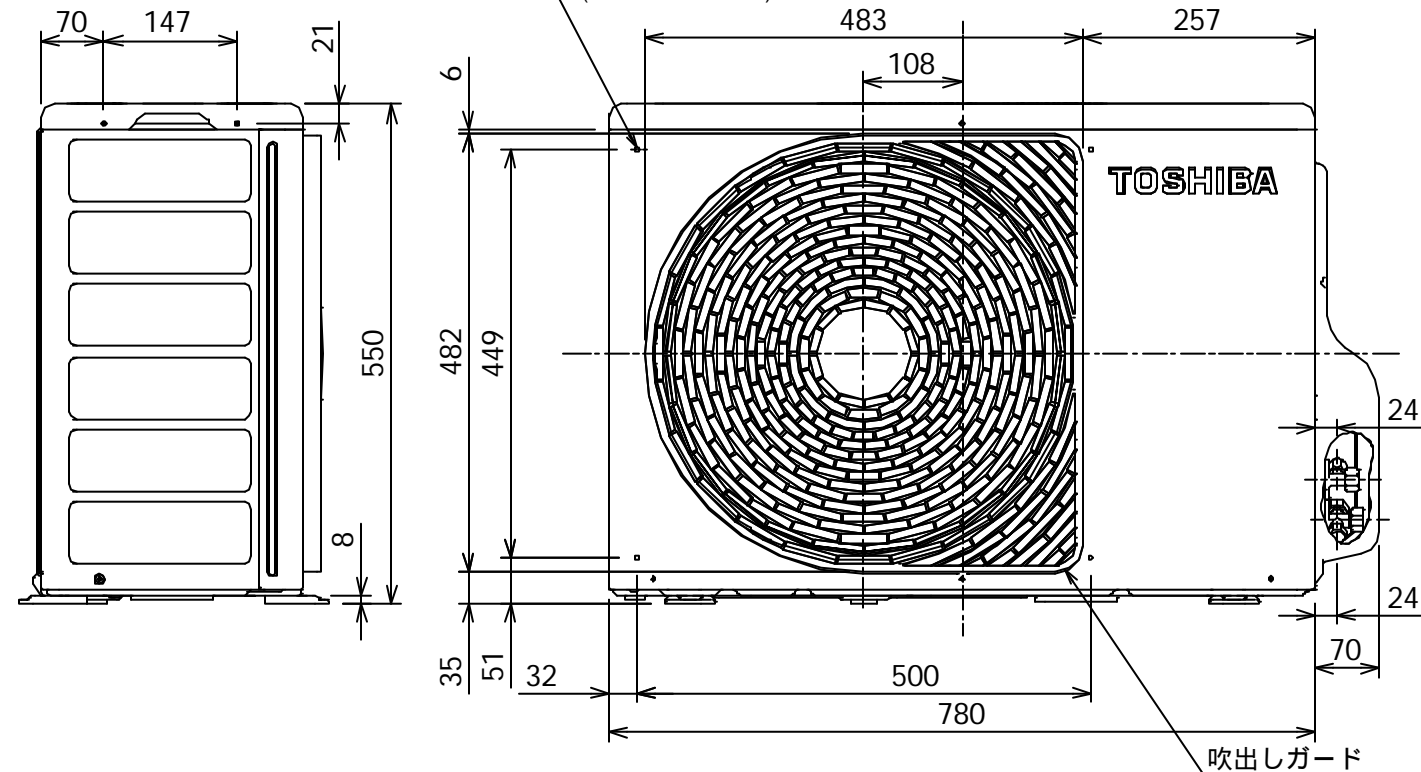
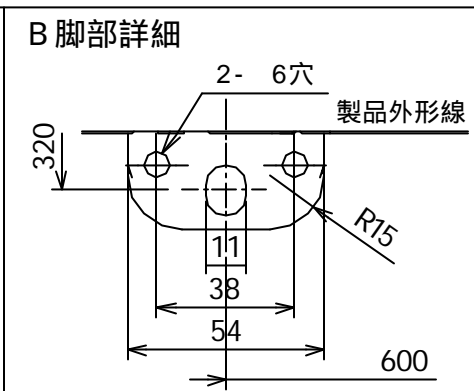
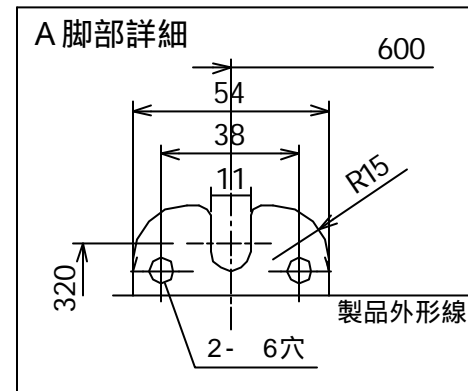
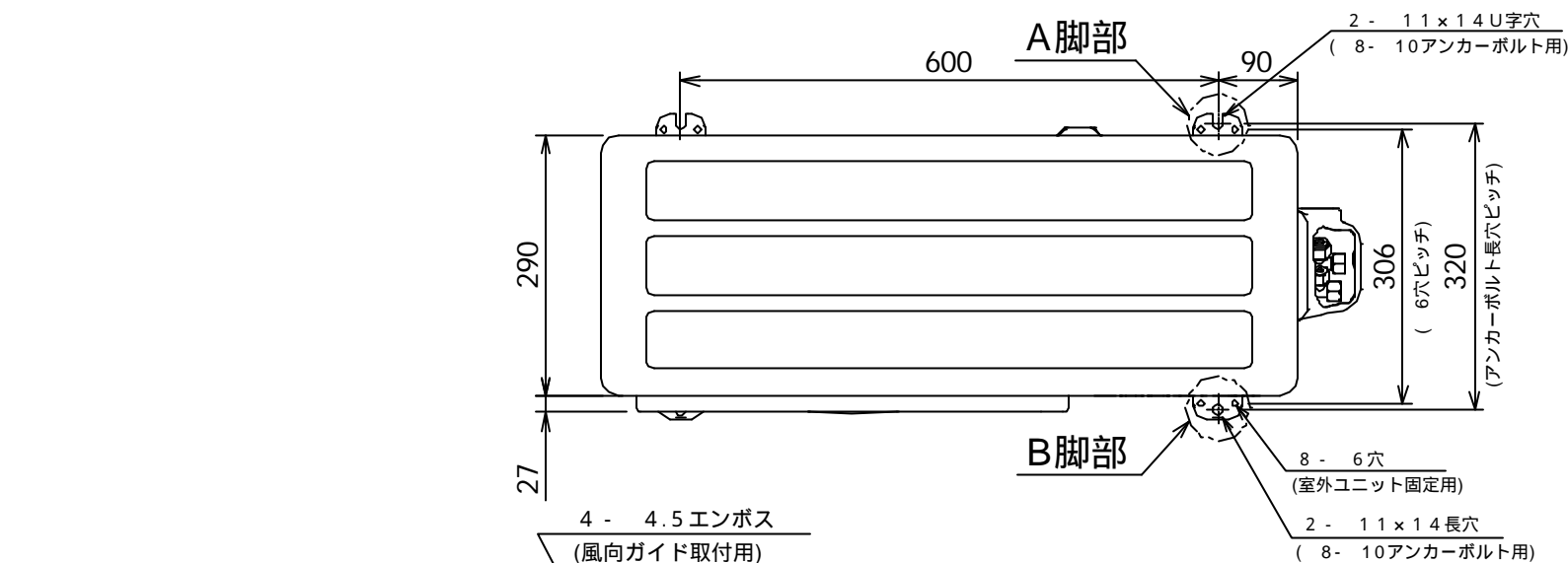
WH-D6B

前面パネル色仕様

（W）：ムーンホワイト

（単位：mm）

適 用 機 種		図 面 番 号		T 1 1 A 0 6 1 3 0				
RAS-401S(W)	品 名	東芝ル - ムエアコン 外形図 適用機種は左記の通り			尺 度	<div></div>	図 法	三 角 法
RAS-502S(W)								
		東芝キヤリア株式会社						



室外ユニットの据付けは
 ① ② ③ ④ 方向の
 うち少なくとも2方向は
 開放にしてください。

(単位: mm)

適用機種		図面番号		T11C06120			
RAS-361AS		品名	東芝ルームエアコン 外形図	尺度	図法	三角法	
RAS-401AS							
RAS-502AS							
		東芝キヤリア株式会社					

外観色	シルキーシェード (マンセル記号: 1Y8.5/0.5)
-----	---------------------------------