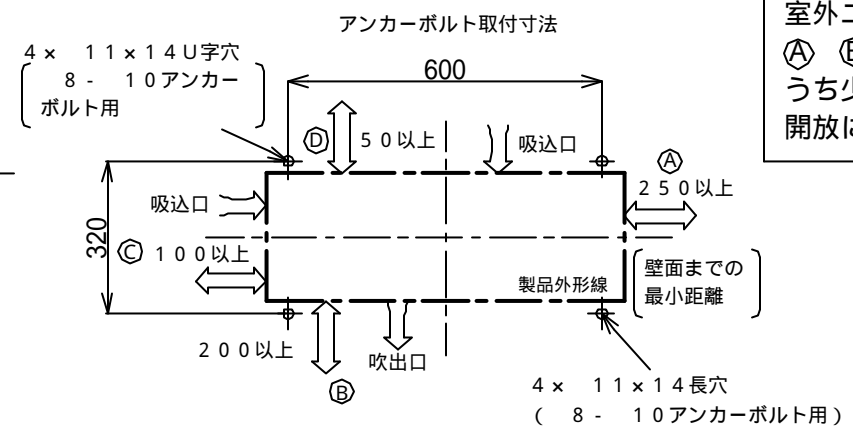


仕 様 書

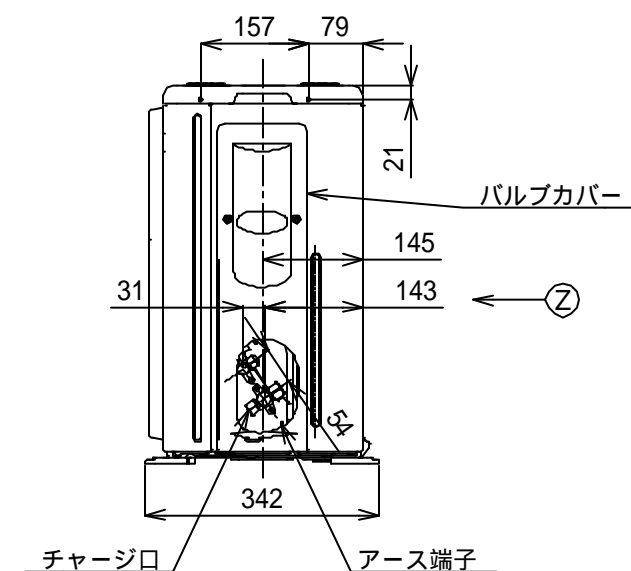
RAS-406EDR(W)(N)

東芝ルームエアコン

項目 \ 形名		室内 RAS-406EDR 室外 RAS-406EADR							
名称		東芝ルームエアコン デュオ(スプリット形)							
機能による種類		冷房・暖房兼用							
冷房能力	定格能力(kW)	4.0							
		(0.3～5.3)							
暖房能力	定格能力(kW)	5.0							
		(0.3～9.7)							
	定格低温能力(kW)	7.0							
C O P	冷房時	4.71							
	暖房時	5.52							
	冷暖平均時	5.12							
省エネ達成率(%)		140%							
通年エネルギー消費効率 A P F		5.70							
	冷房時	6.42							
	暖房時	5.23							
	合計	1406kWh							
期間消費電力量(kWh)	冷房時	363kWh							
	暖房時	1043kWh							
	合計								
電気特性	電源	相	単相						
		(V)	200						
		(Hz)	50/60						
	合計		冷房時	暖房標準時		暖房低温時			
		運転電流(A)	4.57	4.57(最大14.8)		-			
		消費電力(W)	850(50～1600)	905(50～2800)		2480			
		力率(%)	93	99		-			
		始動電流(A)	4.57						
運転音		冷房時		暖房標準時		暖房低温時			
		室内	室外	室内	室外	室内	室外		
	強風(dB)	43	49	44	50	-	-		
	弱風(dB)	37	-	39	-	-	-		
	微風(dB)	34	-	35	-	-	-		
風量(m3/min)		12.7	37.5	13	37.0	13.8	40.0		
冷房運転時の除湿能力(l/h)		2.2							
外形寸法		室内				室外			
	高さ(mm)	298				550			
	幅(mm)	840				780			
	奥行(mm)	198				290			
重量(kg)		12				36			
冷媒形名		-				R410A			
冷媒封入量(kg)		-				1.24			
圧縮機出力(W)		-				750			
送風機出力		30				43			
風量切替段数		5(急速 強 弱 微 しずか)				6(自動切替)			
コンセント・電源プラグ		アース付きタンデムコンセント250V15A				アース付きタンデムプラグ 250V15A			
据付仕様	配管方式		フレキシブル方式						
	内外接続配管径(mm)	液側	6.35						
		ガス側	9.52						
	内外接続配線径(mm)		2.0(3芯 ケーブル 1本)						
	チャージレス長(m)		15						
	接続配管長(m)		15						
	落差(m)		10						
	室内機配管取り出し方向		右、左、後、左後、右下、左下						
室内カラー	記号	(W)、(N)							
	カタログ記載名	(ムーンライト)、(ウォークレ)							
リモコン種類		ワイヤレスリモコン (WH - F 2 E)							
備考									



Technical drawing of the front view of a rectangular box. The drawing shows a central rectangular area with a dashed vertical line indicating symmetry. The overall width is 69.5, the inner width is 147, the top flange thickness is 21, the height is 550, and the bottom flange thickness is 8. The box has a series of vertical slots or compartments on the front face.



④ 脚部詳細

600

54

38

11

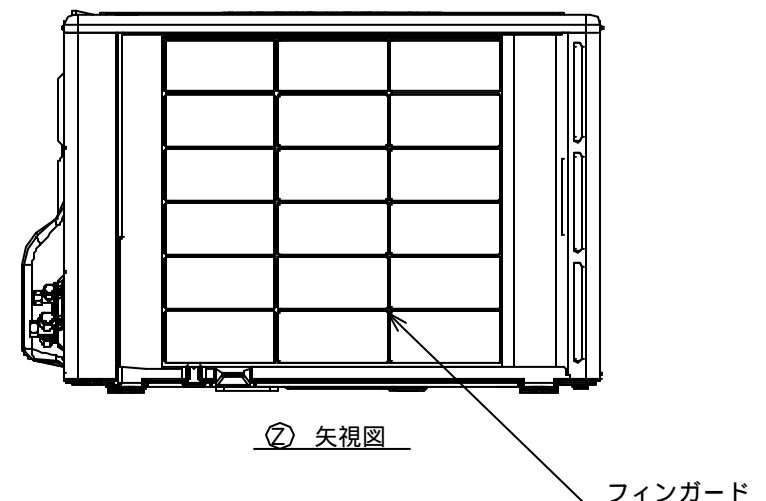
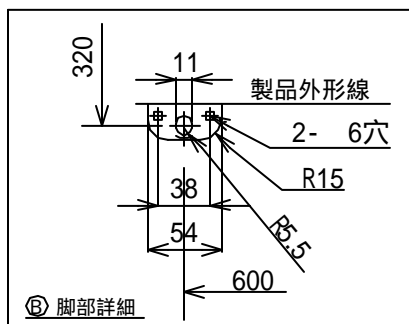
R15

2- 6穴

製品外形線

320

R5.5



適用機種	図面番号		T11C04020				
RAS-225EADR RAS-255EADR RAS-285EADR RAS-365EADR RAS-405EADR RAS-406EADR RAS-506EADR RAS-636EADR RAS-716EADR	品名	東芝ルームエアコン		尺度		図法	三角法
東芝キヤリア株式会社							