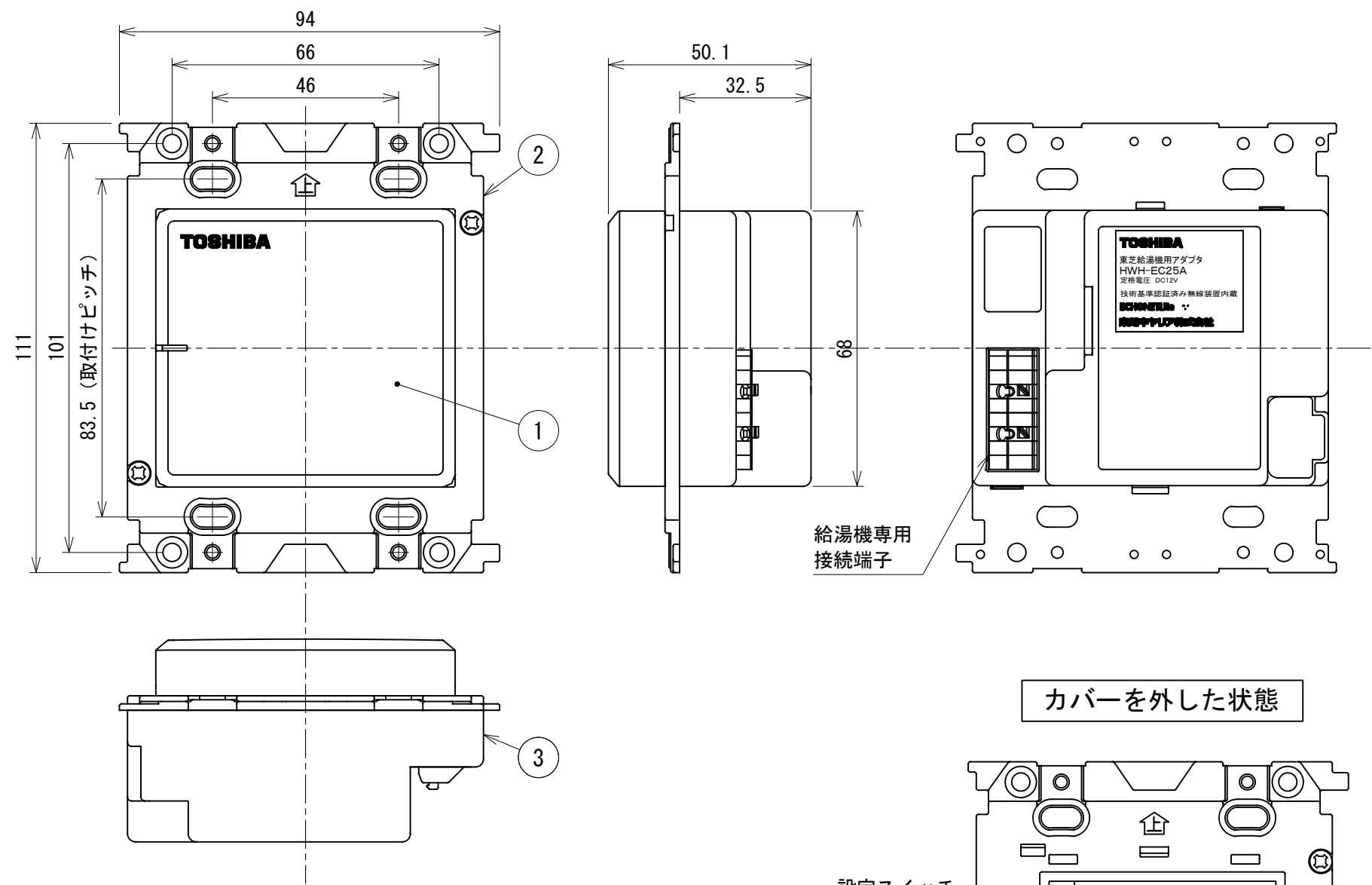
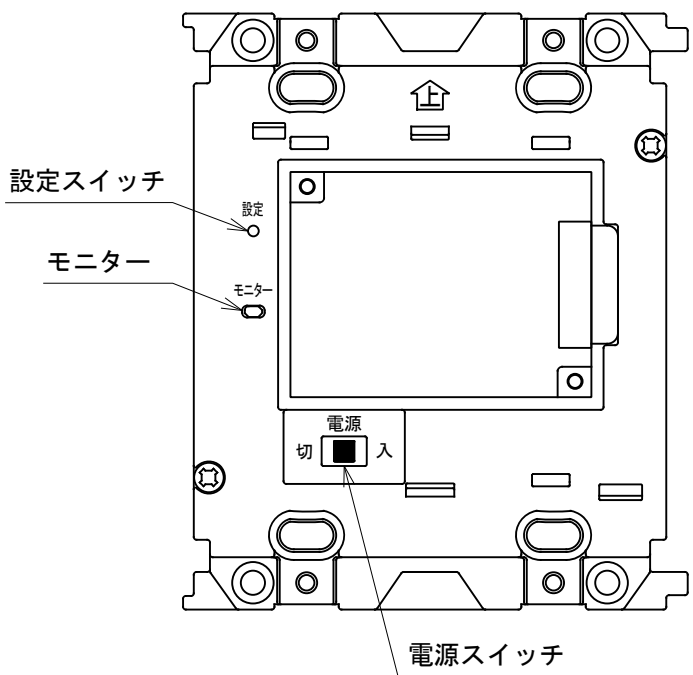


■外形図

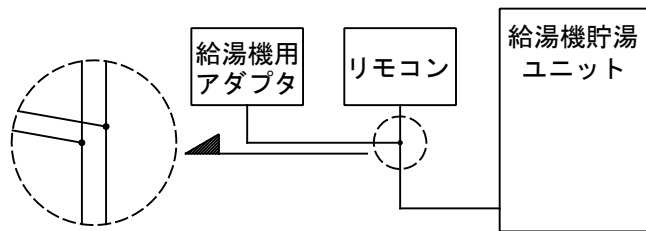


カバーを外した状態



⚠ 安全に関するご注意

- 本機は、0℃～40℃の温度範囲で使用するように設計してあります。高温で使用しますと、火災の原因になります。
- 屋外や露出取り付け、水気・湿気のある場所、及び腐食性ガス等の発生する場所では使用できません。機器の故障や落下などの原因となります。
- 配線の接続の際には、必ず給湯機の漏電遮断器を「切」にしてください。
- ケーブルの結線は、かしめ用端子を用いたり、はんだ付けなどで確実に行ってください。
- 接続部の処理は、短絡や地絡の無いように、絶縁・防水を確実に行ってください。



■部品表


部番	部 品 名	個数	材 質	摘 要
①	カバー	1	ABS樹脂	
②	サポート	1	PBT樹脂	
③	本体	1	PBT樹脂	

■仕様表

電 源		定格電圧	DC12V
		消費電力	2W以下
接 続 機 器	通信機器	名称（形名）	東芝ホームゲートウェイ HEM-GW16A（ファームバージョン1.1.0以降）, HEM-GW26A ※1
		方 式	無線 920MHz帯
		規 格	ECHONET Lite規格
		その他	上位通信機器（ホームゲートウェイ等）から一定時間（約180分）の間、ECHONET Liteコマンド通信がない場合は、本器が自動的に再起動する場合があります。
	給湯機	名 称	東芝エコキュート2/3/4/5シリーズ フルオートタイプ ※2
		代表形名	HWH-FB373C他
		配線長	50m以内 (0.5mm ² 以上、2芯より線)
	推奨電線	品 名	リモコンケーブル（別売）
		形 名	HWH-205C (20m) , HWH-505C (50m)
	環 境	設置場所	屋内専用
使用周囲温度		0℃～40℃	
使用周囲湿度		85%RH以下（非結露状態）	
質 量		200g以下	
付属品		絶縁付き圧着端子 SP1-0.75S（富士端子工業製）4個 [適合圧着工具（別売） FT-05V]	
適合プレート（別売）		2連接穴用プレート WDG5441(WW) ※1	
適合スイッチボックス（別売）		深さ44mm以上（塗代カバー付き）	

※1) 東芝ライテック株式会社製

※2) 0シリーズ、1シリーズには接続できません。

適 用 機 種		図 面 番 号		T84H17030			
HWH-EC25A		品 名	東芝給湯機用アダプタ	尺 度		図 法	三 角 法
		東芝キャリア株式会社					