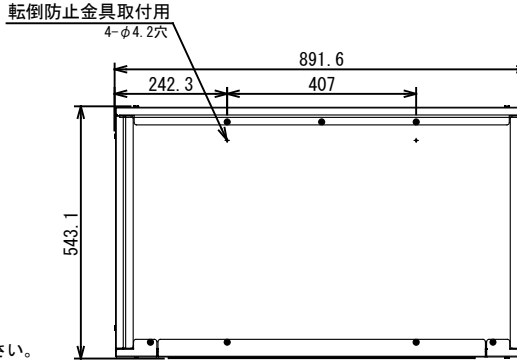


質量(梱包質量)	型 式	適用ユニット
21 (25) kg	RBP-PC01	RDA-AP2245H/2805H RDA-MUP2241H/2801H RDA-MUP2241HD/2801HD

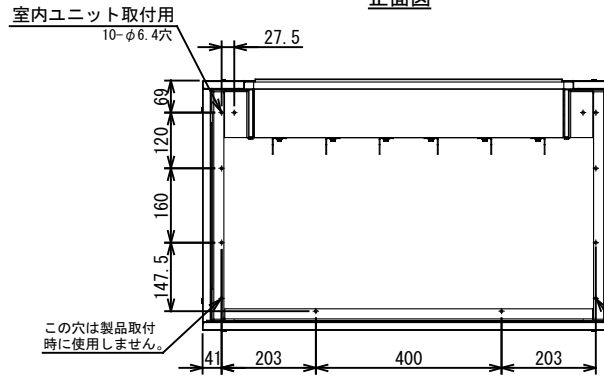
- 注1、本製品は室内ユニットに取り付ける別売品のプレナムチャンパーキットとなります。
本製品を使用する場合は別途室内ユニットを用意していただく必要がありますのでご注意ください。
- プレナムチャンパーキットは段ボール梱包にて単体出荷されます。現地にて取り付けてください。
工場での取付出荷はできませんのでご注意ください。
 - 室内ユニットに取り付ける際は、付属の取付説明書に従って組み立ててください。
 - 付属の転倒防止用金具は、室内ユニット上面の左右各2ヶ所、計4ヶ所をタッピングネジで固定してください。
 - 室内ユニットの壁面への固定はM8のアンカーボルト（現地手配）にて2カ所固定してください。
転倒防止金具の室内ユニットへの固定穴は長穴となっていますので、室内ユニットと壁の間隔は微調整できます。
 - 室内ユニット背面側のスペースが130mmをこえる場合は、天井面に固定した吊りボルトで室内ユニットを固定してください。
 - プレナムチャンパーは重量物（21kg）ですので、運搬および取付作業は、2人以上で行ってください。
また、PPバンドでの運搬はしないでください。
 - プレナムチャンパーを室内ユニットに取り付けると送風機特性が変化します。
風量調整のため回転数を変更する場合は、プレナムチャンパーキットの送風機特性を参照してください。
また、プーリー及びVベルトを交換する際は、室内ユニット本体に付属されている取付説明書に詳しい説明が記載されているため、参照してください。



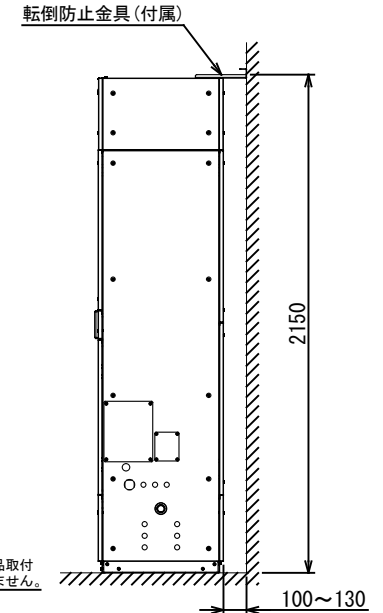
平面図



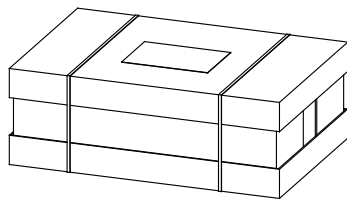
正面図



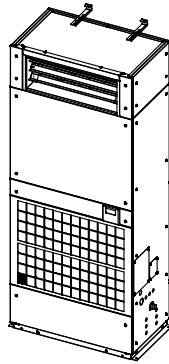
底面図



転倒防止金具取付図(注1)



出荷時姿



完成図(注1)

適用機種 RBP-PC01	作成	照査	承認	JOB番号	品名	パッケージエアコン別売品 プレナムチャンパーキット	尺 度	1 **
				納入先	左記			
				客先				
	日付	東芝キャリア株式会社			図番	40PVD402-1	頁	1 / 1
					改版	A		