

TOSHIBA

日本国内専用品
Use only in Japan

東芝パッケージエアコン

(天井埋込形ビルトインタイプ)

角ダクトフランジ(吹出用) 取付説明書

形名 TCB-FL561BS , TCB-FL901BS , TCB-FL1601BS

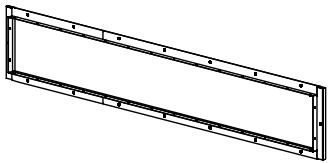
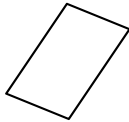
このたびは東芝パッケージエアコン用「角ダクトフランジ(吹出用)」をお買い上げいただきまして、まことにありがとうございました。取付工事の際は、この説明書をよく読み、正しい取付が行われますようお願いいたします。

安全上のご注意 については、天井埋込形ビルトインタイプの据付説明書・取扱説明書をご覧ください。

1. 適用機種

角ダクトフランジ(吹出用):形名		TCB-FL561BS	TCB-FL901BS	TCB-FL1601BS
適用エアコン:形名	AID-機種	P40~56形	P63~80形	P112~160形
	MMD-機種	P22~56形	P71~90形	P112~160形
気化式加湿器:形名 (別売品)	TCB-	HS561B	HS901BD	HS1601BD

2. 構成部品

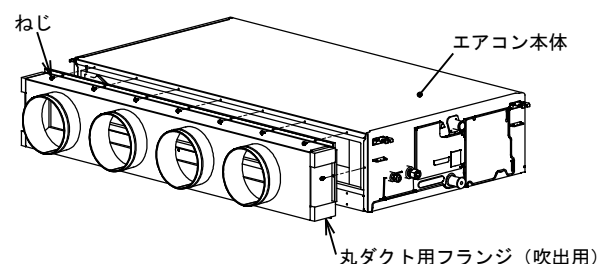
部品名	角ダクトフランジ(吹出用)	取付説明書
形状		 (本紙)
個数	1	1

3. 取り付けかた

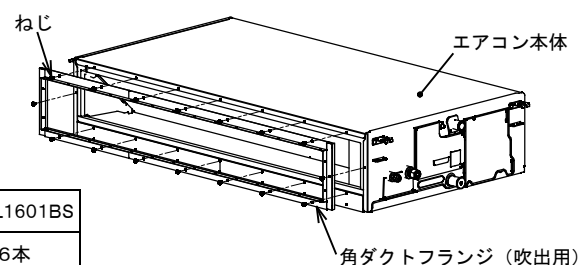
角ダクトフランジの取付は、必ずエアコン本体を据え付ける前に行ってください。

※図はTCB-FL1601BSを取り付ける場合で説明しています。

1. エアコン本体の吹出口側に取り付けられている丸ダクト用フランジを取りはずしてください。
(はずしたねじは角ダクトフランジを取り付けるときに使用するため、大切に保管してください。)



2. 角ダクトフランジを取り付けます。
(先にはずしたねじを使用します。)
取り付けるねじの本数は製品によって違いますので下表を参照ください。

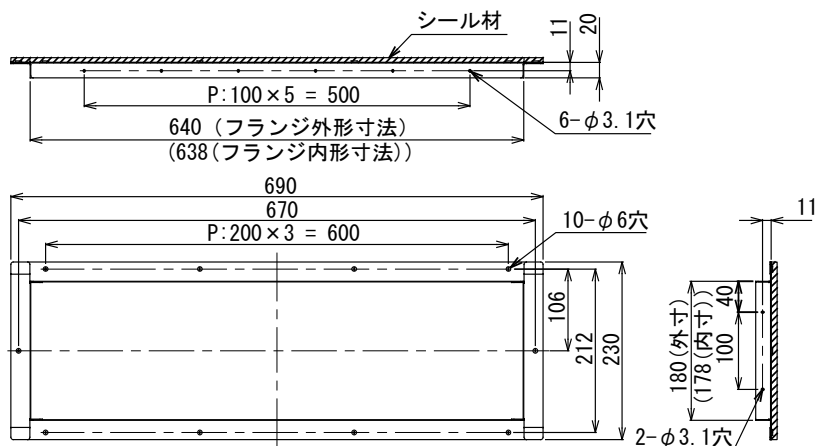


角ダクトフランジ:形名	TCB-FL561BS	TCB-FL901BS	TCB-FL1601BS
ねじ本数	10本	12本	16本

4.外形図

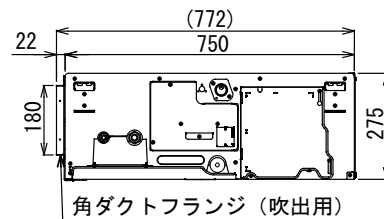
(単位:mm)

〈TCB-FL561BS〉

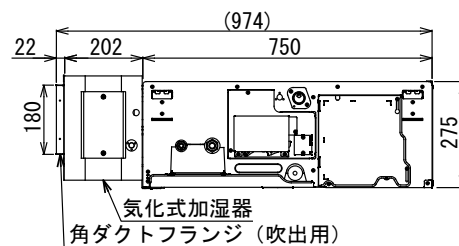


エアコン本体組込時(側面図)

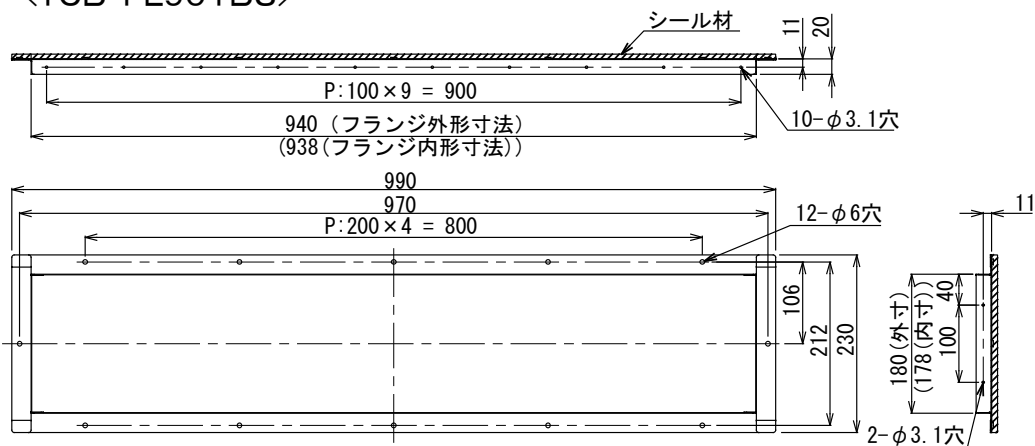
〈ビルトイン(下面方式)の場合〉



〈別売気化式加湿器と併用する場合〉



〈TCB-FL901BS〉



〈TCB-FL1601BS〉

