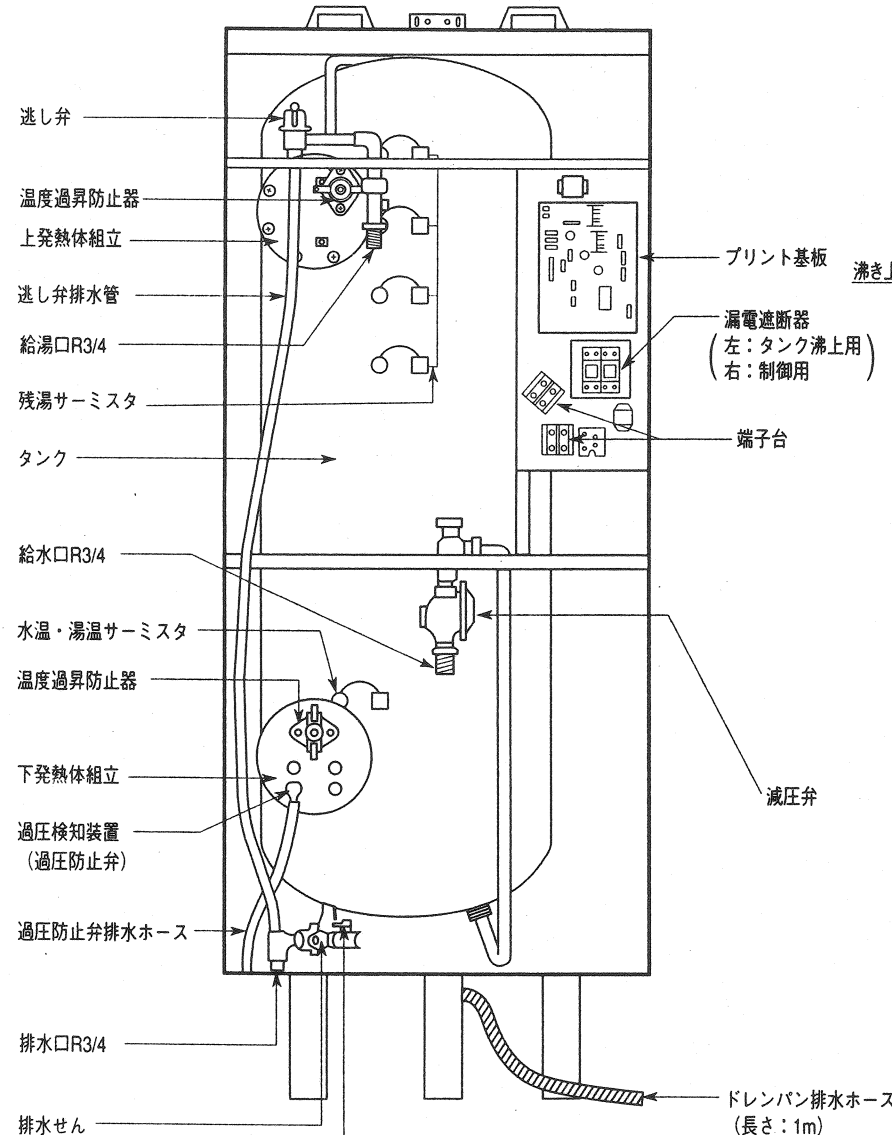
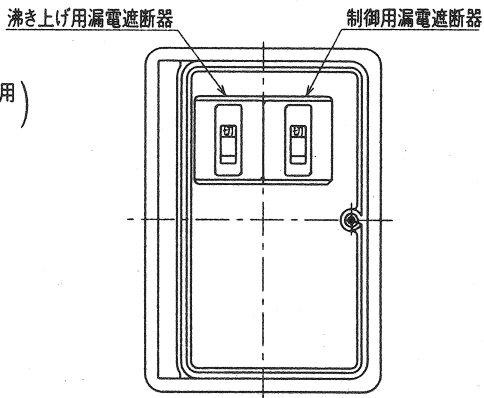


■内部構造図

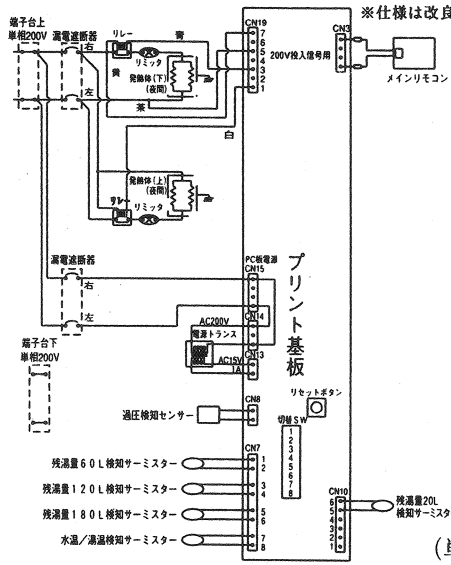


非常用取水コック<飲用はできません>
非常の際にはこのコックよりタンクの水を取り出して非常用水として利用します。
利用のしかたは本体ラベルをご覧ください。

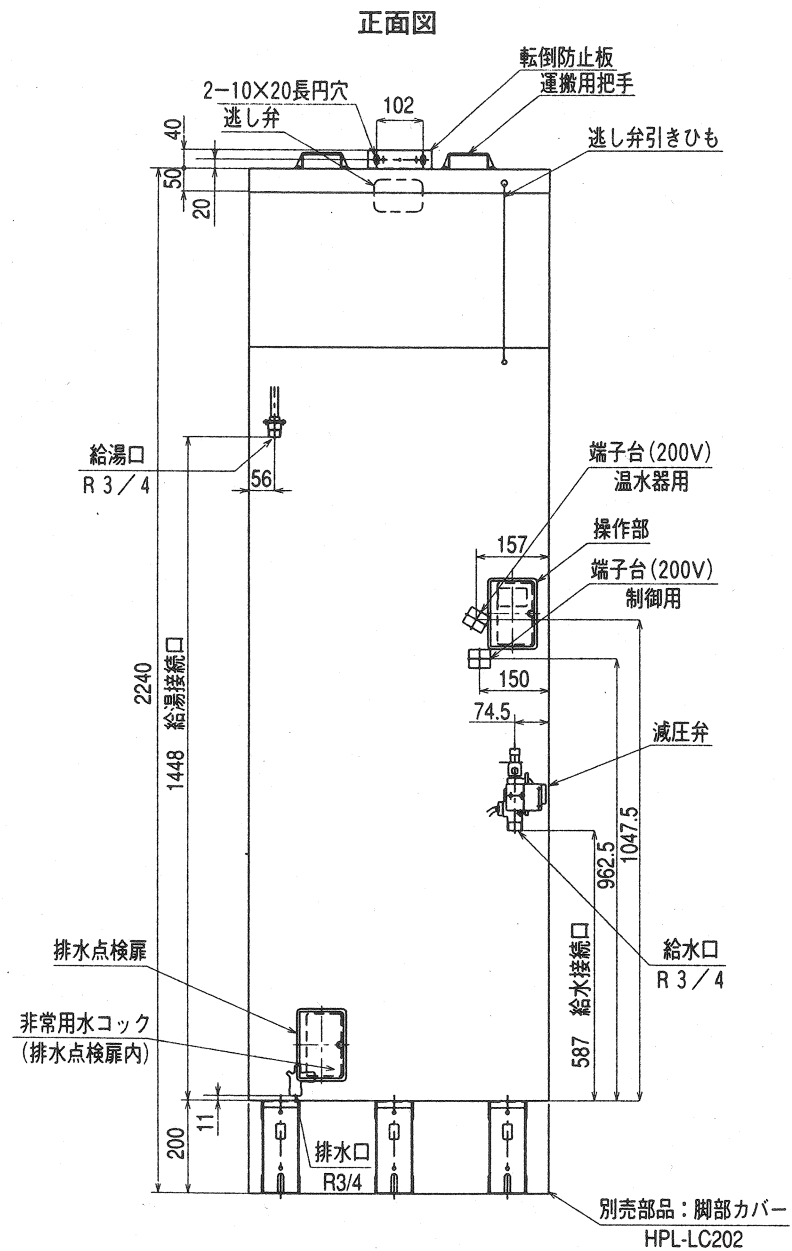
■操作部 (点検扉内)




■電気回路図



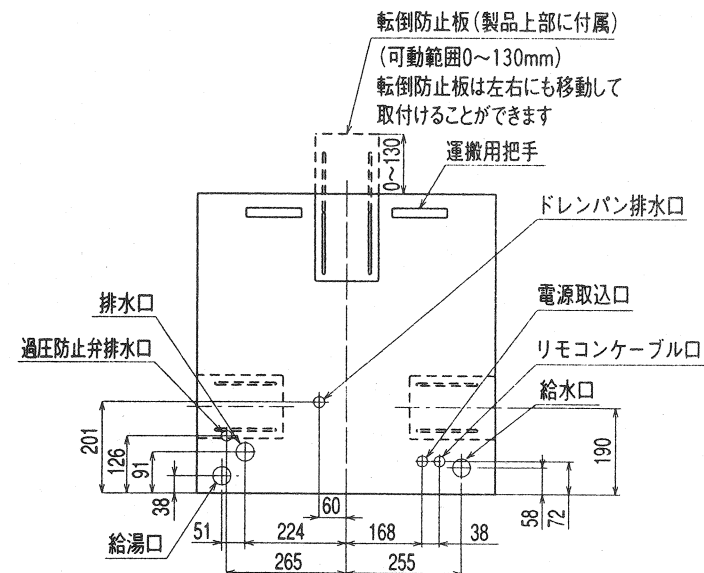
■外形図



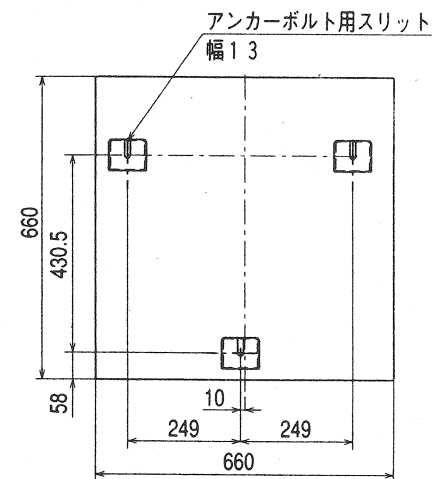
側面図



■配管・配線用穴位置図 (製品底板上上面図)



■アンカーボルト位置図



図面番号 Q11 00J004 (2 / 3)

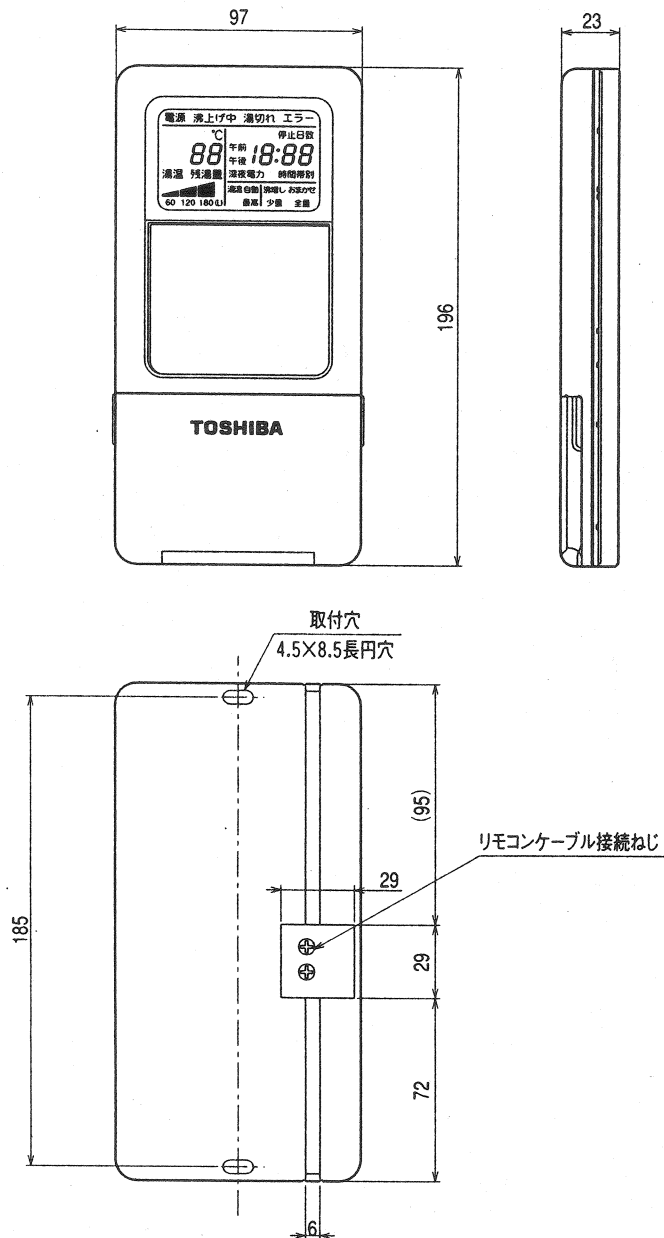
品名	東芝電気温水器 HPL-2TF461RMAU-S	尺 度	—	図 法	第三 角法
----	-----------------------------	--------	---	--------	----------

東芝機器株式会社

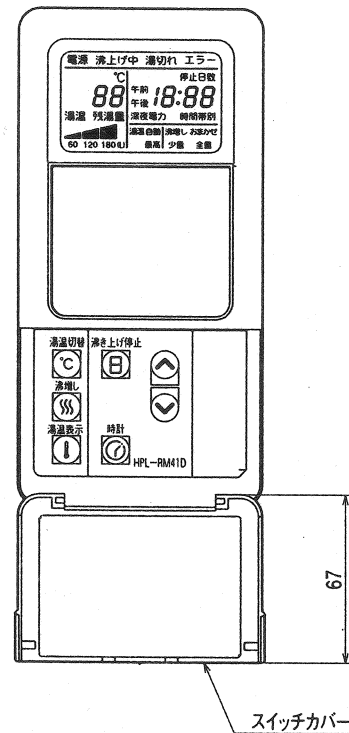
(単位：mm)

HPL-RM41D

■外形寸法図



■スイッチカバーを開けた状態



仕様表

名 称	東芝電気温水器用メインリモコン(別売品)
形 名	HPL-RM41D
表 示 形 式	液晶表示方式
製 品 寸 法	幅97×高さ196×奥行き23(mm)
制 御 電 源	AC12V(温水器本体PC板より供給)
接 続 端 子	2本ねじ止め
設 置 場 所	屋内(浴室内等の湿気のある場所は不可)
専用リモコンケーブル	HPL-204C(20m)・HPL-504C(50m)
付 属 品	木ねじ 2本 ケーブル押え5N(ケーブル2本止め用) 1個 ケーブル押え3N(ケーブル1本止め用) 1個 サラ小ねじ(リモコン取付け用) 2本 オールプラグ(リモコン取付け用) 2本 Y形圧着端子 2本 リモコン取付説明書 1個

(注)・リモコンは、温度計、水高計の代用を行いますので取り付けないと沸き上げを行いません。

図 面 番 号	Q11 00J004	(3 / 3)
品 名	東芝電気温水器	尺 寸
	HPL-2TF461RMAU-S	度
		図 法
		第三角法
東芝機器株式会社		

(単位: mm)