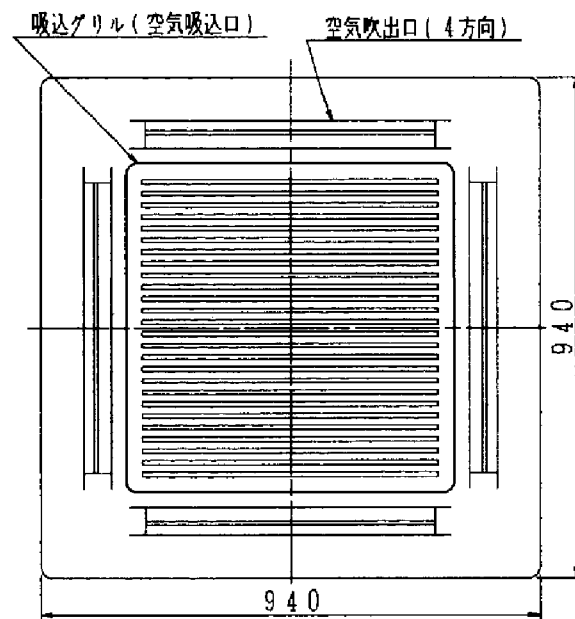
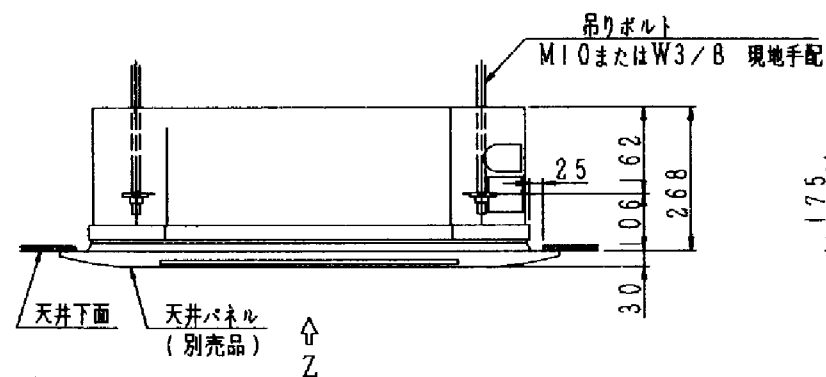
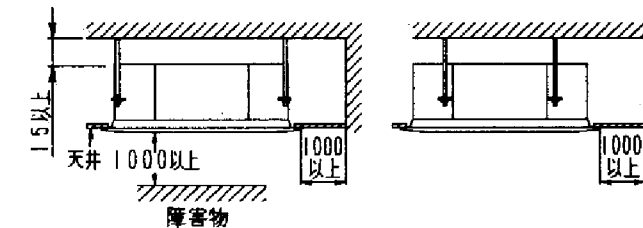


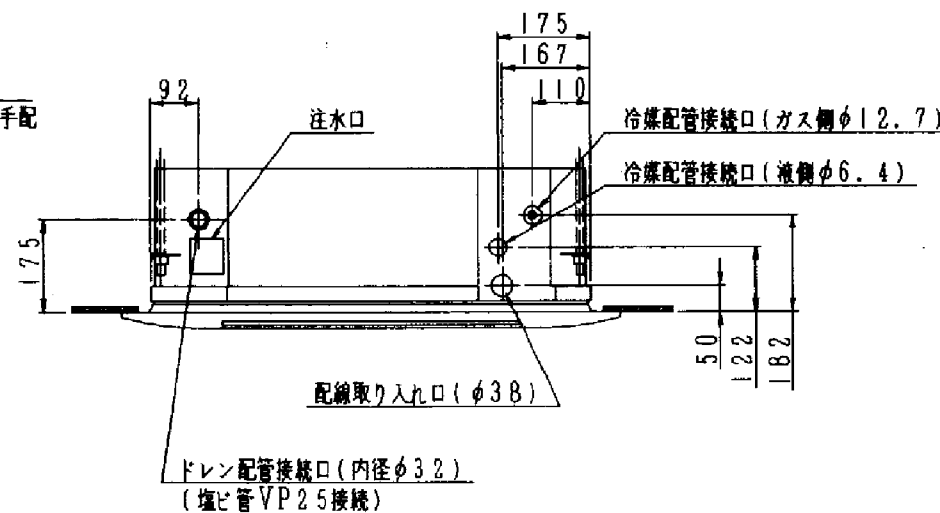
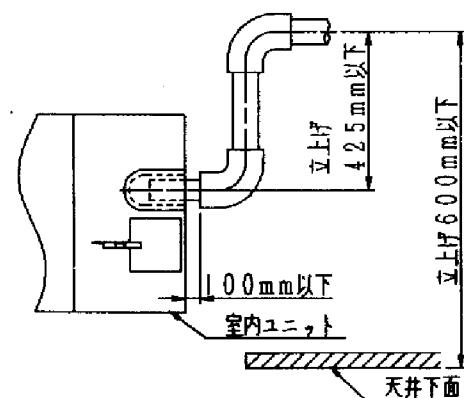
Z矢視図



据え付けとサービスに必要なスペース



ドレンアップ仕様



- 注1. 装置銘板は、吸込口内部にあります。  
 2. 別売品の外形図、据付スペースは専用の外形図を参照してください。  
 3. 吸込グリルの開閉方向は4方向どちらにでも設定できます。  
 4. 吹出方向を4方向から3方向に変えることができます。  
 5. ドレンアップ立ち上げは、天井下面より600mm以下にしてください。

|           |  |  |            |             |          |    |     |
|-----------|--|--|------------|-------------|----------|----|-----|
| 適用機種      |  |  | 図面番号       |             | T24A8090 |    |     |
| SIU-J561H |  |  | 品名         | 東芝パッケージエアコン | 尺度       | 図法 | 三角法 |
| SIU-J631H |  |  |            | 外形図         |          |    |     |
|           |  |  |            | 左記(室内ユニット)  |          |    |     |
|           |  |  |            |             |          |    |     |
|           |  |  | 東芝キヤリア株式会社 |             |          |    |     |