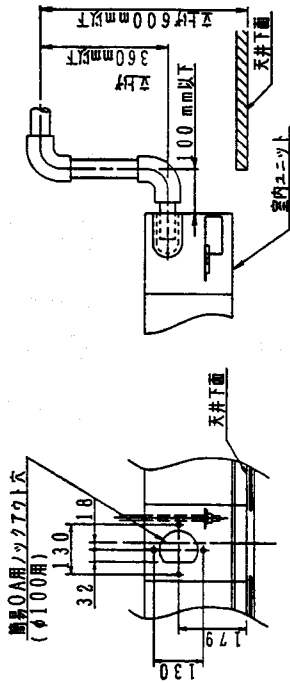
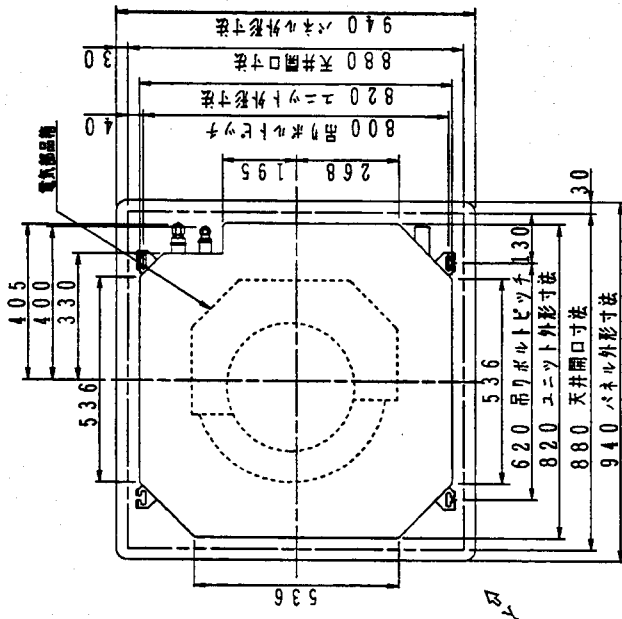
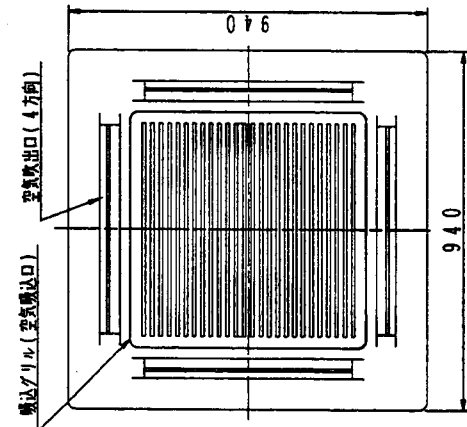


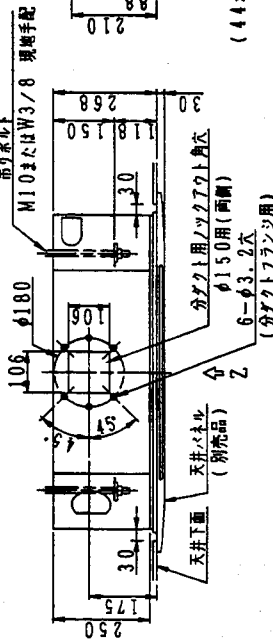
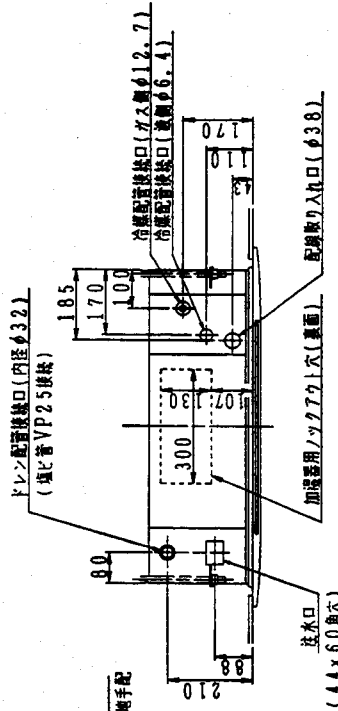
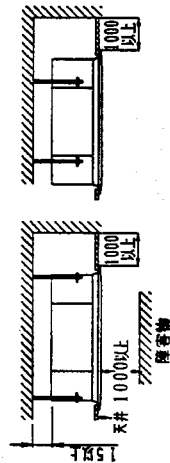
Y矢視図



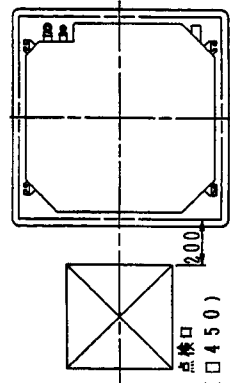
Z矢視図



据え付けとサービスに必要なスペース



- 注1. 装置銘板は、吸込口内部にあります。  
 2. 別売品の外形図、据付スペースは専用の外形図を参照してください。  
 3. 吸込グリルの閉閉方向は4方向どちらにでも設定できます。  
 4. 吹出方向を4方向から3方向・2方向に変えることができます。  
 5. ドレンアップ立上げは、天井下面より600mm以下にしてください。



気化式加温器を据込む場合は必ず設置してください。

適用機種		図面番号	T25A0003-1	
AIU-J407H	AIU-J407HR, HRJ	東芝パッケージエアコン 外形図 (適用機種は左記)	尺 度	三角 法
AIU-J457H	AIU-J457HR, HRJ			
AIU-J507H	AIU-J507HR, HRJ			
AIU-J567H	AIU-J567HR, HRJ			
AIU-J637H	AIU-J637HR, HRJ			

# 東芝キヤリア株式会社