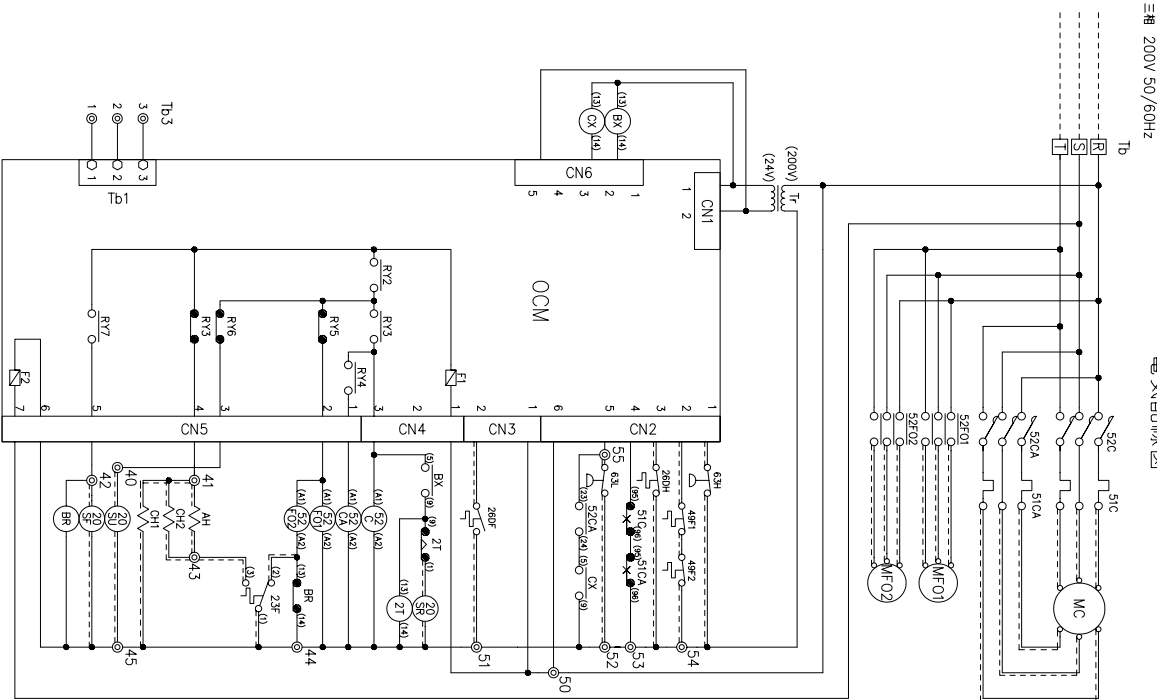


電気配線図

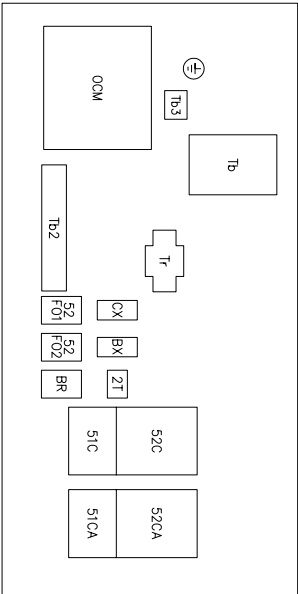


記号説明

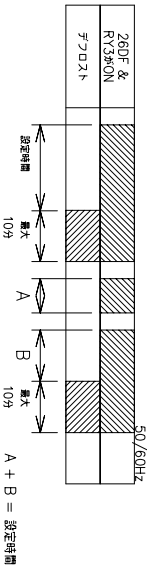
記号	名 称	記号	名 称
2T	遅延タイマ<3分>	CX	室内用補助リレー
20SF	西方電機コイル	F	ヒューズ(定格250V5A)
20SR	イソテックコイル用電磁付コイル	MC	圧縮機モータ
20SU	アノード電磁コイル	MFO	室外ファンモータ
23F	外気通リモータ	OCM	室外機用補助リレー
26DF	アノードサージモータ	R12	※
26DH	吐出スル過熱防止サージモータ	R13	※
49F	アノードサージ過熱防止サージモータ	R14	※
51C	圧縮機モータ用オーバーヒートリレー	R15	※
52C	圧縮機モータ電磁接触器	R16	※
52FO	ファンモータ用リレー	R17	※
63H	高圧スイッチ	Tr	トランス
AH	アノードサージモータ	○ ⊙	ターミナル
BR	バネリリレー	----	室内配線
BX	イソテックコイル用補助リレー	----	室外配線
CH	クラップスモータモータ	----	現場配線
ON	コネクター		

注:※のついたリレーはOCM内です。

機器配置図



デフロストシーケンス



デフロスト設定時間は約30,40,50,60,90分に設定できます。(出荷時は40分)
斜線部は閉路(ON状態)を表します。

室外機アドレスの設定(室外機複数台使用時)

室外機を2台または3台使用する際には、室外機のアドレス設定が必要です。

室外基板(OCM)上のセラクタスイッチ“SW3”を室外機ナンバーに合わせ、
それぞれ“1”または“2”、“3”に設定してください。(出荷時は“1”)

室外ユニット

適用機種

ROP-P6302HSL-A/B

作成 照査 承認

JOB番号

納入先

客先

日付

東芝キヤリア空調システム株式会社

品名 パッケージエアコン 電気配線図
左記

図面番号 T38RQA202-1HR

頁 1 / 1

改訂版

8-'02