

東芝パッケージエアコン（空冷インバータヒートポンプ式天井吊形）  
ワイヤレスリモコン

定格冷房能力			(注1)	kW	5.0	< 2.2 ~ 5.6 >	室 外 機	形 名 装			ROA-P561HSJ							
暖房標準能力			(注1)	kW	5.6	< 2.2 ~ 7.4 >		外 装			シルキーシェード(マ)1Y8.5/0.5)							
暖房低温能力			(注1)	kW	6.0	( )		外 形 寸 法		高 さ	mm	795						
								幅	mm	900								
								奥 行	mm	320								
I冷機'-消費効率			(冷)		3.73	/ 3.73		総 質 量		kg	50							
			(暖)		4.06	/ 4.06		圧 縮 機 形 式		全密閉形								
			(冷暖平均)		3.90	/ 3.90		電 動 機		kW	1.10							
						/		極 数		4								
						/		空 気 熱 交 換 器					フィンドチューブ					
						/	冷 媒 制 御					(冷)	電子制御弁					
						/						(暖)	電子制御弁					
電 気 特 性 (注2)	電 源			(注3)	単相 200V	50/60	Hz	送 風 装 置		送 風 機	m <sup>3</sup> /min	56.7						
	運 転 電 流			(冷)	A	7.24	/ 7.24	電 動 機		kW	0.060							
				(暖)		7.45	/ 7.45	高圧スイッチ		MPa	-	-						
	消 費 電 力			(冷)	kW	1.34	/ 1.34	低圧スイッチ		MPa	-	-						
								(暖)	1.38	/ 1.38	保 護 装 置		吐出温度サー 過電流サー 圧縮機サー					
											(暖房低温)	2.33	/ 2.33	ケ ー ス ヒ ー タ		W	-	
	力 率			(冷)	%	93	/ 93	騒 音 値		(冷)				dB	46 / 46			
				(暖)		93	/ 93			(暖)		48 / 48						
							/	冷 媒 ・ 出 荷 時 封 入 量					kg	R410A ・ 1.40				
	始 動 電 流			A	6.76	/ 6.76	冷媒追加不要の最大実長					m	30					
室 内 ユ ニ ツ ト	形 名			AIC-P562H				冷 媒 追 加 量					g/m	20				
	外 装			側面・吸込みグリル				シャインホワイト(マ)10Y9.3/0.4)					冷媒追加不要の最大実長		m	30		
				吹出しグリル				シャインホワイト(マ)10Y9.3/0.4)					冷 媒 追 加 量		g/m	20		
				下 面				シャインホワイト(マ)10Y9.3/0.4)										
	外 形 寸 法			高 さ		mm	210	冷 媒 配 管					室外機 ・ 室内ユニット間		mm	ガス側： 12.7 液側： 6.4		
				幅		mm	910											
				奥 行		mm	680											
	総 質 量			kg	21													
	空 気 熱 交 換 器			フィンドチューブ														
	防 音 ・ 断 熱 材			ポリレンフォーム ・ 発泡ポリレン														
	送 風 装 置			送 風 機		シロッコファン												
				標 準 風 量		m <sup>3</sup> /min	13.0											
				電 動 機		kW	0.030											
	エ ア フ ィ ル タ			室内ユニットに付属														
	運 転 調 整 装 置			(注5)	ワイヤレスリモコンスイッチ				電 源 設 計					手 元 ス イ ッ チ		A	30	
	ド レ ン 口 径 (呼び径)			20(塩ビ管)									ヒ ュ ー ズ		A	20		
	騒 音 値 (急・強・弱)			dB	36 - 33 - 30						電 源 配 線		20m 以下	撚線5.5mm <sup>2</sup>				
											(注12)	50m 以下	撚線14mm <sup>2</sup>					

(注1) 冷暖房能力はJ I S B 8 6 1 5 - 1 条件による。  
内は能力範囲を示します。

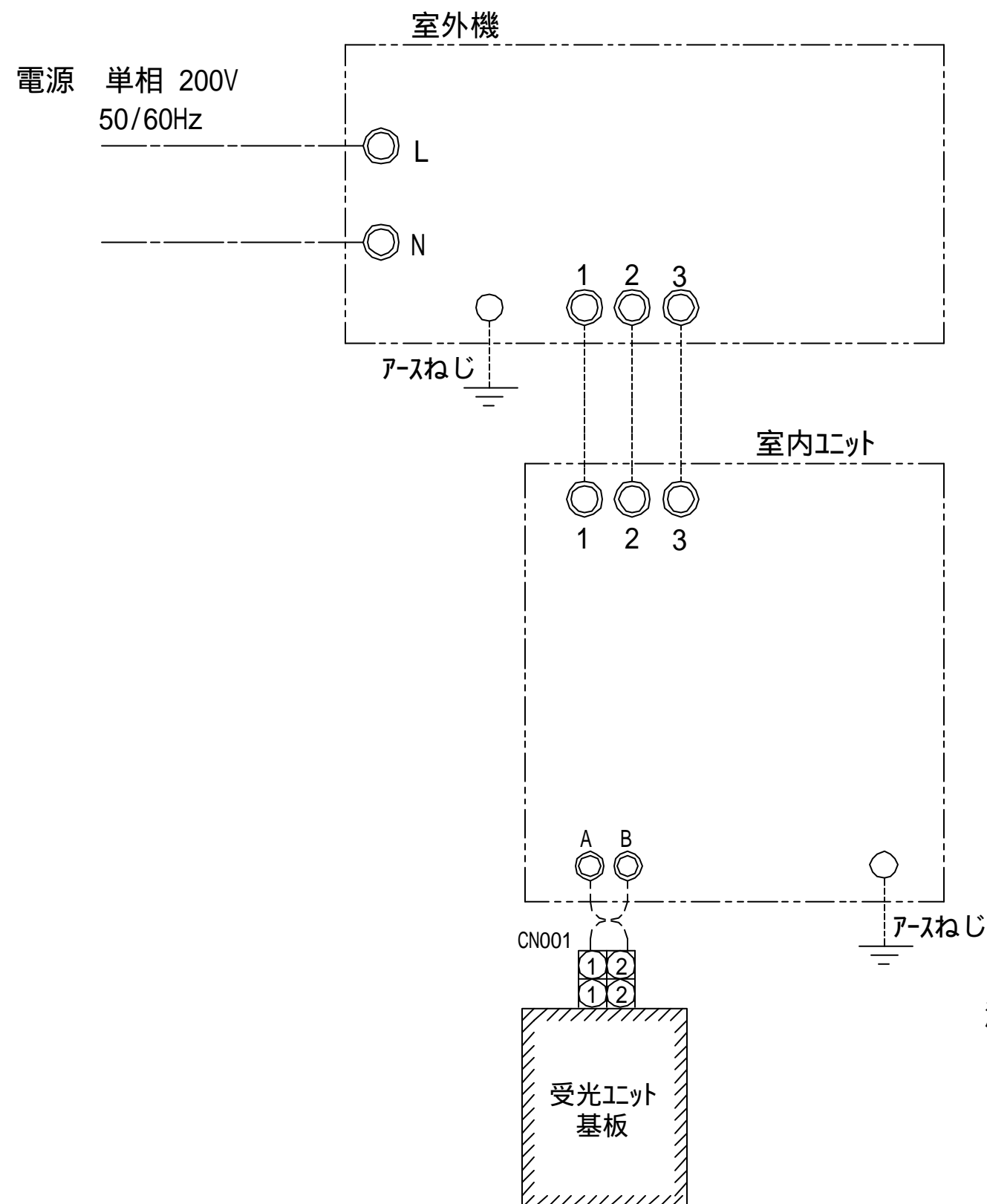
(注2) 電気特性はJ I S B 8 6 1 5 - 1 条件による。

(注3) 電源電圧は変動があった場合でも± 6 %を超えないようにすること。

(注5) ワイヤレスリモコンスイッチは別売品です。

(注12) 各線径での最大こう長は下記参照願います。

線 径	電源線こう長 (最大)
単線1.6mm	-
単線2.0mm	16
撚線5.5mm <sup>2</sup>	28
撚線8.0mm <sup>2</sup>	41
撚線14.0mm <sup>2</sup>	71
撚線22.0mm <sup>2</sup>	-
撚線38.0mm <sup>2</sup>	-

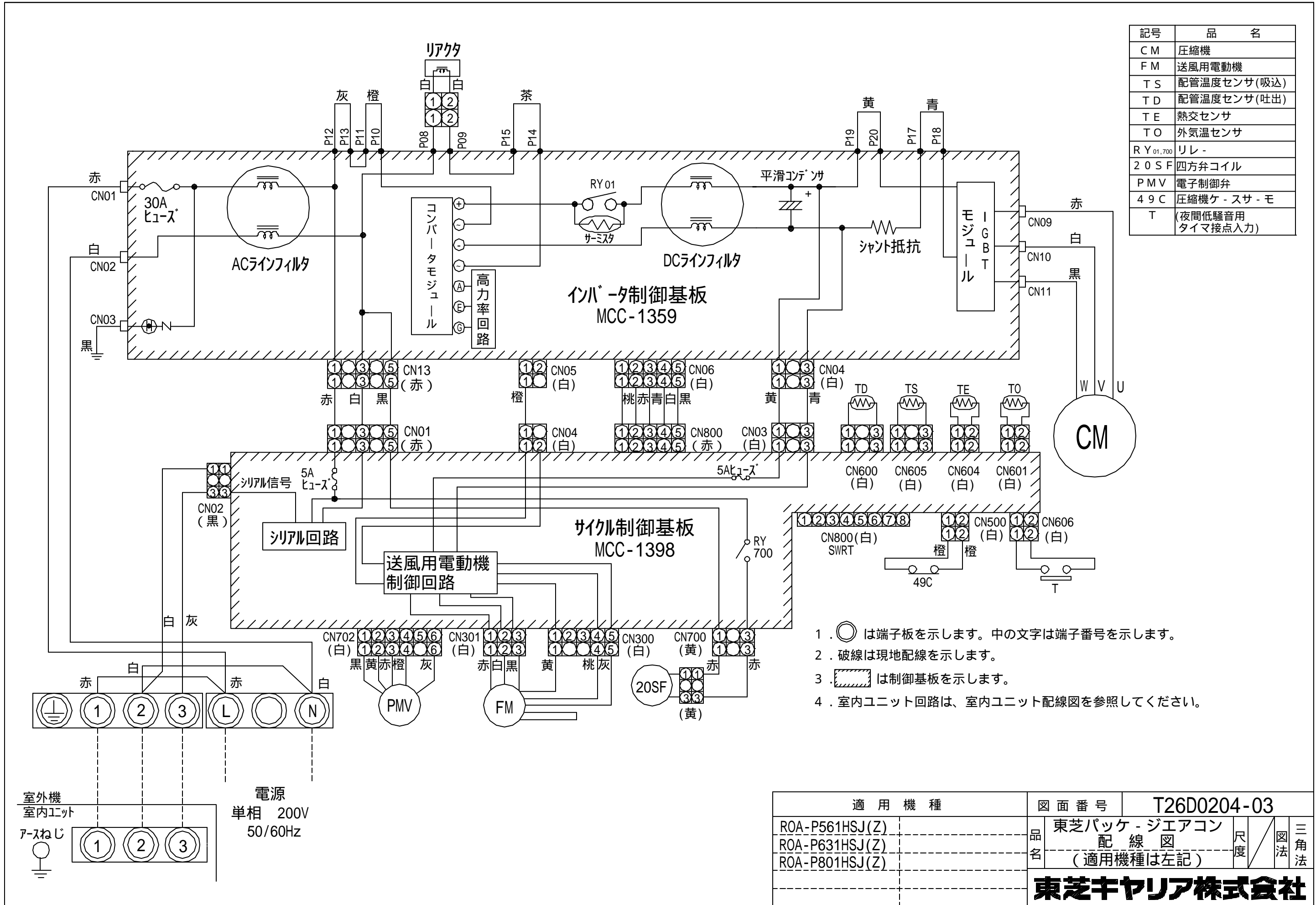


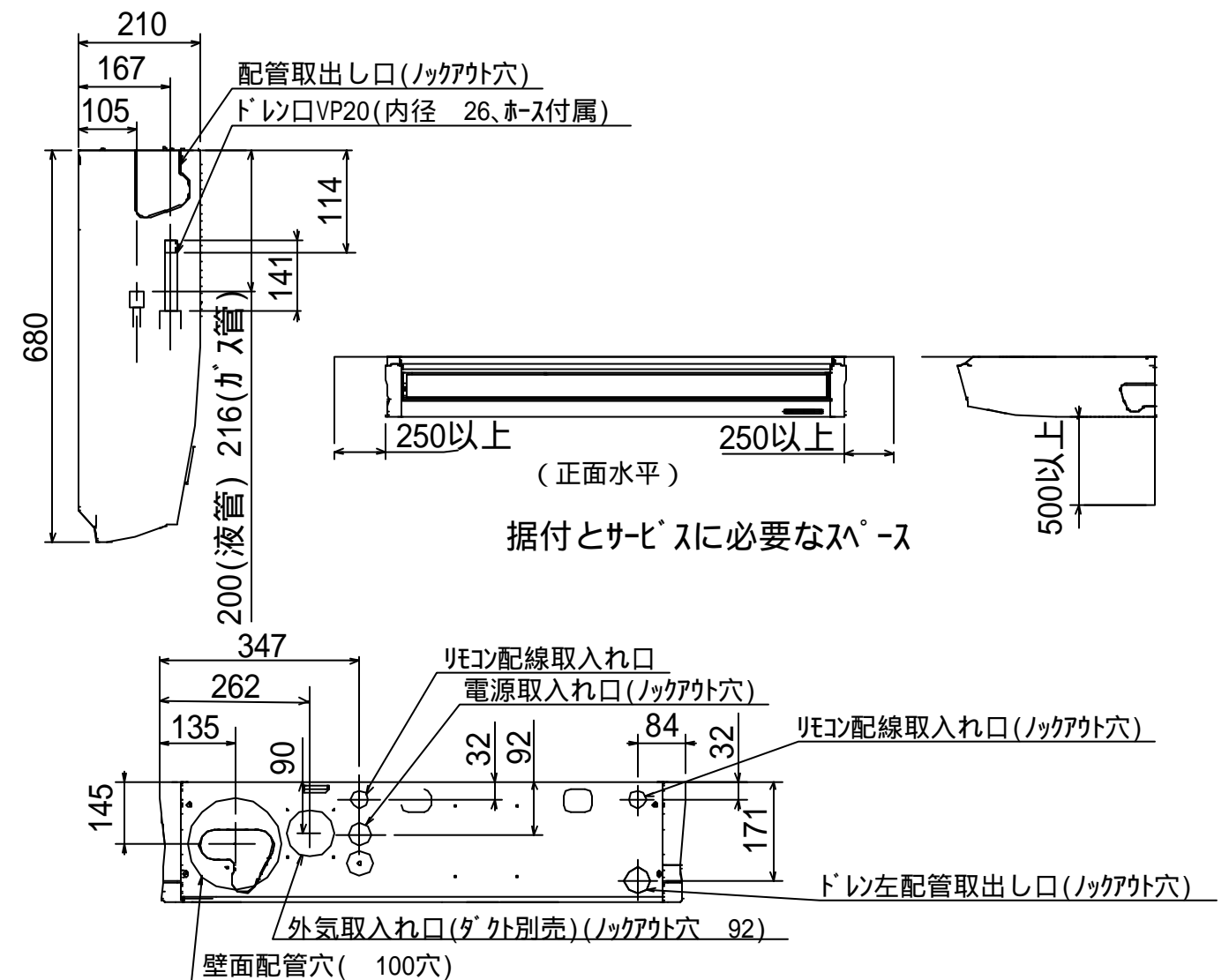
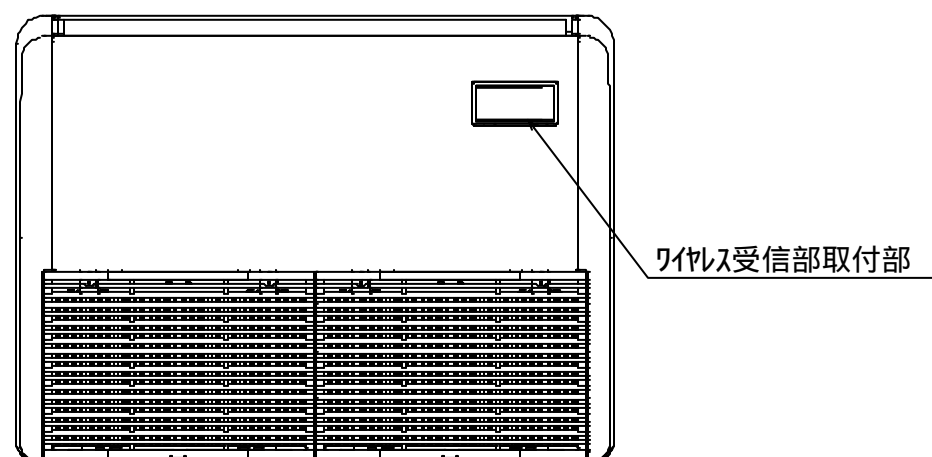
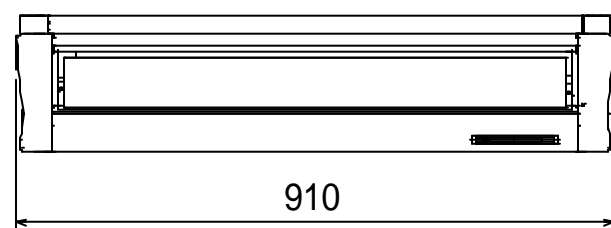
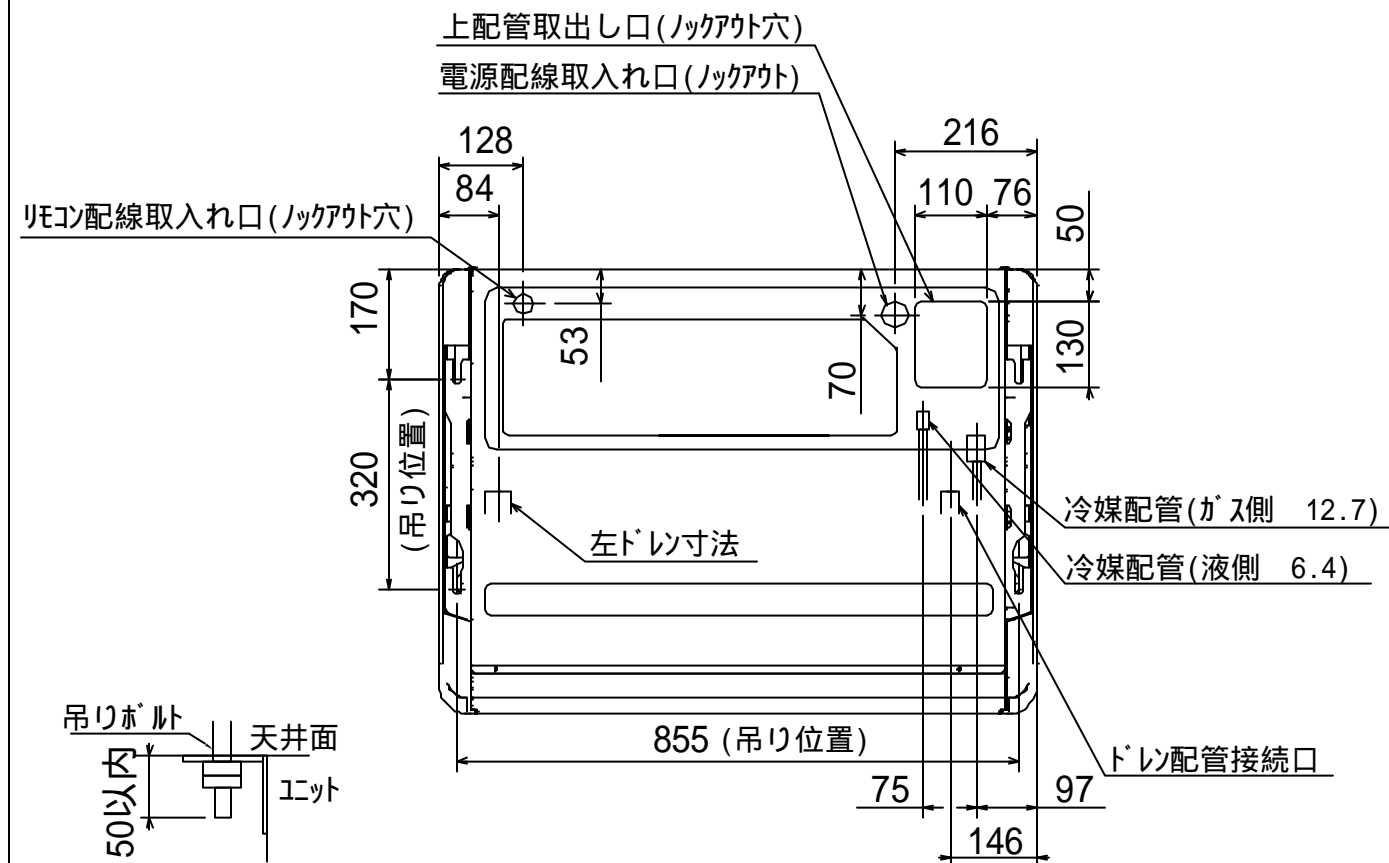
- 注) 1. は端子板を示します。  
 2. 破線、一点鎖線は現地配線を示します。  
 3. 室外機、室内ユニットの内部配線図は、各々の機種  
 の配線図を参照してください。  
 4. 受光ユニット及びリモコン配線には極性がないので、  
 室内ユニット端子板A,Bへの接続は逆になってもかまいません。

適用機種		図面番号		T25G0301-01			
AIU-P**1H		品名	東芝パッケージエアコン	尺度	図法		
AIC-P**2H			シングルタイプ				
			外部結線図（ワイヤレス）				
		東芝キヤリア株式会社					



記号	品 名
C M	圧縮機
F M	送風用電動機
T S	配管温度センサ(吸込)
T D	配管温度センサ(吐出)
T E	熱交センサ
T O	外気温センサ
R Y 01, 700	リレ -
2 0 S F	四方弁コイル
P M V	電子制御弁
4 9 C	圧縮機ケ - スサ - モ
T	(夜間低騒音用 タイマ接点入力)

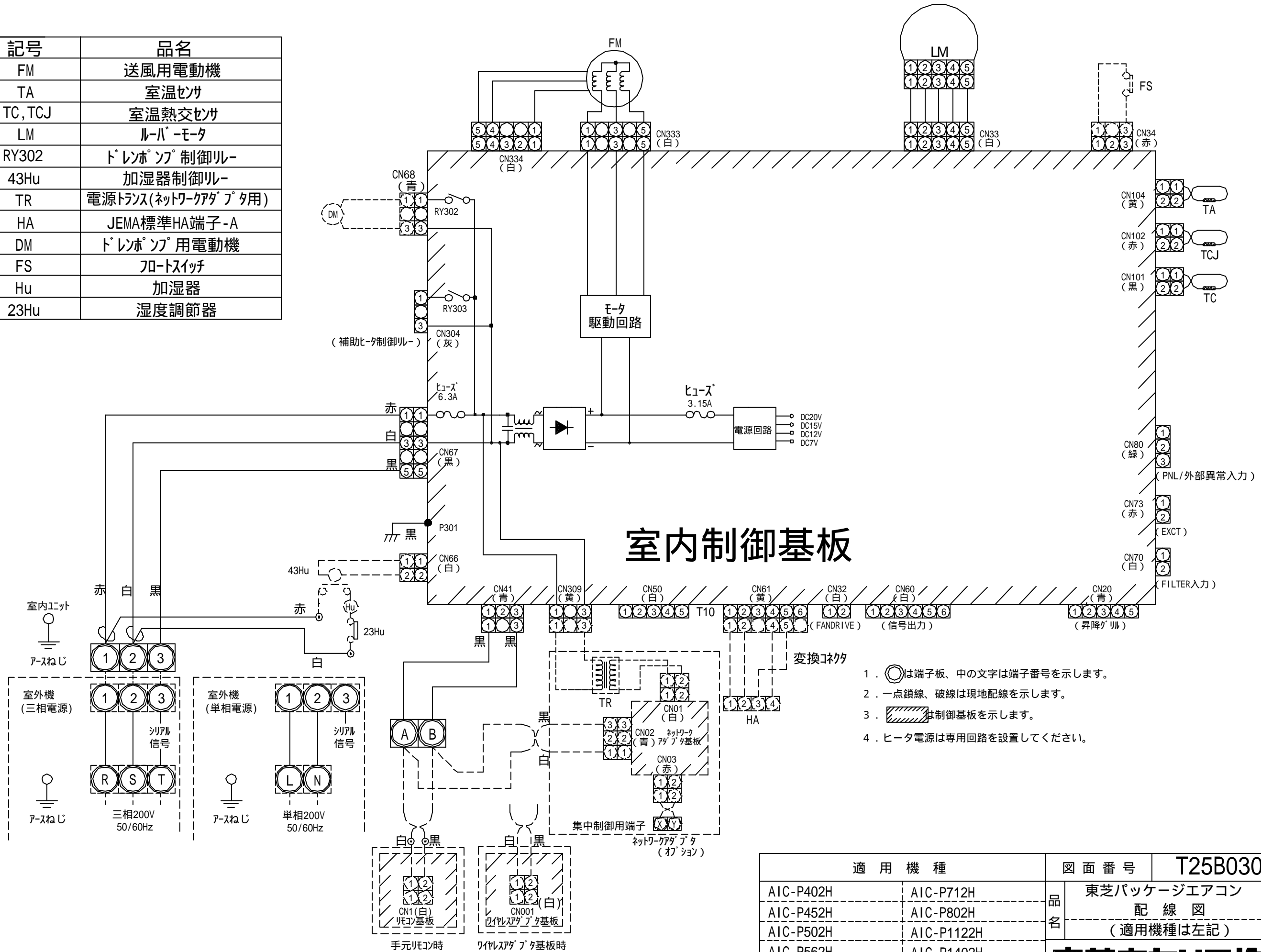




適用機種			図面番号		T25A0301-03			
AIC-P402H	AIC-P402HR	AIC-P402HRJ	品名	東芝パッケージエアコン		尺度	図法	三角法
AIC-P452H	AIC-P452HR	AIC-P452HRJ		外形図				
AIC-P502H	AIC-P502HR	AIC-P502HRJ		(適用機種は左記)				
AIC-P562H	AIC-P562HR	AIC-P562HRJ						
			東芝キヤリア株式会社					

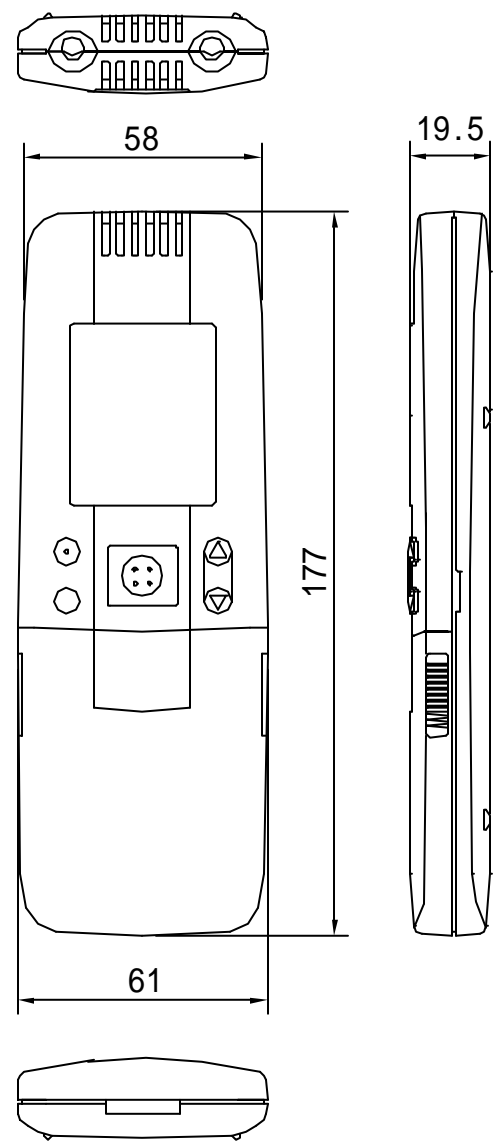
記号	品名
FM	送風用電動機
TA	室温センサ
TC, TCJ	室温熱交センサ
LM	ルーバ-モータ
RY302	ドレンポンプ制御リレー
43Hu	加湿器制御リレー
TR	電源トランス(ネットワークアダプタ用)
HA	JEMA標準HA端子-A
DM	ドレンポンプ用電動機
FS	フオートスイッチ
Hu	加湿器
23Hu	湿度調節器

別  
売  
品

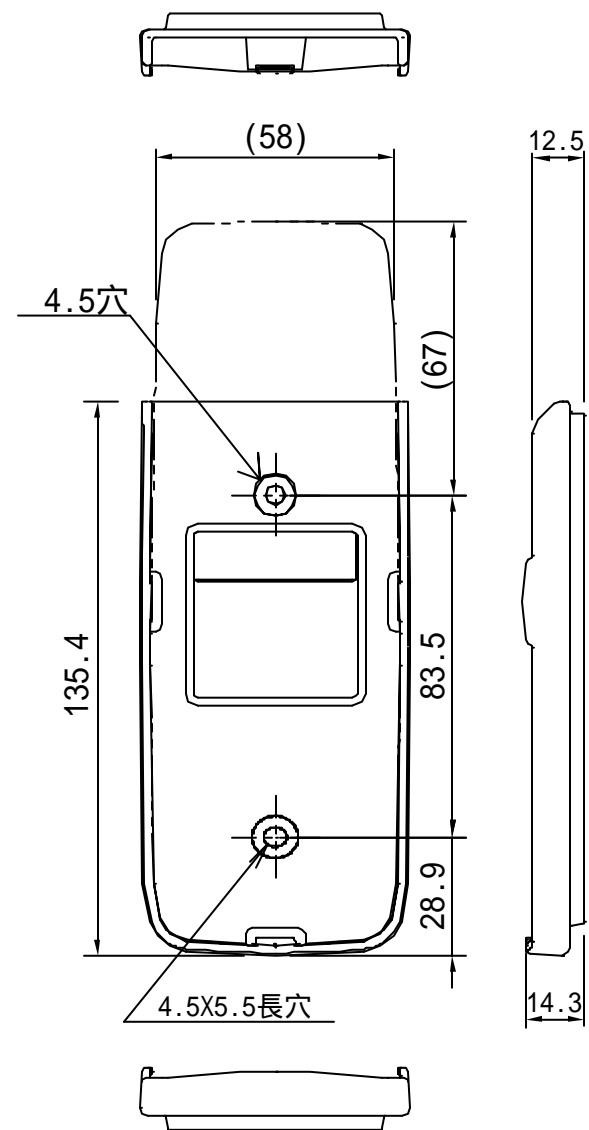


適 用 機 種		図 面 番 号		T25B0301-02		
AIC-P402H	AIC-P712H	品 名	東芝パッケージエアコン		尺 度	図 法
AIC-P452H	AIC-P802H		配 線 図			
AIC-P502H	AIC-P1122H		(適用機種は左記)			
AIC-P562H	AIC-P1402H		東芝キヤリア株式会社			
AIC-P632H	AIC-P1602H					

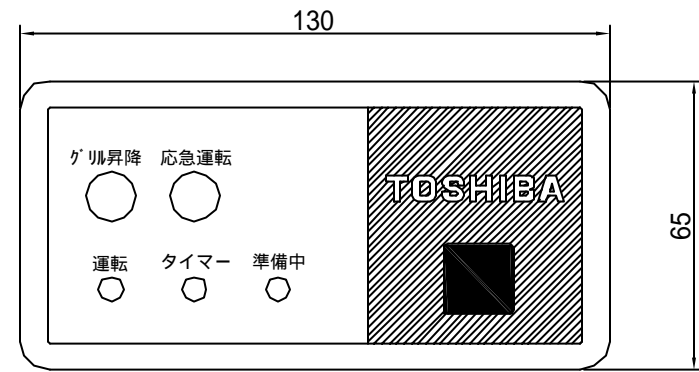
ワイヤレスリモコン寸法図



リモコンホルダー（付属）寸法図



受光ユニット



適用機種		図面番号		T25E0301-01		
RBC-AX22C		品名	東芝 <sup>®</sup> パッケージエアコン用別売部品	尺度	図法	三角法
			外形図			
			(ワイヤレスリモコンキット)			
		東芝キヤリア株式会社				