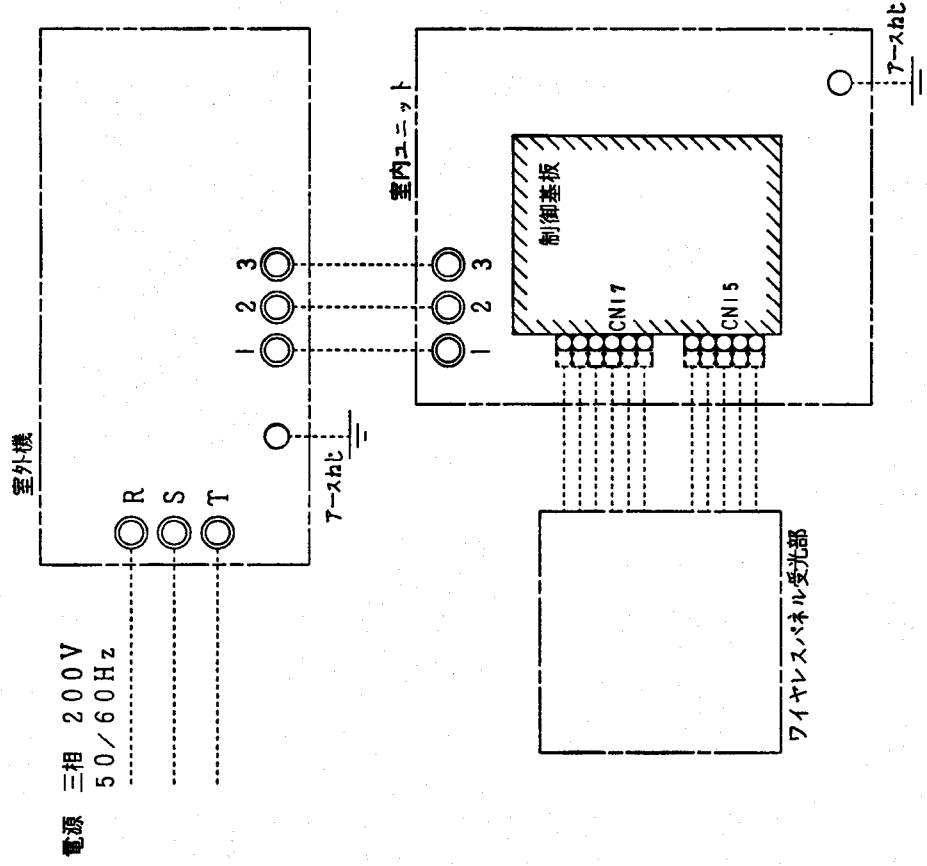



東芝パッケージエアコン(空冷インバータヒートポンプ式天井カセット形四方向吹出しタイプ)
ワイヤレスリモコン

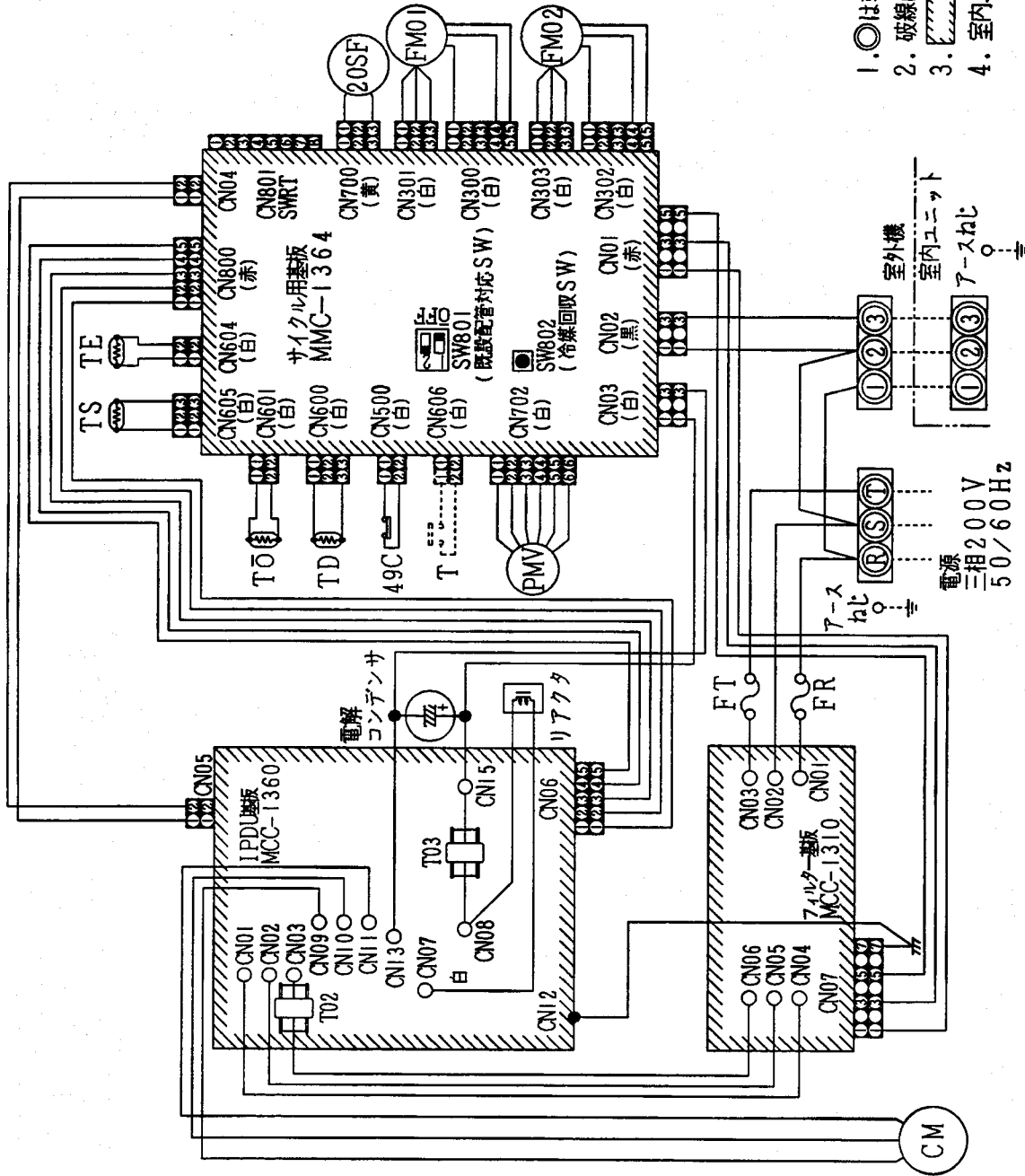
定格冷房能力		(注1)	kW	12.5	< 3.0 ~ 14.0 >	室 外 機	形 名		ROA-P1400HS					
暖房標準能力		(注1)	kW	14.0	< 3.0 ~ 20.0 >		外 装		シルキーシェード(マゼル1Y8.5/0.5)					
暖房低温能力		(注1)	kW	16.0			外形寸法	高 さ	mm	1,340				
エネルギー消費効率 (冷) (暖) (冷暖平均)			3.89 / 3.89 4.11 / 4.11 4.00 / 4.00					幅	mm	900				
								奥 行	mm	320				
								総 質 量	kg	89				
			圧 縮 機 形 式		全密閉形		電 動 機	kW	2.5					
			極 数		4									
			空 気 熱 交 換 器		フィンチューブ		冷 媒 制 御 (冷) (暖)		電子制御弁 電子制御弁					
			電 気 特 性 (注2)	電 源 (注3)			三相 200V 50/60 Hz			送風装置	送 風 機	標準風量	m ³ /min	100.0
運 転 電 流 (冷) (暖)				A		電 動 機		kW						
消 費 電 力 (冷) (暖)		kW		3.21 / 3.21 3.41 / 3.41		高圧スイッチ		MPa		-	-			
力 率 (冷) (暖)		%		95 / 95 96 / 96		低圧スイッチ		MPa		-	-			
始 動 電 流		A		10.45 / 10.45		保 護 装 置		吐出温度センサー 過電流センサー 圧縮機サーモ						
形 名		AUJ-P1400H			ケ ー ス ヒ ー タ		W		-					
外 装		グレー(断熱材貼付溶融亜鉛メッキ鋼板)			騒 音 値 (冷) (暖)		dB		49 / 49 51 / 51					
室 内 ユ ニ ツ ト	外形寸法	高 さ		mm	340		冷 媒 ・ 出 荷 時 封 入 量		kg		R-410A		-	2.95
		幅		mm	820		冷 媒 追 加 不 要 の 最 大 実 長		m		30			
		奥 行		mm	820		冷 媒 追 加 量		g/m		40			
		総 質 量	kg	28		冷 媒 配 管		mm		ガス側 : φ15.9 液側 : φ9.5				
	空 気 熱 交 換 器		フィンチューブ		最 大 実 長		m		50					
	防 音 ・ 断 熱 材		難燃性ポリエチレンフォーム・ポリウレタン		最 大 落 差		m		室外機が上の場合 : 30 室外機が下の場合 : 15					
	送風装置	送 風 機	ターボファン		電 源 配 線		20m 以下		銅線5.5mm ²					
		標準風量	m ³ /min	28.3		50m 以下		銅線14mm ²						
	電 動 機		kW		0.090		70m 以下		単線1.6mm×3本					
	エ ア フ ィ ル タ		天井パネルに付属		電 手 元 ス イ ッ チ		A		30					
天 井 パ ネ ル (注5)	運 転 調 整 装 置 (注4)		ワイヤレスリモコンスイッチ			電 源 ヒ ュ ー ズ		A		30				
	ド レ ン ロ 径 (呼び径)		25(塩ビ管)			電 源 配 線		20m 以下		銅線5.5mm ²				
	騒 音 値 (強-弱-微)		dB		42 - 38 - 34		50m 以下		銅線14mm ²					
	形 名		RBC-U8PGX(W)			連 絡 線		70m 以下		単線1.6mm×3本				
	外 装		(W)シルキーシェード(マゼル1Y8.5/0.5) (C)アーバンページ(マゼル8.75YR6.2/3) (N)シティグレイ(マゼルN6.5) (K)アーバンブラッグ(マゼル2.5Y2.0/1)			別 売 部 品		吹出しガイド		TCB-G12				
	外形寸法	高 さ	mm	30		別 売 部 品		室外機ドレン皿		TCB-D1403				
		幅	mm	940										
		奥 行	mm	940										
		総 質 量	kg	5										
	別 売 部 品	AIネットキット		TCB-PCA1U11										
集中管理リモコン		RBC-SXC1P												
気化式加湿器		TCB-HS52U												
外気チャンバー		TCB-GC32U												
フィルター枠		TCB-FW32U												
高性能フィルター(65%)		(注6)	TCB-UFM14U											
高性能フィルター(90%)		(注7)	TCB-UFH54U											



- 注) 1. ○ は端子板を示します。
2. 破線は現地配線を示します。
3.  は制御基板を示します。

適用機種		図面番号	T25G0102-0	
AIU-H	品名		東芝パッケージエアコン シングルタイプ	
	外部結線図		外部結線図	
	尺 寸		尺 寸	
				図 法
東芝キヤリア株式会社				

記号	品名
CM	圧縮機
FM01, FM02	送風用電動機
TS	配管温度センサ (吸込)
TD	配管温度センサ (吐出)
TE	熱交センサ
TO	外気温度センサ
20SF	四方弁コイル
PMV	電子制御弁
49C	ケースサーモ
FR, FT	ヒューズ 30A 250VAC
T	(夜間低騒音用タイマ接点入力)

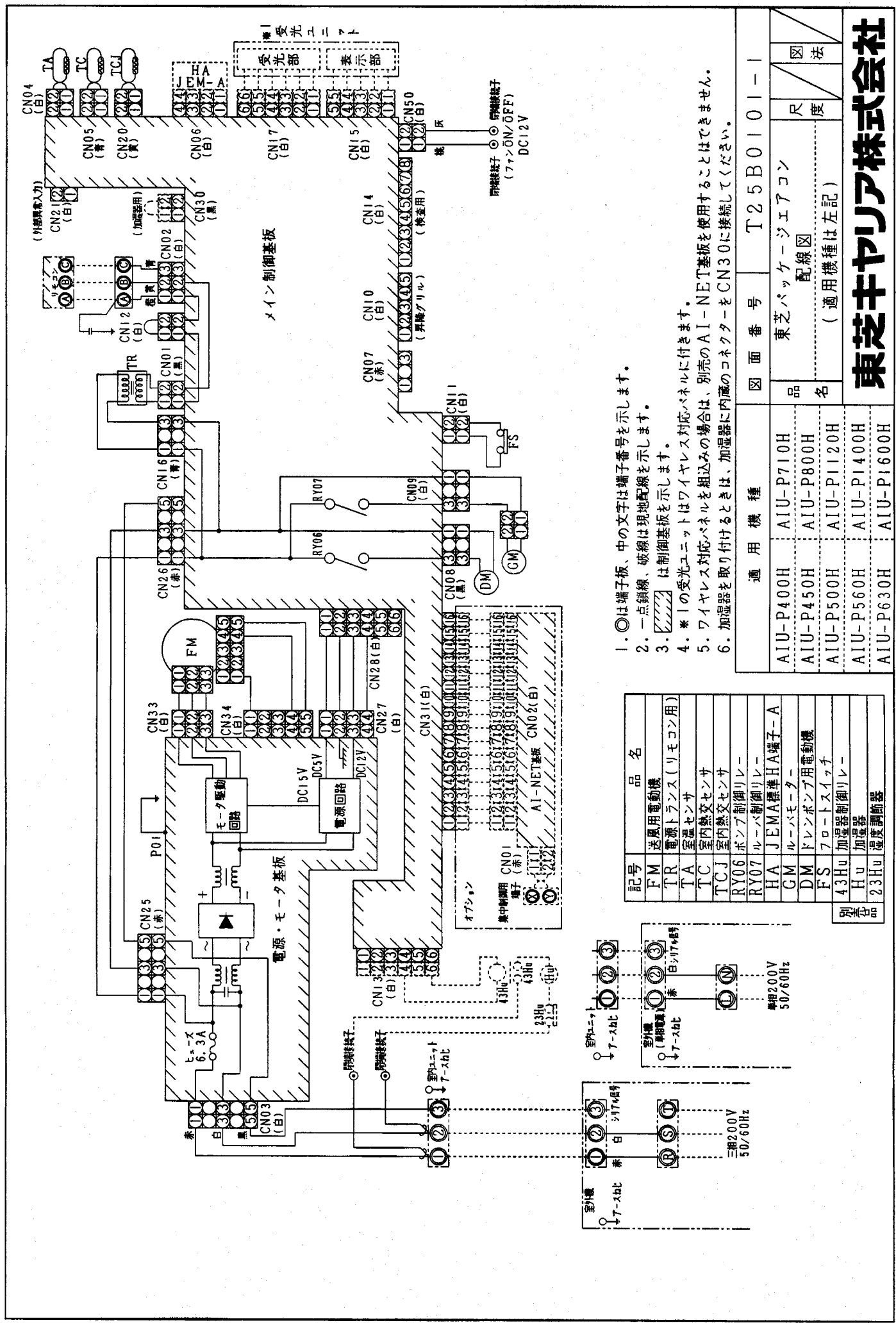


1. ○は端子板を示します。中の文字は端子番号を示します。
2. 破線は現地配線を示します。
3. []はプリント基板を示します。
4. 室内ユニット回路は、室内ユニット配線図を参照してください。

図面番号	品名	東芝パッケージエアコン配線図	尺	法
T26D0105-0	品名	左記 (室外機)	度	法
適用機種	R5A-P1120HS(Z)			
	R5A-P1400HS(Z)			
	R5A-P1600HS(Z)			

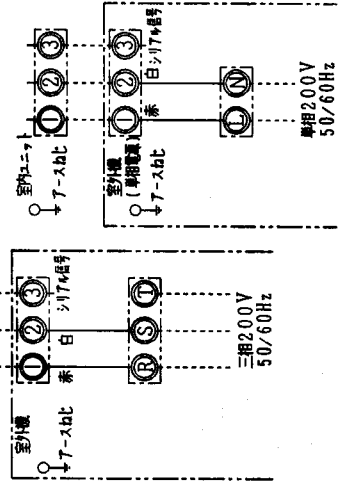
東芝キヤリア株式会社

T26D0105-13



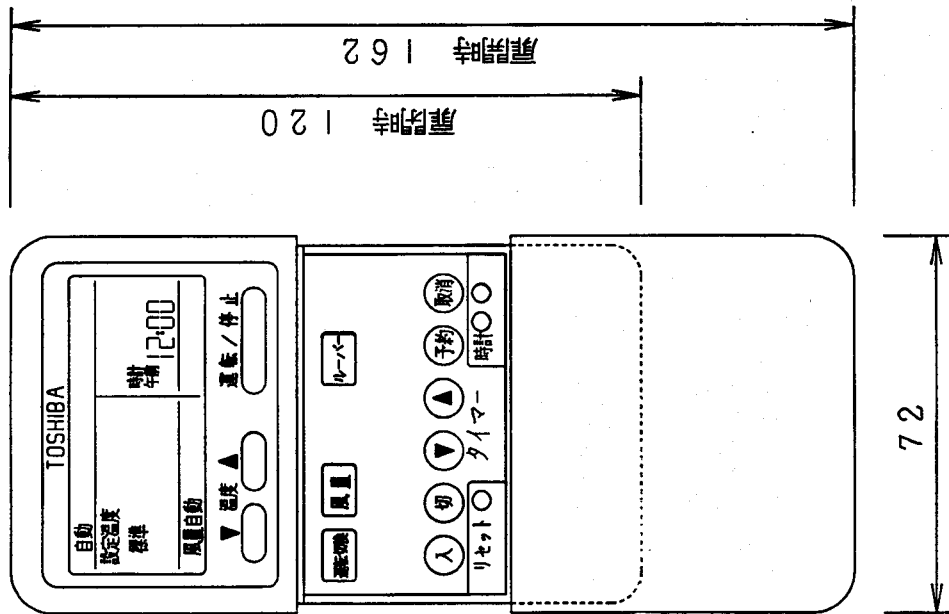
- 1. ○は端子板、中の文字は端子番号を示します。
- 2. 一点鎖線、破線は現地配線を示します。
- 3. は制御基板を示します。
- 4. *1の受光ユニットはワイヤレス対応パネルに付きます。
- 5. ワイヤレス対応パネルを組み込みの場合は、別売のAI-NE-T基板を使用することはできません。
- 6. 加湿器を取り付けるときは、加湿器に内蔵のコンネクターをCN30に接続してください。

記号	品名
FM	送風用電動機
TR	電源トランス (リモコン用)
TA	室温センサー
TC	室内熱交換センサー
TCJ	室内熱交換センサー
RY06	ポンプ制御リレー
RY07	ルーバ制御リレー
HA	JEMA標準HA端子-A
GM	ルーバモーター
DM	ドレンポンプ用電動機
FS	フロートスイッチ
43Hu	加湿器制御リレー
Hu	加湿器
23Hu	湿度調節器



適用機種	図面番号	T25B0101-1
東芝パッケージエアコン	配線図	尺
品名	適用機種は左記)	法
AIU-P400H	AIU-P710H	
AIU-P450H	AIU-P800H	
AIU-P500H	AIU-PII20H	
AIU-P560H	AIU-PI400H	
AIU-P630H	AIU-PI600H	

東芝キヤリア株式会社



通用機種		図面番号		T25E0101-0	
RBC-ATX1		品名		東芝パッケージエアコン用別売部品 外形図(ワイヤレスリモコン)	
				(適用機種は左記)	
		品名		R	
				度	
				図法	
				三角法	

東芝キヤリア株式会社

T25E0101-13