

Technical drawing of a water meter installation showing dimensions and component labels.

Dimensions:

- Overall width: 450
- Overall height: 1900
- Top section height: 50
- Section height: 1287
- Section height: 1700
- Section height: 1243
- Section height: 1167
- Section height: 179
- Section height: 587
- Section height: 123
- Section height: 81
- Section height: 200
- Section width: 190
- Section width: 127
- Section width: 80
- Section width: 75

Labels and Components:

- 逃し弁引きひも用穴 (Escape valve pull string hole)
- 逃し弁点検用引きひも (Escape valve inspection pull string)
- 端子台 (Terminal block)
- 点検扉 (Inspection door)
- 漏電遮断器内蔵 (Built-in leakage circuit breaker)
- 操作部(温度調節)内蔵 (Built-in control unit (temperature adjustment))
- 給湯口 R 3/4 (おねじ) (Hot water tap R 3/4 (female thread))
- 給湯 (Hot water)
- 2次給水 (Secondary water supply)
- 冷水 (Cold water)
- (別売の1050mmの絶縁パイプを取付けてください) (Please install the 1050mm insulated pipe sold separately)
- (別売の550mmの絶縁パイプを取付けてください) (Please install the 550mm insulated pipe sold separately)

脚部カバー(別売)
HPL-LC50

トレンパン排水口(φ25)

排水口(φ50)

過圧防止弁(φ20)

給湯口(φ50)

電源取込み口(φ28)

二次給水口(φ50)

給水口(φ50)

リモコンケーブル口(φ16)
(本機種では使用しません)

207

46

42

26

35.5

17.5

90

69.5

130.5

149

168.5

190

31

37.5

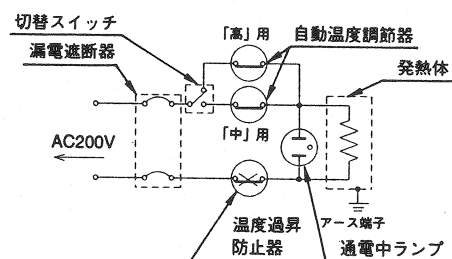
48

58

正面

[illegible]

ドレンパン排水ホース
(L=1m)本体付属、外径φ18



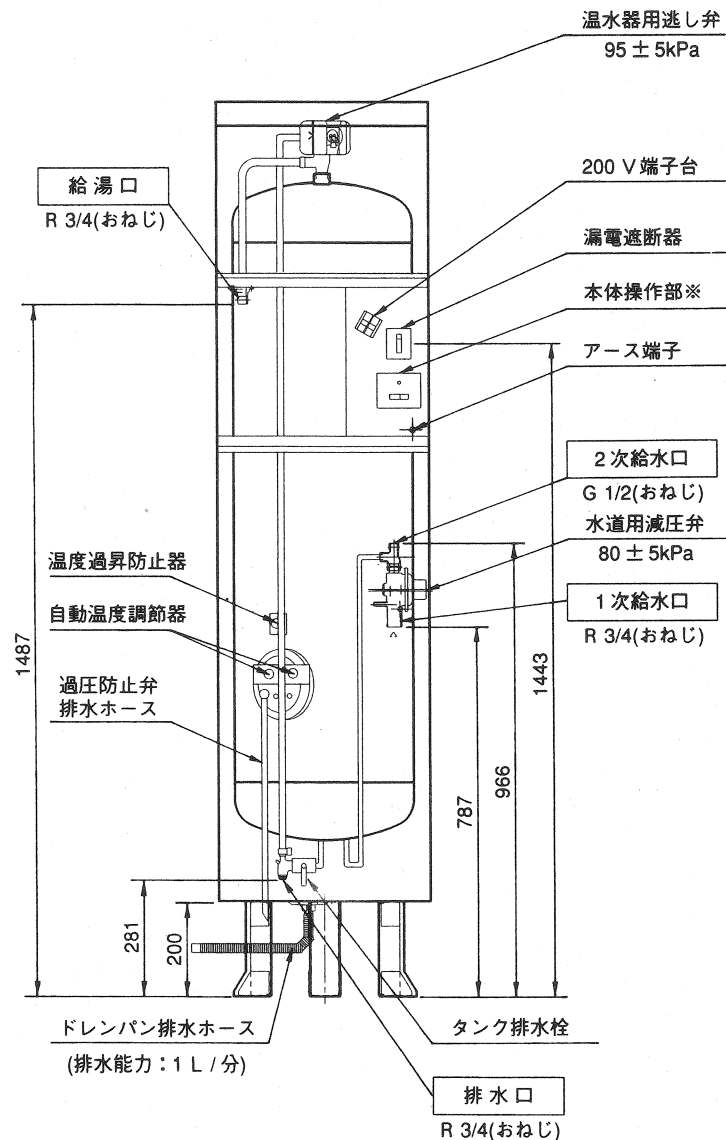
図面番号 H26 96F001 (1/2)

品名	東芝電氣溫水器 HPL-N157SA
----	-----------------------

第三角法	圖	—	尺 度
------	---	---	--------

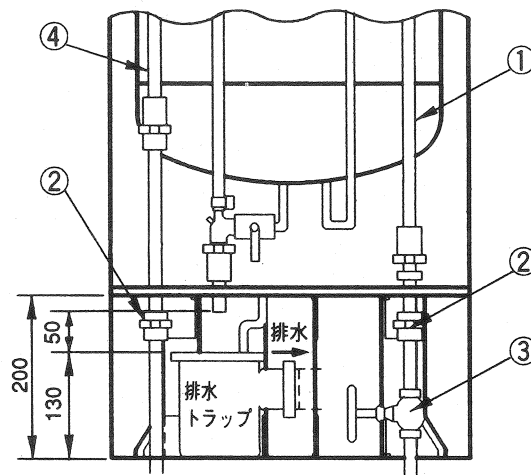
東芝機器株式会社

内部構造図



□ の部分が配管を接続する箇所です。

配管例

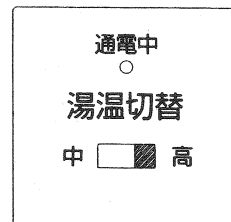


- ① 絶縁パイプ (550 mm)
- ② ユニオン
- ③ 専用止水栓
- ④ 絶縁パイプ (1050 mm)

※注意

- ・配管をする際、底板についているゴムプッシングは絶対にはずさないでください。
- ・排水トラップを使用してください。
- ・排水口空間は必ず 50 mm 以上確保してください。

※操作部(点検扉内)



仕様表

形番	HPL-N157SA(角形配管内蔵タイプ)
形式	温水貯湯式・押上式
電力制度	深夜電力B
容量	150 L
定格電圧	単相200 V
定格消費電力	2.1 kW
沸き上り温度	中: 約65℃ 高: 約88℃(2段切替)
製品寸法	幅450×奥行500×高1900(mm)
製品重量	約43 kg(満水時193 kg)
形式認可番号	▽81-21218
日水協登録番号	給水器具 共A-6861
設置条件	屋内・軒下兼用形
タンク	ステンレス鋼 SUS444 (新日本製鉄(株) YUS190)
発熱体	シーズ式 外管ステンレス鋼鋼管
漏電遮断器	電流式200 V-30 A 感度電流15 mA スイッチ兼用
自動温度調節器	65℃沸上げ(67℃ OFF 47℃ ON) 88℃沸上げ(89℃ OFF 69℃ ON)
温度過昇防止器	98℃ OFF 手動復帰形
過圧防止弁	300 ± 100 kPa
減圧弁	設定圧力 80 ± 5 kPa (RW37B-SD)
逃し弁	設定圧力 95 ± 5 kPa (HPL-96AS)
一次給水口	R 3/4(おねじ)
二次給水口	G 1/2(おねじ) キャップ付き
給湯口	R 3/4(おねじ)
排水口	R 3/4(おねじ)
付属部品	ドレンパン排水ホース
専用別売部品	脚部カバーセット HPL-LC50 絶縁パイプ HPL-21P

※仕様は改良のため変更することがあります。

図面番号 H26 96F001 (2/2)

品名	東芝電気温水器	尺	—	図	第三角法
	HPL-N157SA	度			

東芝機器株式会社

(単位: mm)