

仕 様 書

RAS-G251P (W)

JIS C 9612:2013対応

東芝ルームエアコン

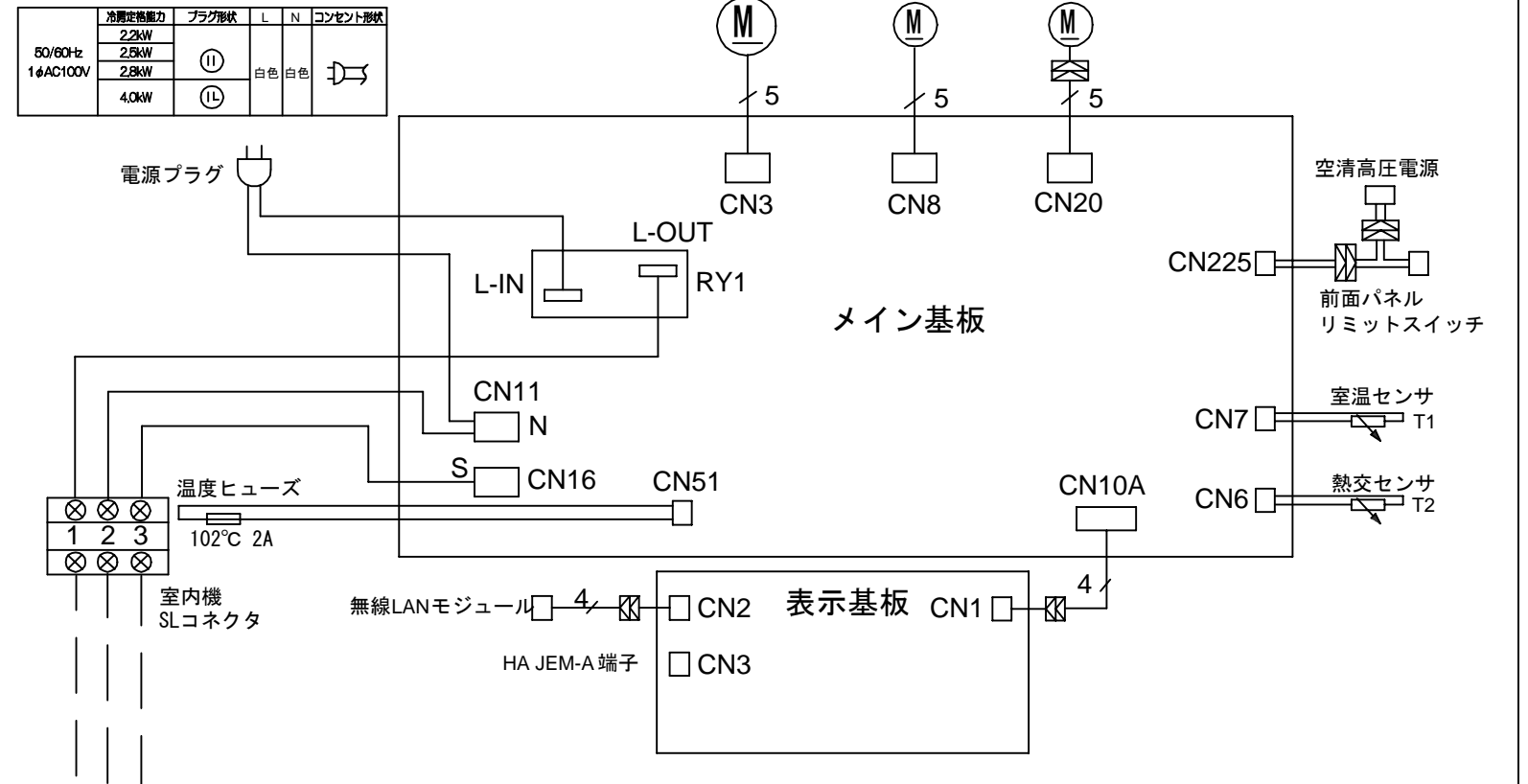
形名			室内 室外			RAS-G251P(W) RAS-G251AP				
項目										
名称			東芝ルームエアコンディショナ(スプリット形)							
機能による種類			冷房・暖房兼用							
冷房能力		定格能力(kW)	2.5 (0.7～ 3.2)							
暖房能力		定格能力(kW)	2.8 (0.5～ 4.3)							
C O P		低温能力(kW)	3.1							
		冷房時	3.97							
		暖房時	4.63							
電気特性		電源	相		単相					
			(V)		100V					
			(Hz)		50/60					
		合計	冷房時		暖房時		暖房低温時			
			運転電流(A)		7.41		7.12(最大 15.0)		-	
			消費電力(W)		630(120～ 860)		605(110～ 1200)		1060	
力率(%)			85		85		-			
		始動電流(A)		7.41						
期間消費電力量 (kWh)			冷房時		暖房時		期間合計			
			248		567		815			
通年エネルギー消費効率 APF			5.8							
運転音 (音響パワーレベル)			冷房時		暖房時		暖房低温時			
			室内	室外	室内	室外	室内	室外		
			59	58	60	59	-	-		
外形寸法		高さ(mm) 幅(mm) 奥行(mm)	室内			室外				
			250			550				
			795			780				
			230			290				
質量(kg)			10			28				
冷媒形名			-			R32 (GWP 675)				
冷媒封入量(kg)			-			0.67				
設計圧力(MPa)			4.17							
圧縮機出力(W)			-			750				
送風機出力			30			43				
風量切替段数			5(強 弱 微 しずか パワフル)			4(自動切替)				
コンセント・電源プラグ			平行コンセント 125V 15A			平行プラグ 125V 15A				
電源コード 機外長(m)			1.3			-				
据付仕様	配管方式		フレ							
	内外接続配管径(mm)	液側	φ6.35							
		ガス側	φ9.52							
	内外接続配線径(mm)		φ2.0(3芯 Fケーブル 1本)							
	チャージレス長(m)		15							
	接続配管長(m)		20(配管長が15mを超える場合は20g/m冷媒追加)							
	落差(m)		10							
	室内機配管取り出し方向		右、左、後、左後、右下、左下							
室内カラー	記号		W							
	カタログ記載名		ホワイト							
室外カラー	外観色 (マンセル)		シルキーシェード(1Y8.5/0.5)							

- 仕様表は JIS 条件による測定値で、2020年1月25日現在のものです。
- 室外ユニット外形寸法には、パッドバルブカバーと脚部の突起部分は含まれていません。
- 本仕様書は予告なく変更することがあります。

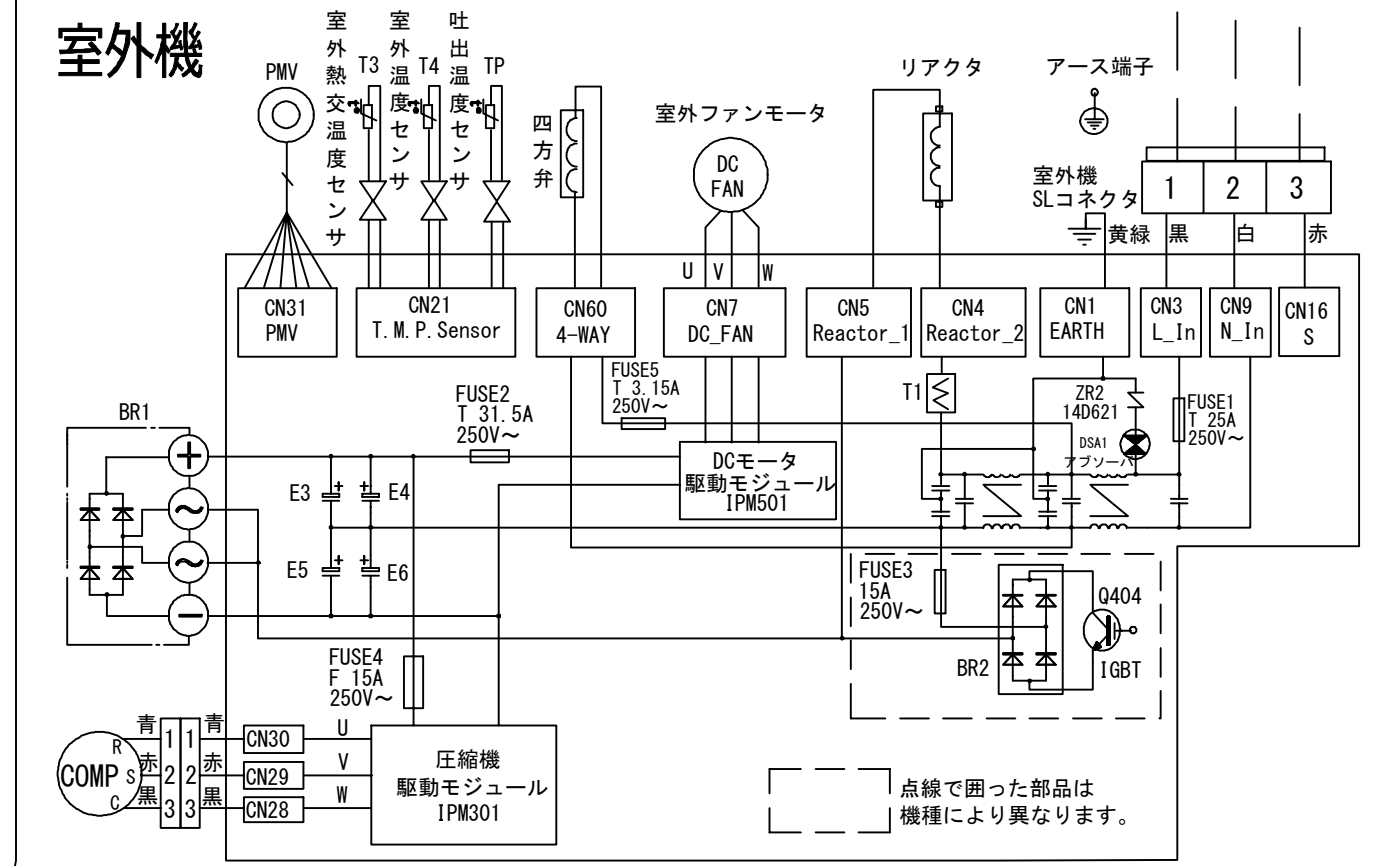
(参考) JIS C 9612:2005による表示

期間消費電力量 (kWh)		冷房時		暖房時		期間合計		
		224		640		864		
通年エネルギー消費効率 APF		5.8						
運転音 (音圧レベル)		冷房時		暖房時		暖房低温時		
		室内	室外	室内	室外	室内	室外	
		強風 (dB)	44	47	44	50	-	-
		しずか (dB)	25	-	25	-	-	-

室内機



室外機



適用機種

図面番号

SC1B19680

RAS-G221P / G221AP

RAS-G251P / G251AP

RAS-G281P / G281AP

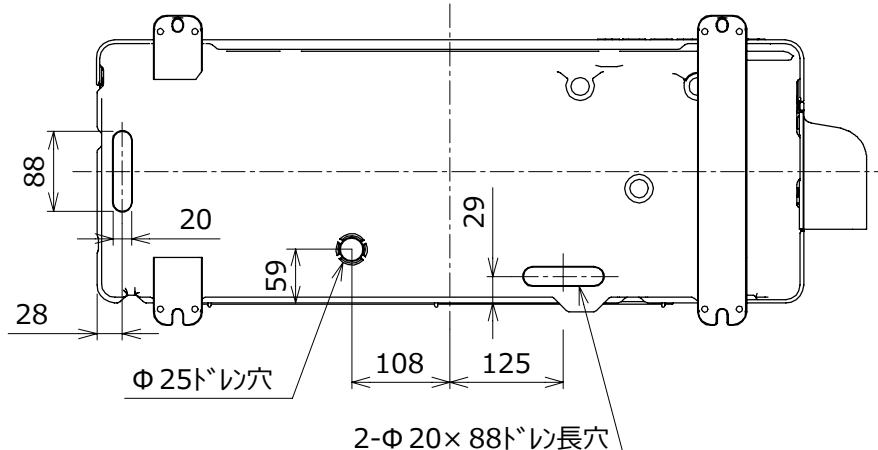
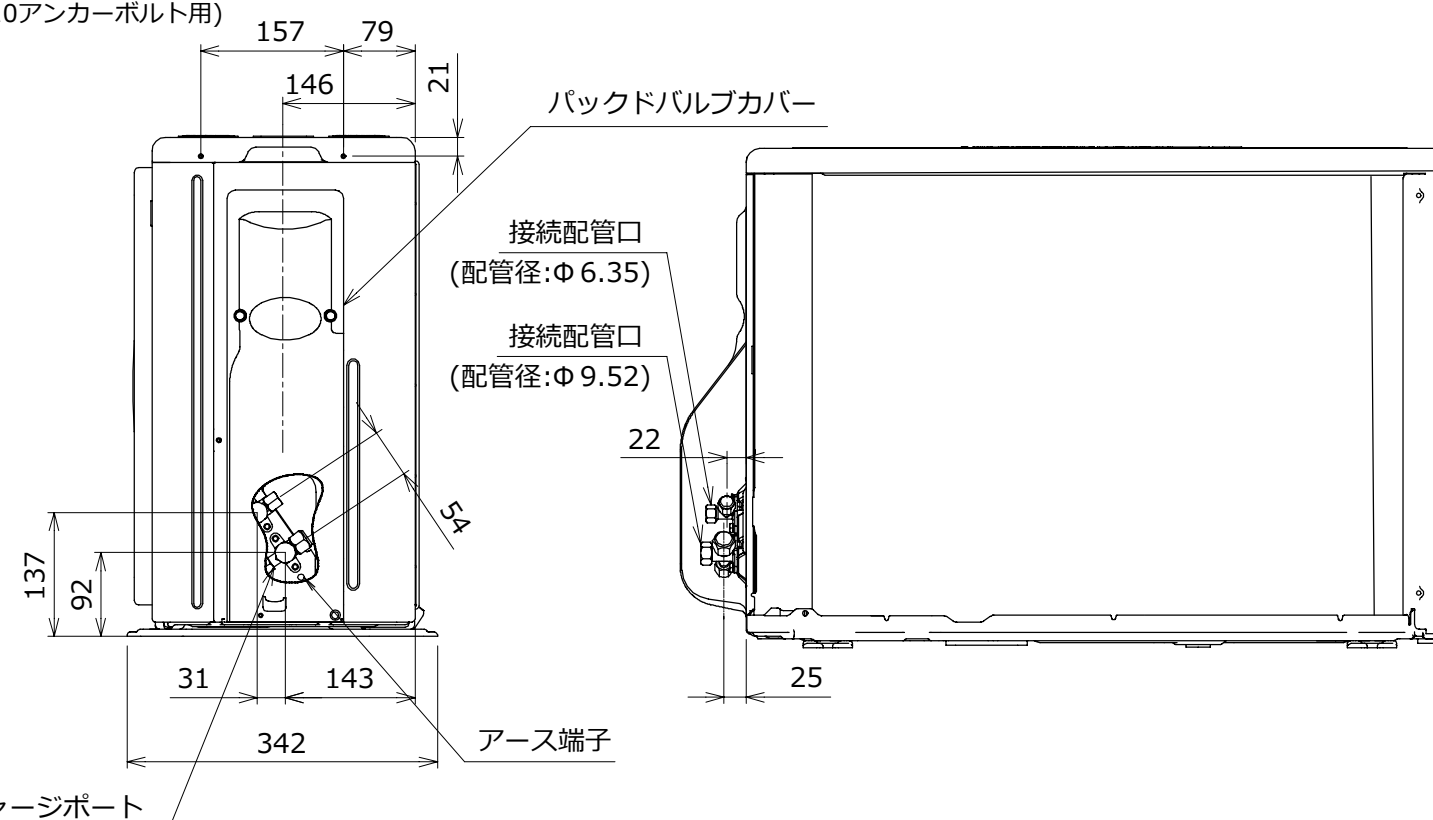
RAS-G401P / G401AP

品名 東芝ルームエアコン配線図

尺度 図法 三角法

東芝ライフスタイル株式会社
TOSHIBA LIFESTYLE PRODUCTS & SERVICES CORPORATION

室外ユニットの据付けは
① ② ③ ④ 方向の
うち少なくとも2方向は
開放にしてください。



外観色	シルキーシェード (マンセル記号:1Y8.5/0.5)
-----	--------------------------------

適用機種		図面番号		SC1C19680			
RAS-G251AP		品名	東芝ルームエアコン 外形図	尺度	図法	三角法	
RAS-G281AP							
RAS-G401AP							
		東芝ライフスタイル株式会社 TOSHIBA LIFESTYLE PRODUCTS & SERVICES CORPORATION					