

【工事業者様用】 ●このたびは東芝パッケージエアコン用別売部品をお買い上げいただきまして、まことにありがとうございました。
●取付の前に、この説明書をよくお読みになり正しい取付を行ってください。

EB99835801

TOSHIBA

東芝パッケージエアコン 別売部品
コネクタ付ケーブル 取付説明書

CN80(外部異常入力)コネクタ
形名 TCB－KBCN80

対象機種

- 天井カセット形 1方向吹出し小形（YH）
MMU-***YH
- 天井埋込形 ビルトイン・ダクト（6HP 以下）
AID-***BH MMD-***BH
AID-***H MMD-***H
- 壁掛形
AIK-***H MMK-***H
- 床置形 サイド・ローボーイ埋込
AIL-***H MML-***H
MML-***BH
- 天井吊形厨房用
AIC-***PH MMC-***PH

安全上のご注意

- 取付工事の前に、この「安全上のご注意」をよくお読みのうえ取り付けてください。
- 取付説明書の記載を守らないことにより生じた損害に関して、当社は一切責任を負いません。
- ここに示した注意事項は、安全に関する重大な内容を記載していますので、必ず守ってください。
表示と意味は次のようになっています。



警告

「誤った取扱をすると、人が死亡または重傷を負う可能性があること」を示します。

- 取付工事完了後、試運転を行い異常がないことを確認するとともに室内ユニットの取扱説明書にそってお客様に使用方法、お手入れの仕方を説明してください。また、この取付説明書はお客様で保管いただくように依頼してください。



警告

取付はお買い上げ販売店、または専門業者に依頼する

ご自分で取付工事をされ不備があると、感電・火災の原因になります。

取付工事は、この取付説明書に従って確実に行う

取付に不備があると、感電・火災・異常動作の原因になります。

電気工事は、電気工事士の資格のある方が、「電気設備に関する技術基準」・「内線規程」および取付説明書に従って施工する
施工不備があると、感電・火災の原因になります。

配線は所定のケーブルを使用して確実に接続し、端子接続部にケーブルの外力が伝わらないよう確実に固定する
接続や固定が不完全な場合は、火災などの原因になります。

絶対に改造はしない

感電・火災の原因になります。

修理はお買い上げの販売店に依頼する

修理に不備があると感電・火災・異常動作の原因になります。

用途

CN80: 外部異常入力

室内制御基板上の CN80 コネクタを現地手配の市販リレーへ接続します。信号の入力により、エアコンを強制サーモオフさせ、1 分間以上入力が続くと、リモコンに点検コード "L30"（室内外
部インターロック）を表示し、強制運転停止を行います。

取付方法

- (1) 必ず、電源を切ってから取付作業を行ってください。
- (2) 室内制御基板上の CN80 コネクタに、コネクタ付ケーブルを接続します。
- (3) 室内ユニットの電気部品箱から外のケーブルには、絶縁チューブまたは電線管を使用してください。
注) ケーブルを延長する場合は、本ケーブルの長さ（500mm）も含め、2000mm 以下にしてください。

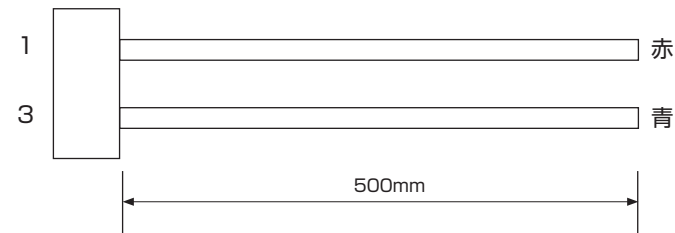
仕様

ピン番号と機能

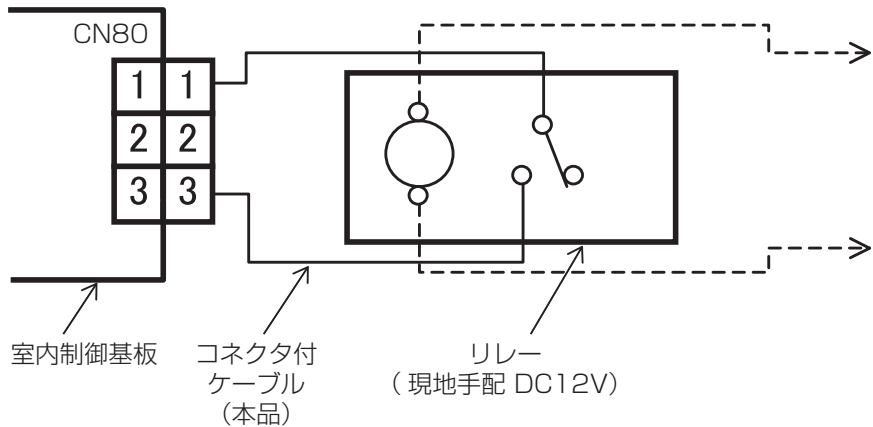
No.	機 能
1	DC12V
2	－
3	外部信号入力 外部信号入力が続いた場合 3 秒 強制サーモオフ 1 分以上 リモコンへ点検コード "L30" を表示し強制運転停止

コネクタ付ケーブル仕様

1 梱包 10 本入りです。使用数量は 1 台各 1 本です。




配線図




室内制御基板上の CN80 コネクタ位置

1. 天井埋込形 ビルトイン・ダクト（6HP 以下）
（MCC-1720）



2. 壁掛形
（MCC-1696）



3. 天井カセット形 1方向吹出し小形（YH）、
床置形 サイド・ローボーイ埋込、天井吊形
厨房用（MCC-1744）

