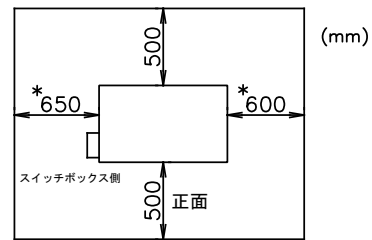
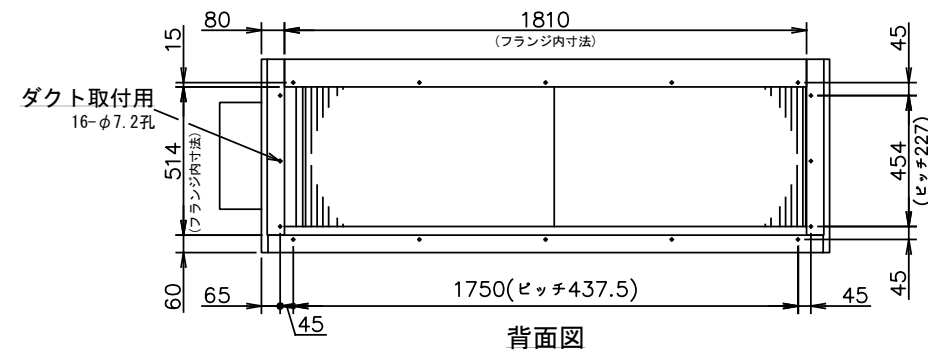


注1. ユニットの周囲には、最小下記サービススペースを確保してください。

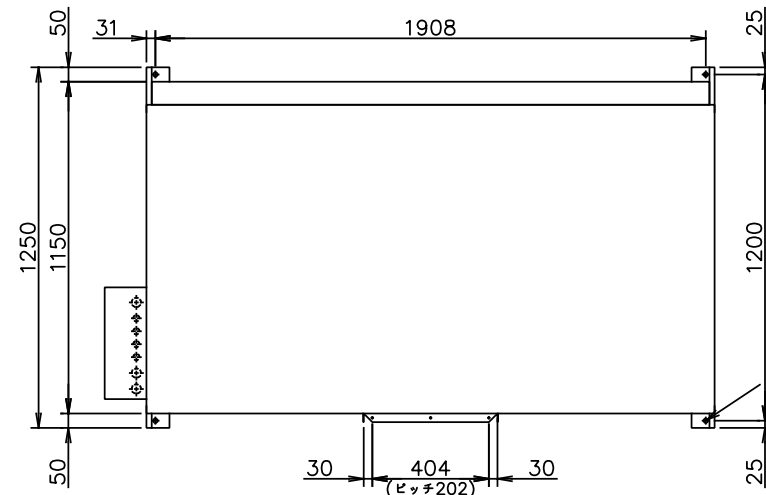


*別売電気ヒータ、又は加熱コイル(温水・蒸気)組込の場合
電気ヒータ 1.9m(左右どちらか)
加熱コイル 1.9m(配管勝手側) が必要です。

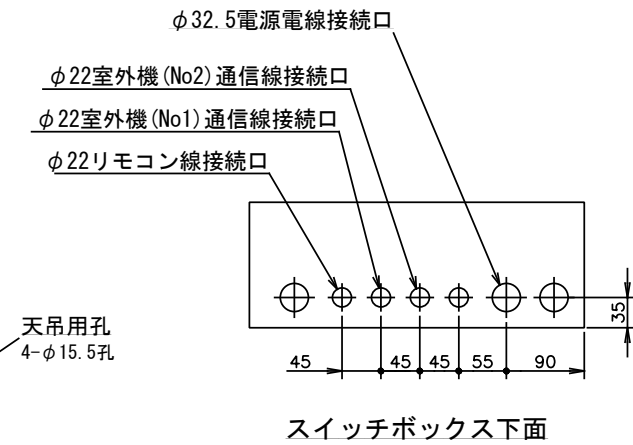
2. スwitchボックスは、取付けてあるサイドパネルと共にヒンジにより開閉できます。電源配線等は、スイッチボックス近くで固定せず、たるみを持たせてください。
3. 工場出荷時は、ドレン配管勝手は左側面となります。ドレン配管勝手を右側面に変更する場合は、現地にてプラグを反対側に変更願います。尚、PS32Aメスニップルは、ユニット内に付属となります。
4. 450形には冷媒液配管サイズ 変更用の異径ソケットが付属されています。



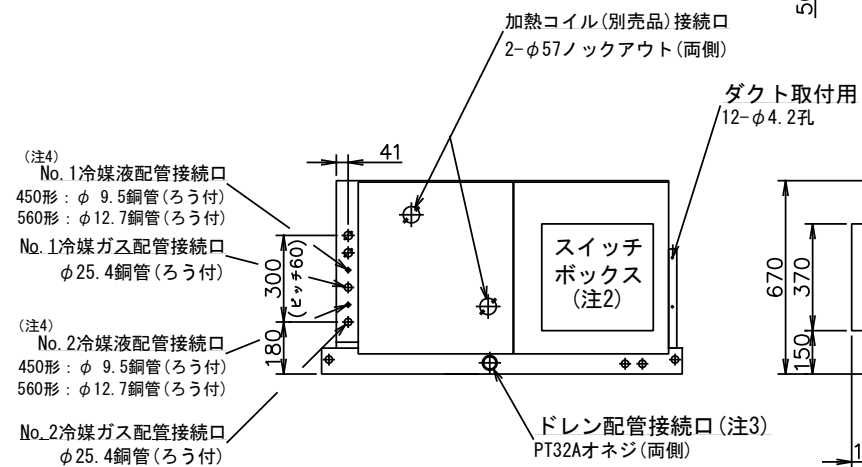
背面図



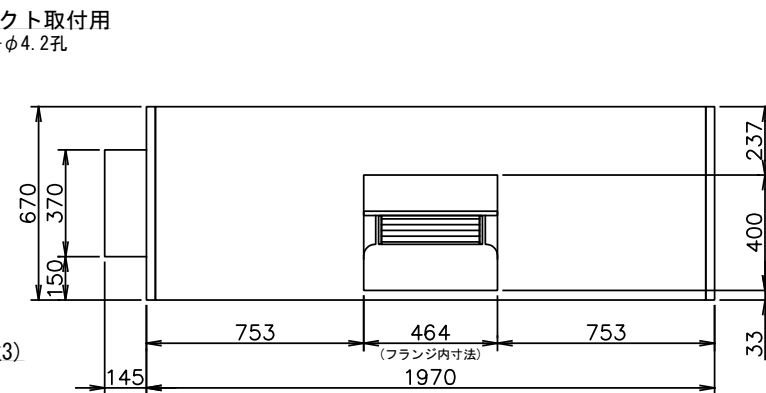
平面図



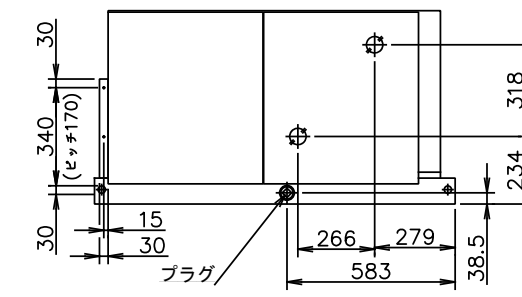
スイッチボックス下面



左側面図



正面図



右側面図

適用機種		作成	照査	承認	JOB番号	品名	パッケージエアコン 外形図		尺度	1	
RDA-AP5602UH					納入先					**	
					客先		左記		***		
		日付			日本キャリア株式会社			図面番号		頁	改版
								40HVB102-3		1 / 1	-