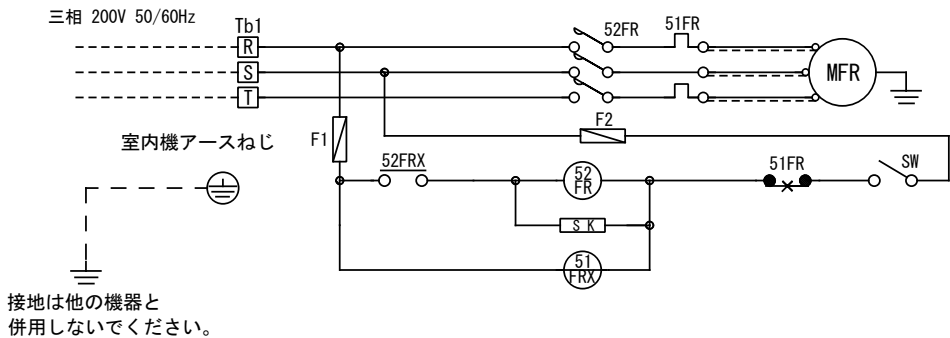
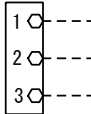


電気配線図



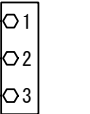
室内外連絡配線

室外機  
スイッチボックス内のTb2



ROP-AP224型  
ROP-AP280型

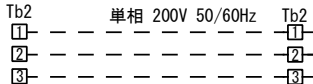
室内機  
スイッチボックス内のTb2



RDA-AP224型  
RDA-AP280型  
RPA-AP224型  
RPA-AP280型

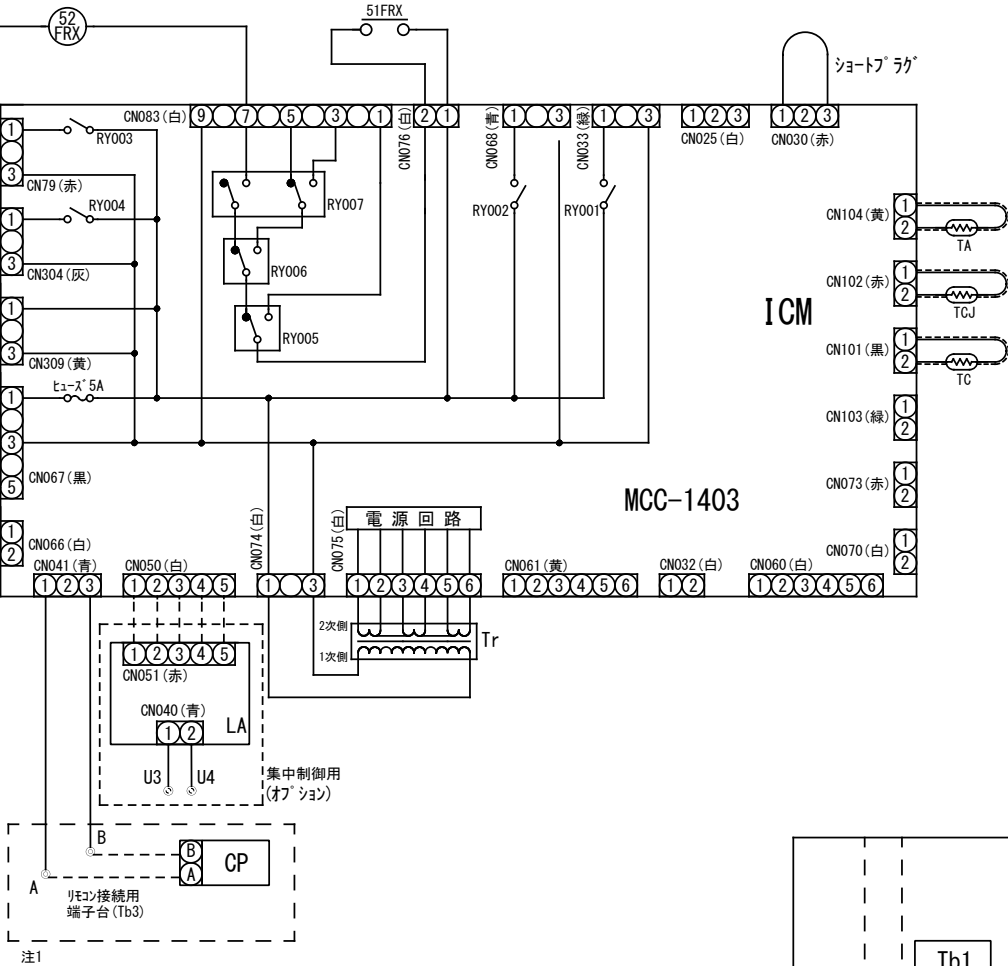
室内外連絡配線

室外機  
スイッチボックス



ROP-AP224型  
ROP-AP280型

RDA-AP224型  
RDA-AP280型  
RPA-AP224型  
RPA-AP280型

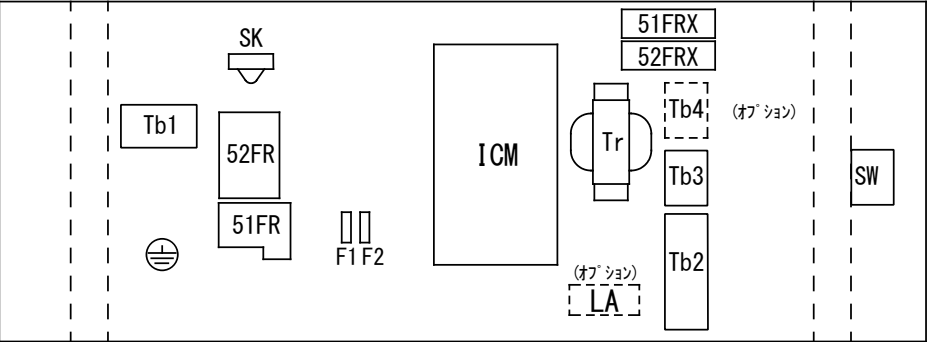


注1、リモコンは、本体に付属出荷されます。現地にて設置してください。

記号説明

記号	名 称
51FR	室内ファンモータ用オーバーロードリレー
51FRX	補助リレー
52FR	室内ファンモータ用電磁接触器
52FRX	補助リレー
CN	コネクタ
CP	リモコン
F	ヒューズ(定格250V 5A)
SW	基板電源スイッチ (防水)
ICM	室内機制御基板
MFR	室内ファンモータ
RY	制御用リレー (室内機制御基板内)
SK	サージアブソーバ
TA	室内機吸込空気温度センサ
TC	熱交センサ(室内機コイルガス側)
TCJ	熱交センサ(室内機コイル液側)
Tb	ターミナルブロック
Tr	トランス
⊙	端子
①②	コネクタ(制御基板内)
—	盤内結線
----	盤外結線
---	現場結線
別売品	LA TCC LINK アダプタ
Tb4	TCC LINK 用ターミナルブロック

機器配置図



適用機種	作成	照査	承認	JOB 番号 納入先 客先	品名 洗淨可能型 パッケージエアコン 電気配線図 左記	図面番号 40PVC202-1WB	頁 1 / 1	改版 A
RDA-AP2244HQ								
	日付							
日本キャリア株式会社								