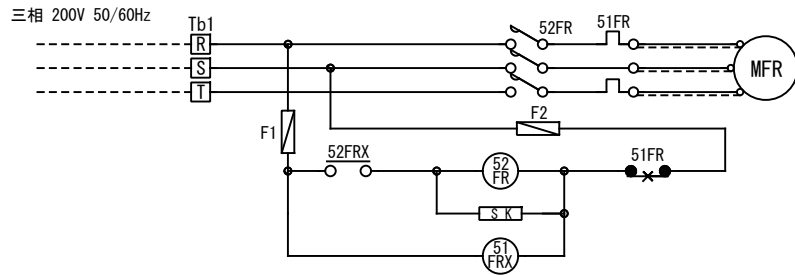
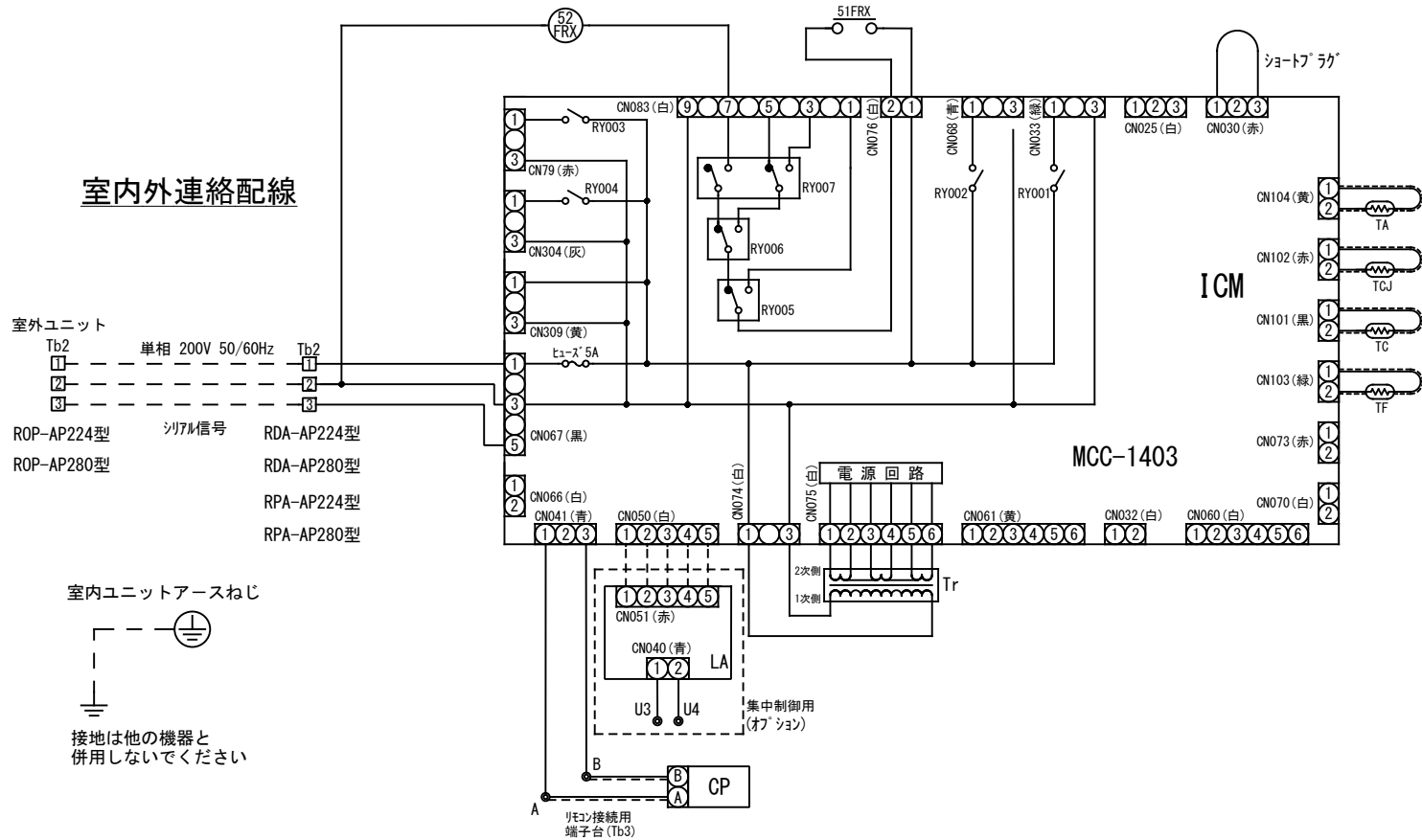


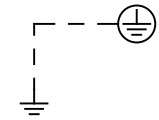
電気配線図



室内外連絡配線



室内ユニットアースねじ

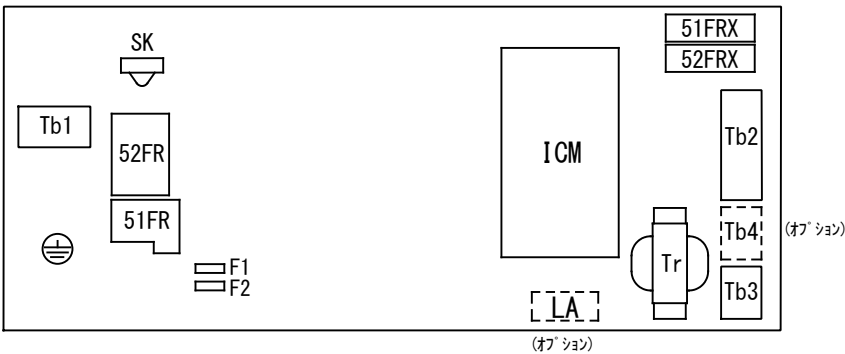


接地は他の機器と併用しないでください

記号説明

記号	名 称
51FR	室内ファンモータ用オーバーロードリレー
51FRX	補助リレー
52FR	室内ファンモータ用電磁接触器
52FRX	補助リレー
CN	コネクタ
CP	リモコン
F	ヒューズ (定格250V 5A)
ICM	室内ユニット制御基板
MFR	室内ファンモータ
RY	制御用リレー (室内ユニット制御基板内)
SK	サージアブソーバ
TA	室内ユニット吸込空気温度センサ
TF	室内ユニット吹出空気温度センサ
TC	熱交センサ (室内ユニットコイルガス側)
TCJ	熱交センサ (室内ユニットコイル液側)
Tb	ターミナルブロック
Tr	トランス
⊙	端子
①②	コネクタ (制御基板内)
—	盤内結線
=====	盤外結線
----	現場結線
別売品	LA TCC LINK アダプタ
Tb4	TCC LINK 用ターミナルブロック

機器配置図



適用機種		作成	照査	承認	JOB番号	納入先	客先	品名	外気処理ユニット床置きダクト形 パッケージエアコン 電気配線図	尺度	1	**		
RDA-AP2804HF								左記		5-19				
		日付			日本キャリア株式会社				図面番号	40PVC202-1AF	頁	1 / 1	改版	A