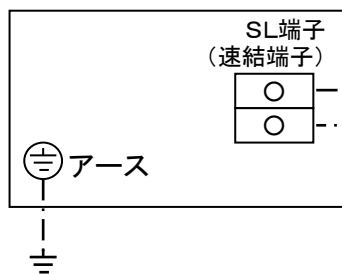
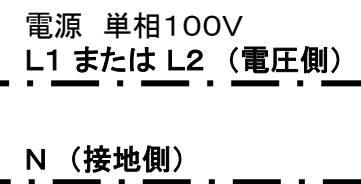
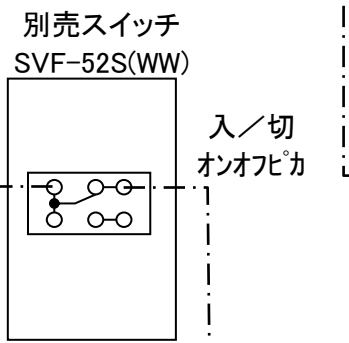
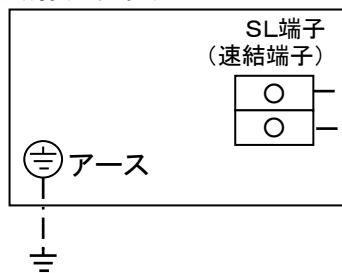


換気扇(1台目)

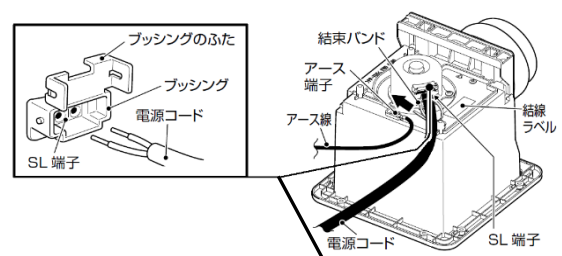


換気扇(2台目)

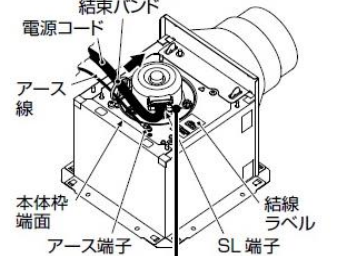


注) 1, 破線、一点鎖線は、現地配線を示します。

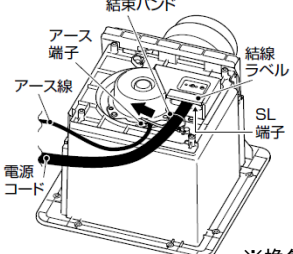
●DVF-T10C、XT10Cタイプ



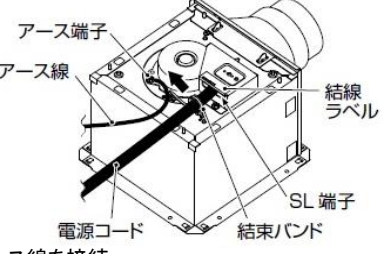
●DVF-T10、XT10、DVP-T10L タイプ



●DVF-T14C、XT14C、DVP-T14CLタイプ



●DVF-T14、XT14、DVP-T14Lタイプ



※換気扇本体上で、電源線とアース線を接続。

●他タイプの接続イラストは据付説明書参照。

日本キャリア株式会社			
資料名	結線図	形名	DVP-T14CL
作成年月日	2024年5月1日	資料番号	KZ_1018_DVP-T14CL