

## 東芝ルームエアコン

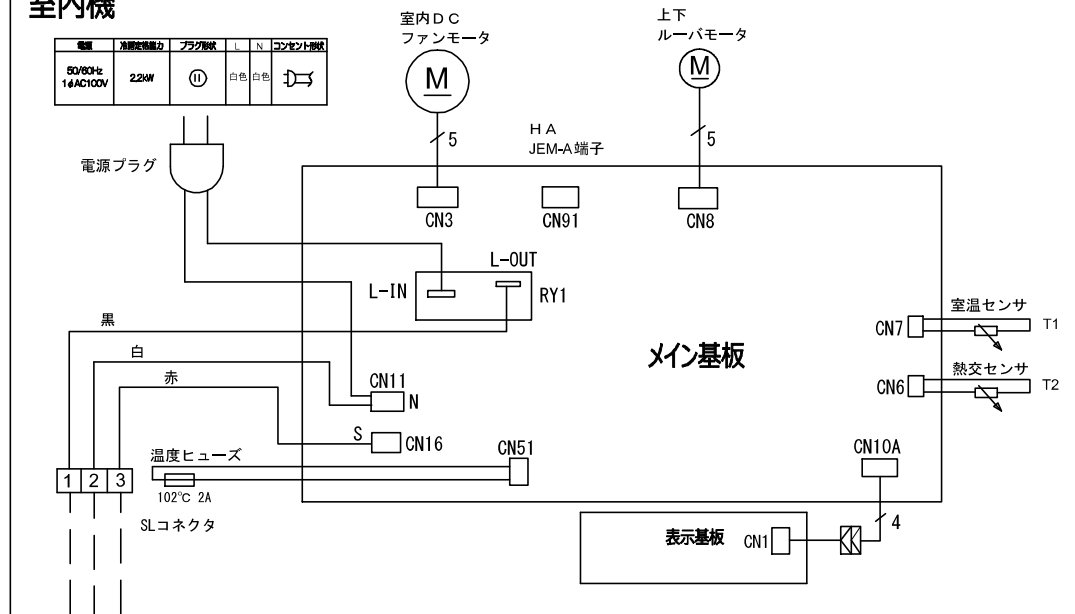
項目		形名	室内	RAS-2211T(W)				
項目			室外	RAS-2211AT-Z				
名称			東芝ルームエアコン <sup>®</sup> ショナ(スプリット形)					
機能による種類			冷房・暖房兼用					
冷房能力		定格能力(kW)	2.2					
			( 0.7～ 3.1)					
暖房能力		定格能力(kW)	2.2					
			( 0.5～ 3.9)					
		低温能力(kW)	2.8					
C O P		冷房時	4.15					
		暖房時	4.94					
		冷暖房平均時	4.55					
電気特性	電源	相	単相					
		(V)	100V					
		(Hz)	50/60					
	合計		冷房時	暖房時	暖房低温時			
		運転電流(A)	6.24	5.24(最大 15.0)	-			
		消費電力(W)	530( 130～ 800)	445( 110～ 1105)	980			
		力率(%)	85	85	-			
		始動電流(A)	6.24					
期間消費電力量 (kWh)		冷房時	暖房時	期間合計				
		229	501	730				
通年エネルギー消費効率 APF			5.7					
運転音 (音響パワーレベル)			冷房時		暖房時		暖房低温時	
			室内	室外	室内	室外	室内	室外
			57	57	59	57	-	-
外形寸法		高さ(mm)	室内		室外			
			250		530			
		幅(mm)	795		660			
		奥行(mm)	230		240			
質量(kg)			10		22.5			
冷媒形名			-		R32 (GWP 675)			
冷媒封入量(kg)			-		0.53			
設計圧力(MPa)			4.17					
圧縮機出力(W)			-		750			
送風機出力			30		30			
風量切替段数			5(強 弱 微 しずか パワフル)		4(自動切替)			
コンセント・電源プラグ			平行コンセント 125V 15A		平行プラグ <sup>®</sup> 125V 15A			
電源コード 機外長(m)			1.3		-			
据付仕様	配管方式		フレア					
	内外接続配管径(mm)	液側	φ6.35					
		ガス側	φ9.52					
	内外接続配線径(mm)		φ2.0(3芯 Fケーブル 1本)					
	チャージレス長(m)		0		場合は20g/m冷媒追加)			
	接続配管長(m)		耐塩害室外機組合せの場合					
	落差(m)		10					
	室内機配管取り出し方向		右、左、後、左後、右下、左下					
室内カラー	記号		W					
	カタログ記載名		ホワイト					
室外カラー	外観色 (マンセル)		シルキーシェード(1Y8.5/0.5)					

- 仕様表は JIS 条件による測定値で、2021年2月2日現在のものです。
- 室外ユニット外形寸法には、パッドバルブカバーと脚部の突起部分は含まれていません。
- 本仕様書は予告なく変更することがあります。

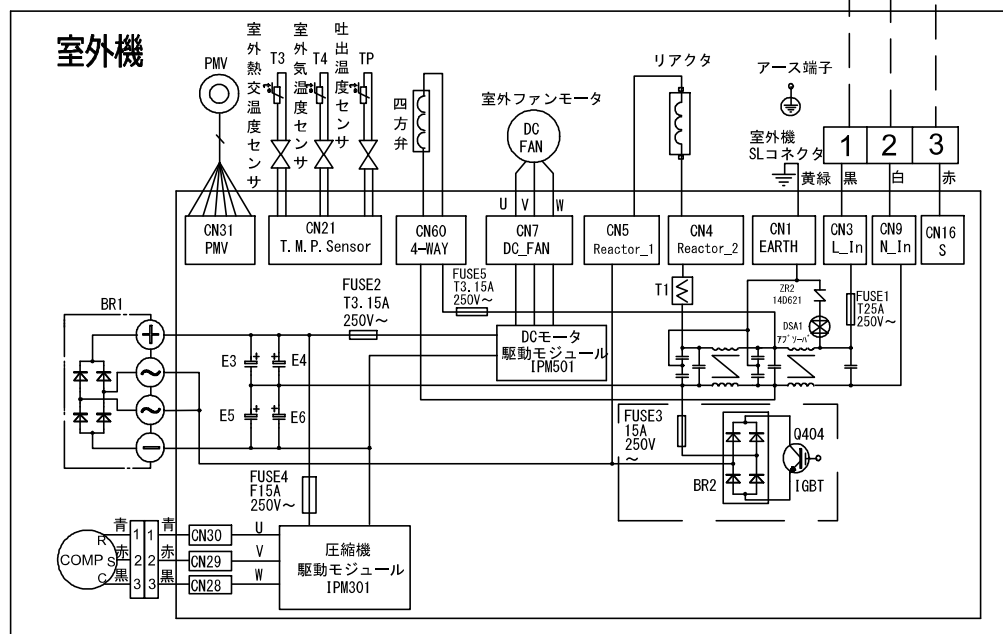
## (参考) JIS C 9612:2005による表示

期間消費電力量 (kWh)		冷房時	暖房時	期間合計
		200	560	760
年間エネルギー消費効率 APF		5.8		
運転音 (音圧レベル)	冷房時		暖房時	暖房低温時
	室内		室内	室内
	44		44	-
	46		46	-
強風 (dB)	26		27	-
	しずか (dB)		-	-

## 室内機



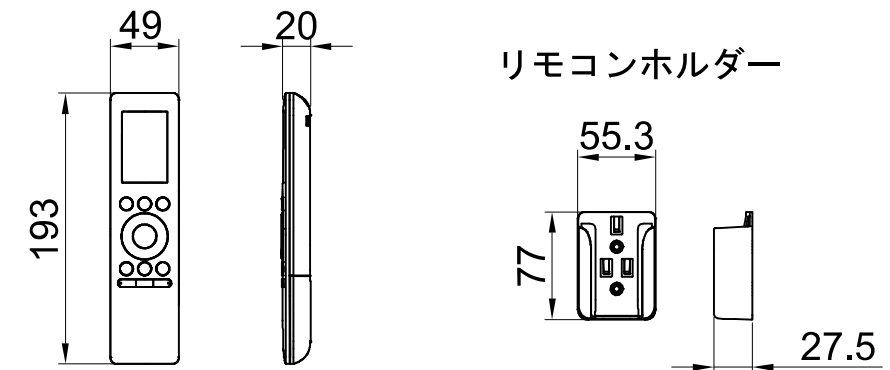
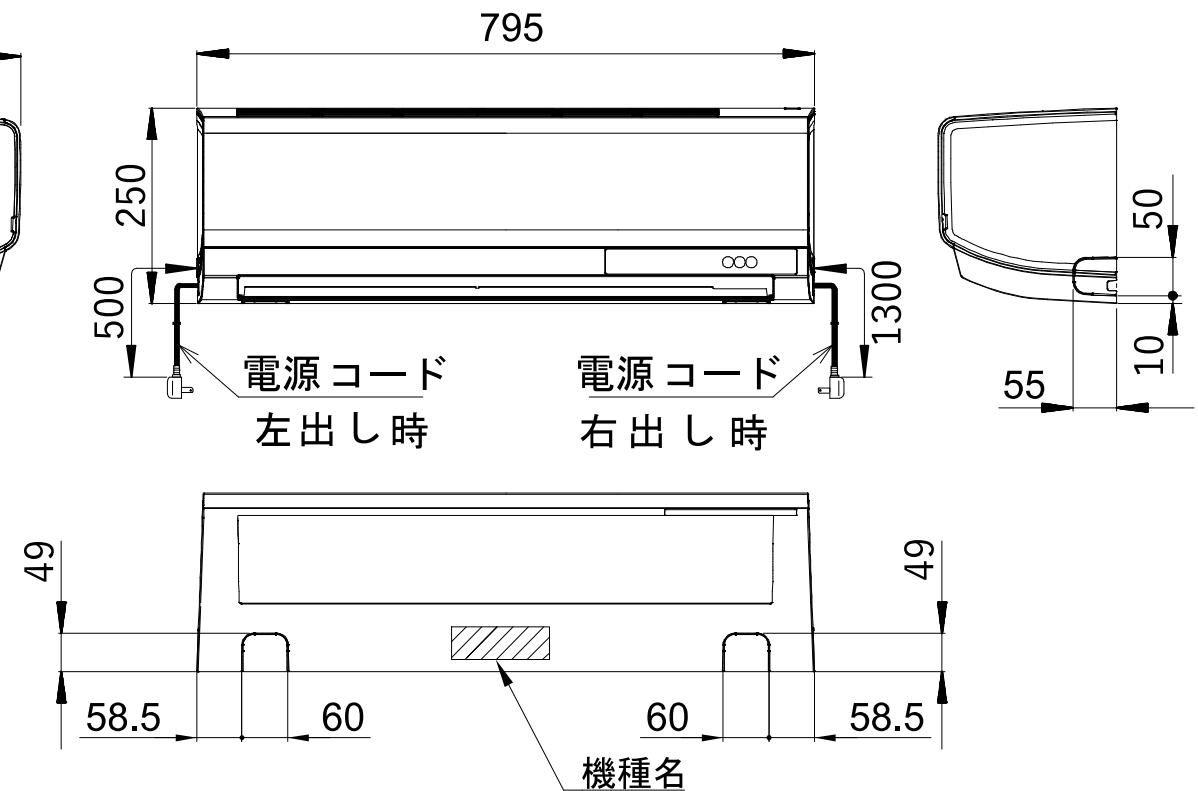
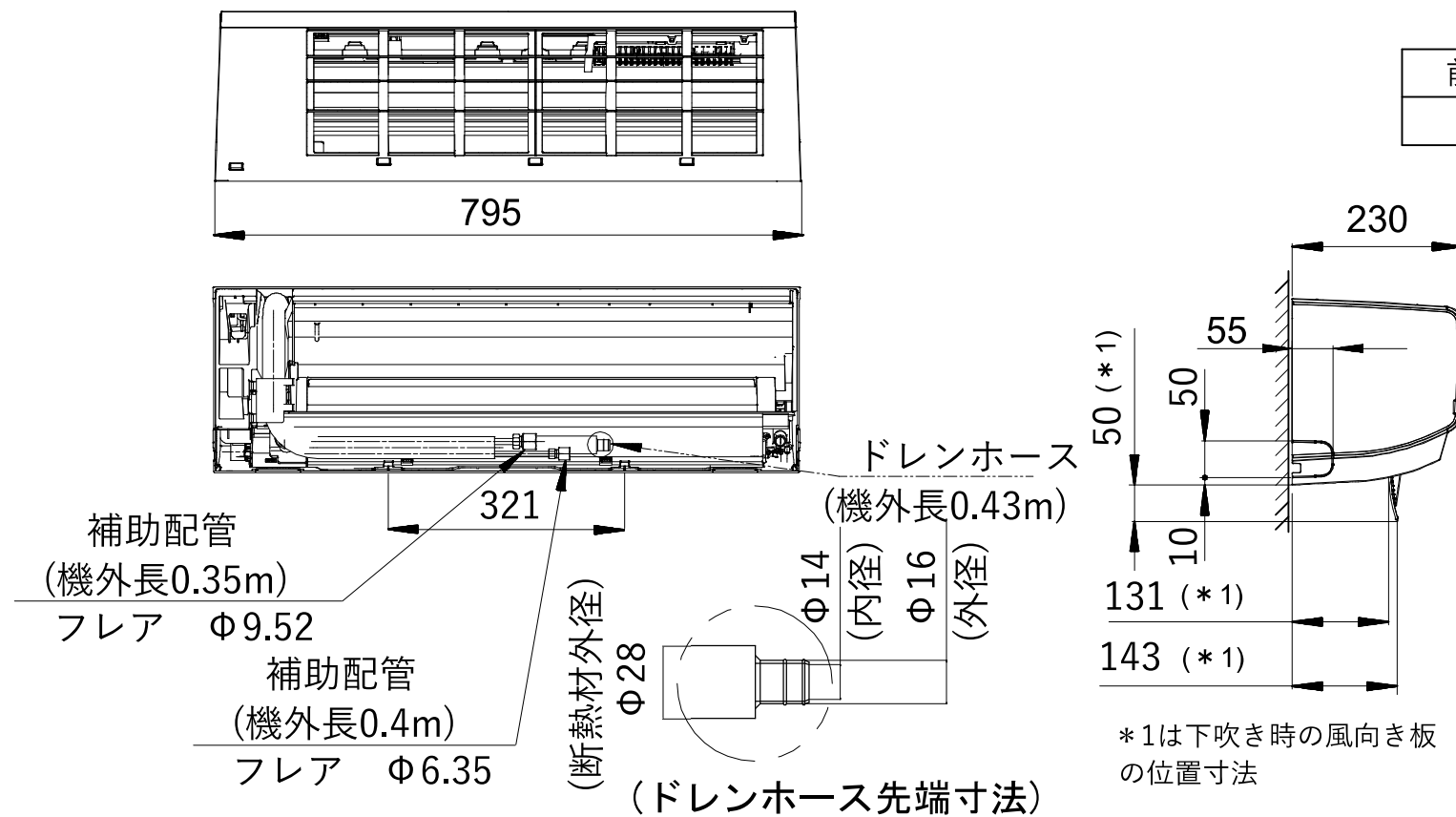
## 室外機



図番	SC1B2076-RAS-2211T/AT-Z	00	図法
		20Y	三角法
品名	東芝ルームエアコン 結線図	尺度	単位
			mm
形名	RAS-2211T(W)/RAS-2211AT-Z 東芝ライフスタイル株式会社 TOSHIBA LIFESTYLE PRODUCTS & SERVICES CORPORATION		

機種	電源	コンセント定格・形状	
2211T	単相100V	15A	Ⓜ

前面パネル色仕様  
(W)：ホワイト



適用機種	リモコン型名
1Tシリーズ <sup>※</sup>	RG10J5 (B3H) /BGJ

(単位: mm)

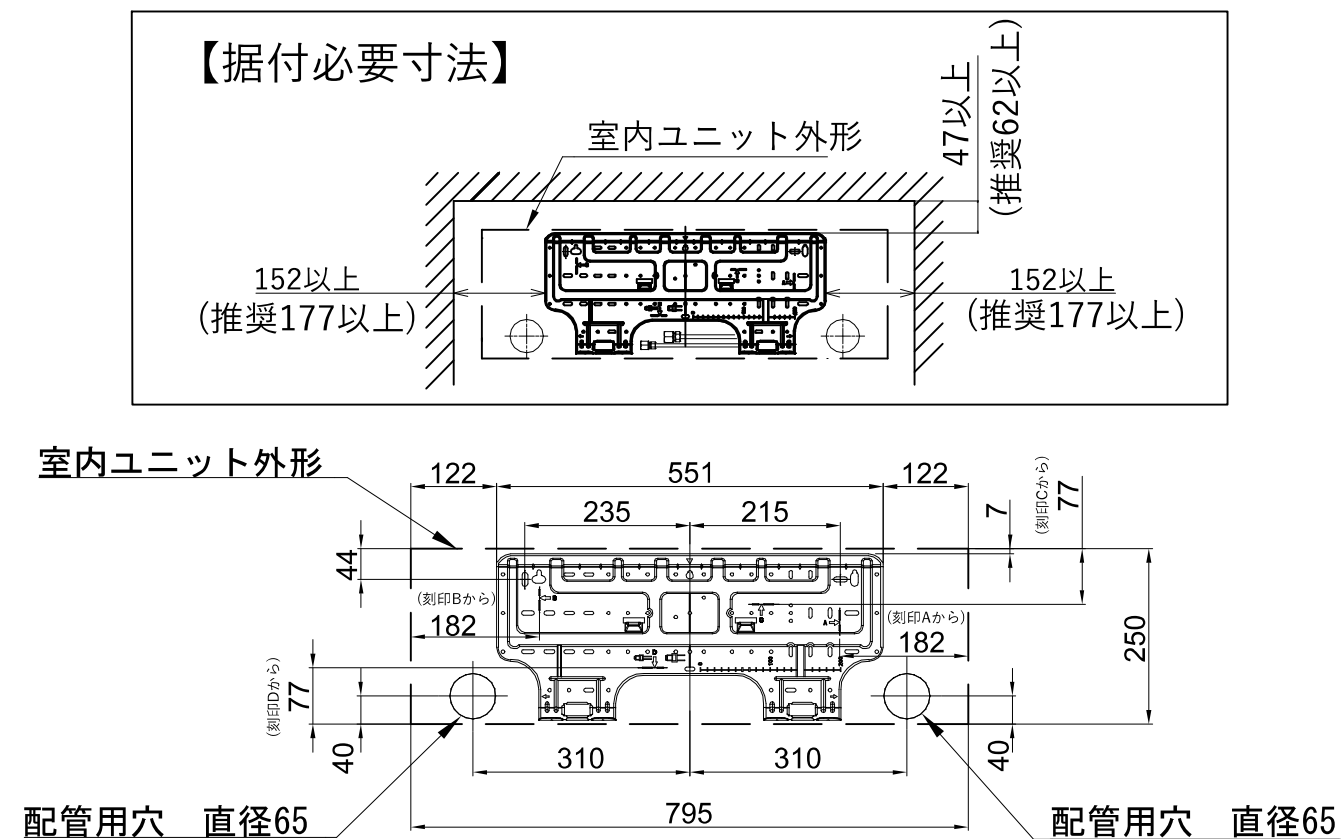
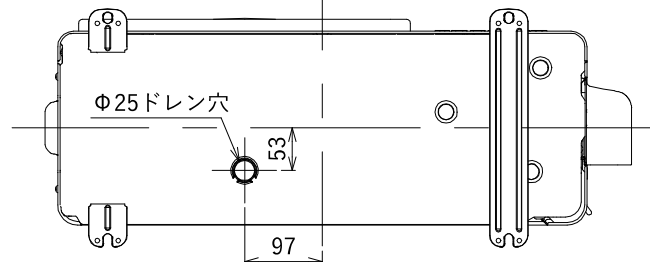
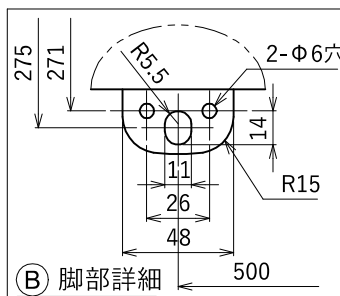
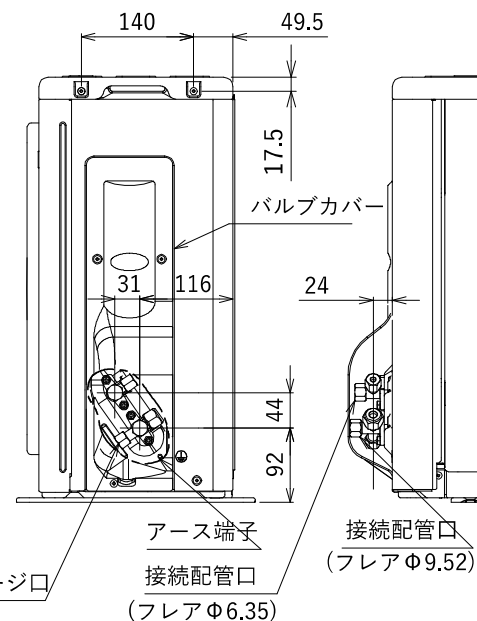
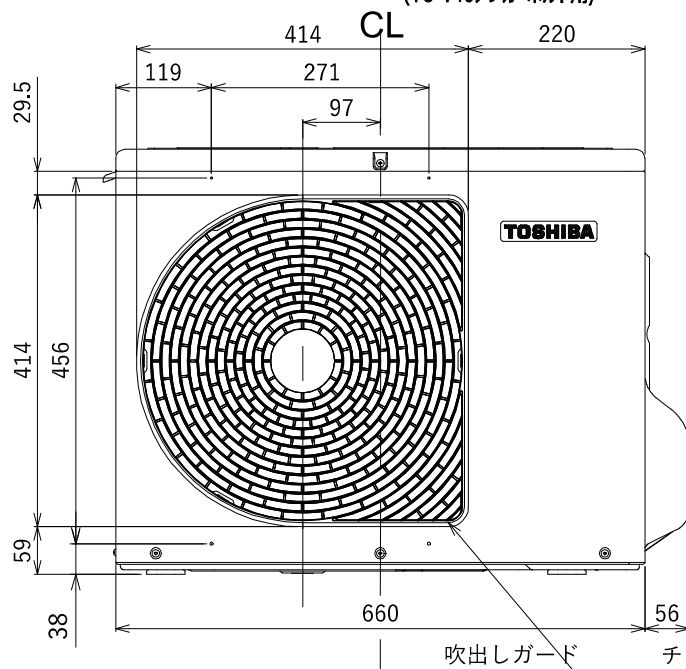
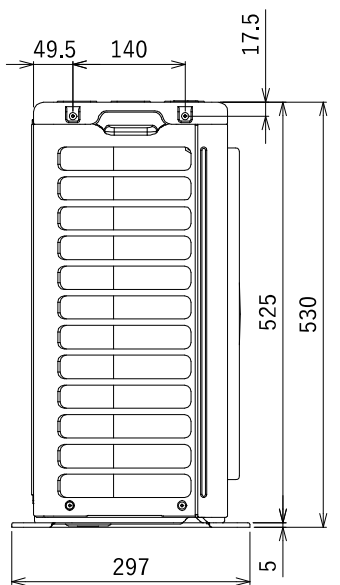
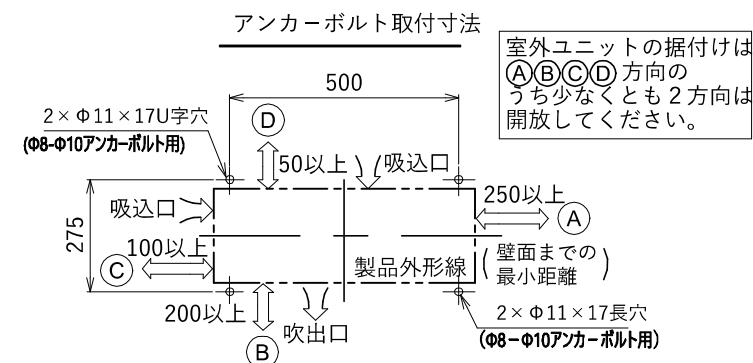
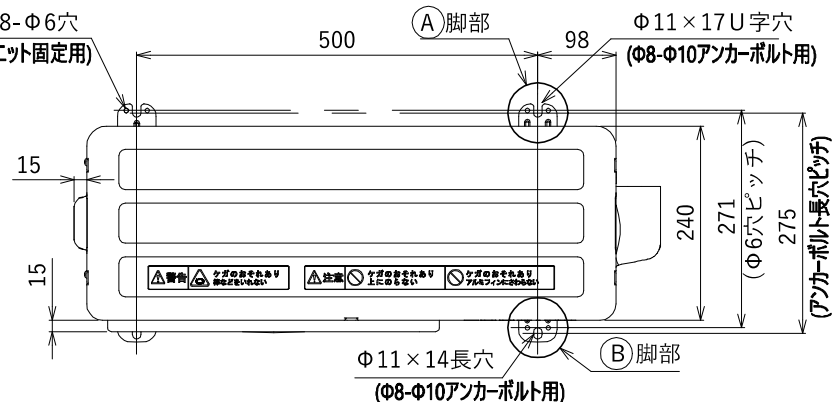
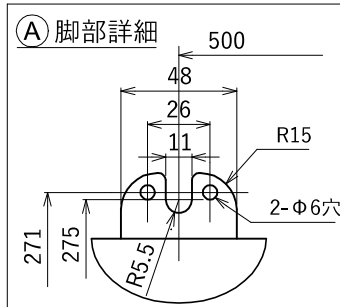


図 番	SC1A2066-RAS-2211T		00	図法
			20Y	三角法
品 名	東芝ルームエアコン 外形図		尺度	単位
				mm
形 名	RAS-2211T(W)	<b>東芝ライフスタイル株式会社</b> <b>TOSHIBA LIFESTYLE PRODUCTS &amp; SERVICES CORPORATION</b>		



(単位: mm)

図 番	SC1C2079-RAS-2211AT-Z	00	図法
		20Y	三角法
品 名	東芝ルームエアコン 外形図	尺度	単位
			mm
形 名	RAS-2211AT-Z	東芝ライフスタイル株式会社 TOSHIBA LIFESTYLE PRODUCTS & SERVICES CORPORATION	