

東芝ルームエアコン

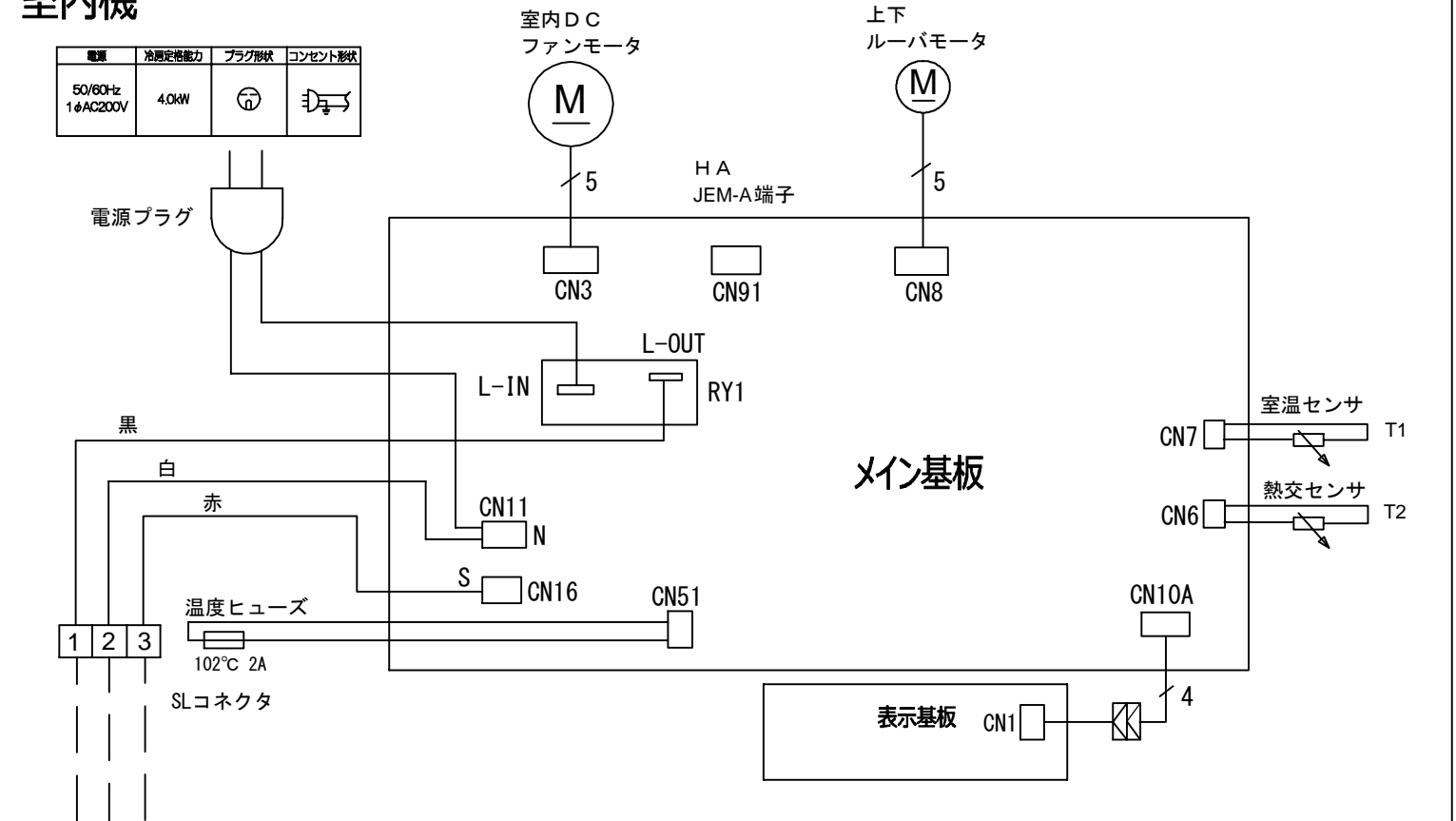
項目			形名		室内	RAS-4022T (W)		室外	RAS-4022AT-Z	
名称					東芝ルームエアコン (スプリット形)					
機能による種類					冷房・暖房兼用					
冷房能力		定格能力 (kW)	4.0							
			(0.7～ 4.3)							
暖房能力		定格能力 (kW)	5.0							
		(0.6～ 6.9)								
		低温能力 (kW)	5.0							
C O P		冷房時	2.90							
		暖房時	3.38							
		冷暖房平均時	3.14							
電気特性	電源	相	単相							
		電圧 (V)	200							
		周波数 (Hz)	50/60							
	合計	冷房時		暖房時		暖房低温時				
		運転電流 (A)		7.19		7.63 (最大 15.0)		-		
		消費電力 (W)		1380 (155～ 1450)		1480 (145～ 2750)		2520		
		力率 (%)		96		97		-		
		始動電流 (A)				7.63				
	期間消費電力量 (kWh)			冷房時		暖房時		期間合計		
446				1,098		1544				
年間エネルギー消費効率 APF			4.9							
運転音 (音響パワーレベル)			冷房時		暖房時		暖房低温時			
			室内	室外	室内	室外	室内	室外		
			61	61	61	62	-	-		
外形寸法		高さ (mm)	室内			室外				
		幅 (mm)	250			550				
		奥行 (mm)	795			780				
		奥行 (mm)	230			290				
質量 (kg)			10			33				
冷媒形名			-			R32 (GWP 675)				
冷媒封入量 (kg)			-			0.75				
設計圧力 (MPa)			4.17							
圧縮機出力 (W)			-			1100				
送風機出力 (W)			45			45				
風量切替段数			5 (強 弱 微 しずか パワフル)			4 (自動切替)				
コンセント・電源プラグ			アース付きタンデムコンセント250V15A			アース付きタンデムプラグ 250V15A				
電源コード 機外長 (m)			1.3			-				
据付仕様	配管方式		フレッド							
	内外接続配管径 (mm)	液側	φ 6.35							
		ガス側	φ 9.52							
	内外接続配線径 (mm)		φ 2.0 (3芯 フレッド 1本)							
	チャージレス長 (m)		15							
	接続配管長 (m)		20 (配管長が15mを超える場合は20g/m冷媒追加)							
	落差 (m)		10							
	室内機配管取り出し方向		右、左、後、左後、右下、左下							
室内カラー	記号		W							
	カタログ記載名		ホワイト							
室外カラー	外観色 (マンセル)		シルキーシェード (1Y8.5/0.5)							

- 仕様表は JIS 条件による測定値で、2021年12月16日現在のものです。
- 室外ユニット外形寸法には、パッドバルブカバーと脚部の突起部分は含まれていません。
- 本仕様書は予告なく変更することがあります。

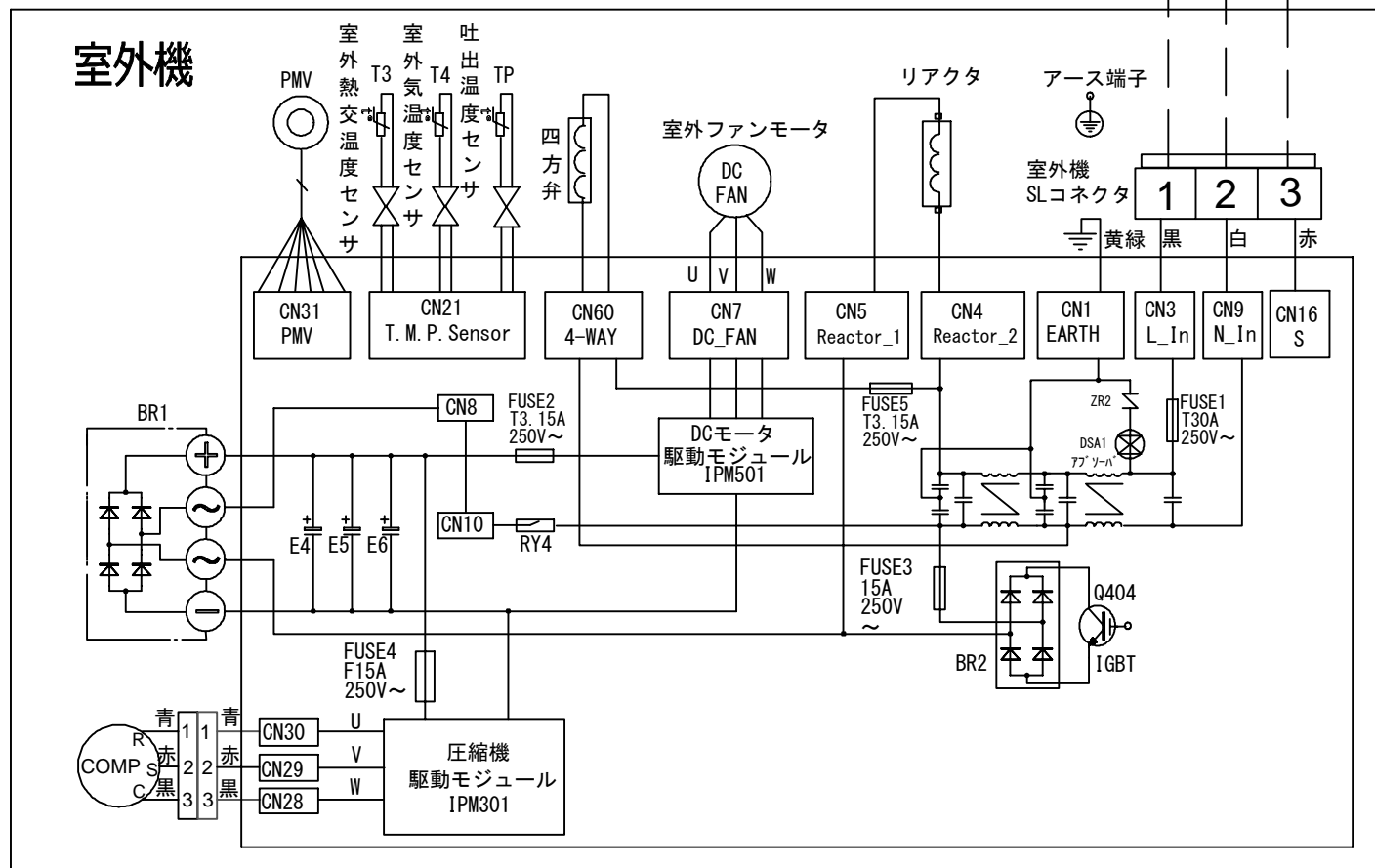
(参考) JIS C 9612:2005による表示

期間消費電力量 (kWh)		冷房時	暖房時	期間合計
		402	1,234	1,636
年間エネルギー消費効率 APF		4.9		
運転音 (音圧レベル)	冷房時		暖房時	暖房低温時
	室内	室外	室内	室外
	46	50	46	51
	28	-	29	-


室内機



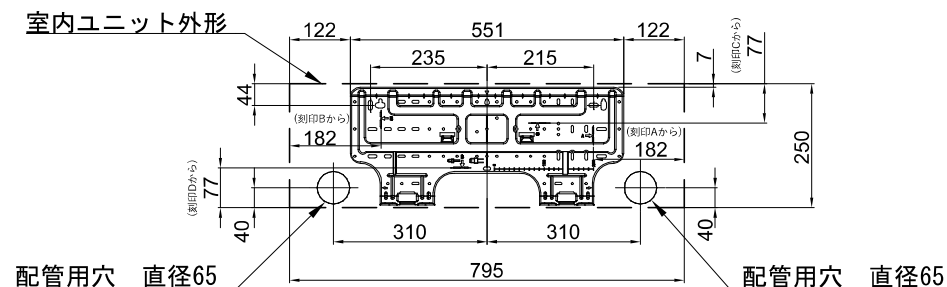
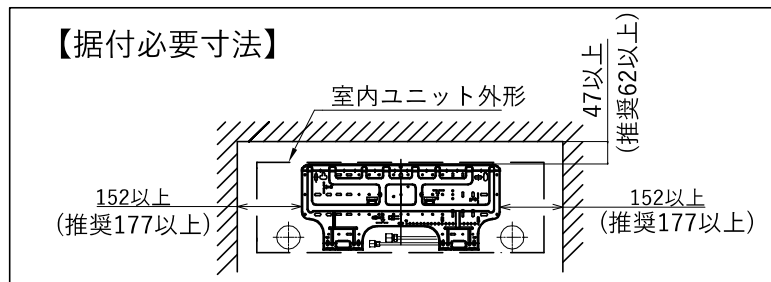
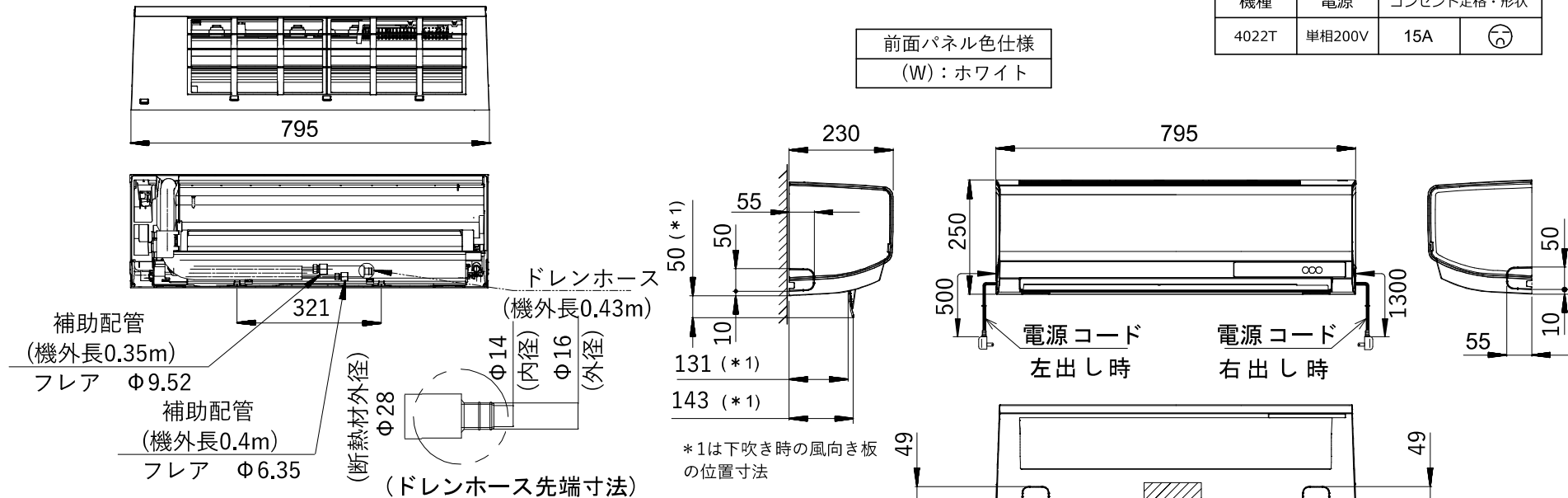
室外機



図番	SC1B2250-RAS-4022T/AT-Z	00	図法
		218	三角法
品名	東芝ルームエアコン 結線図	尺度	単位
			mm
形名	RAS-4022T(W)/RAS-4022AT-Z	東芝ライフスタイル株式会社 TOSHIBA LIFESTYLE PRODUCTS & SERVICES CORPORATION	

機種	電源	コンセント定格・形状	
4022T	単相200V	15A	

前面パネル色仕様
(W)：ホワイト

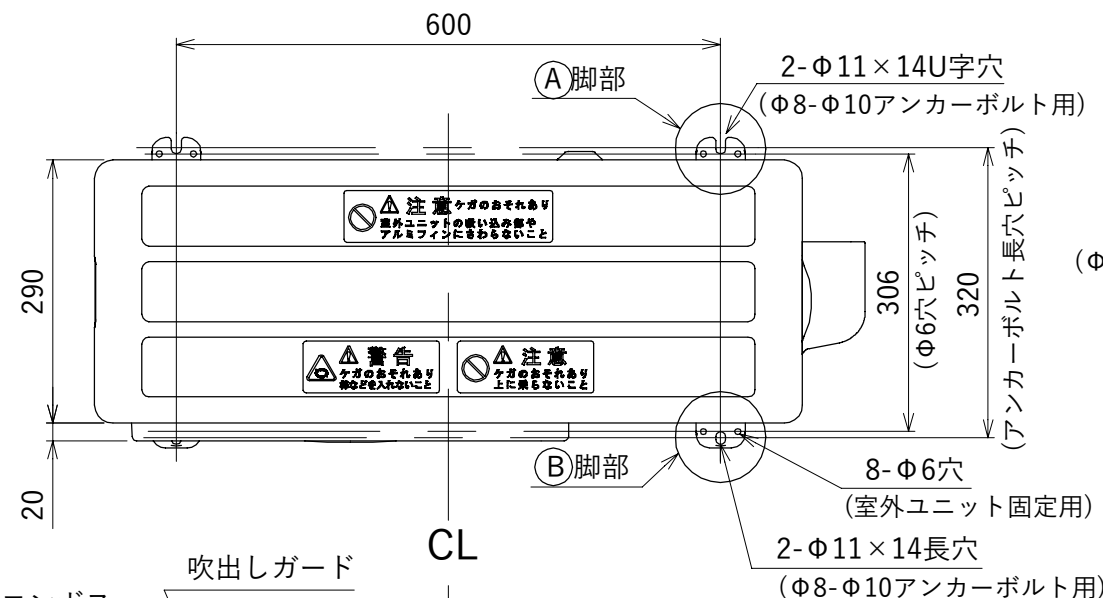
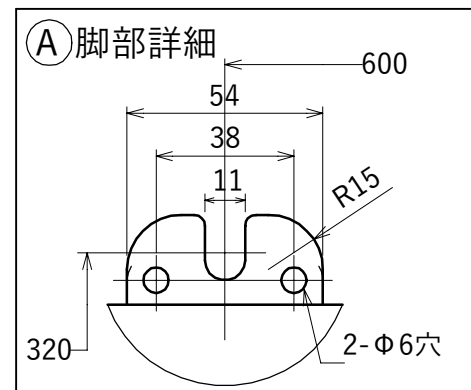


適用機種	リモコン型名
2Tシリーズ	RG10J5 (B3H) /BGJ

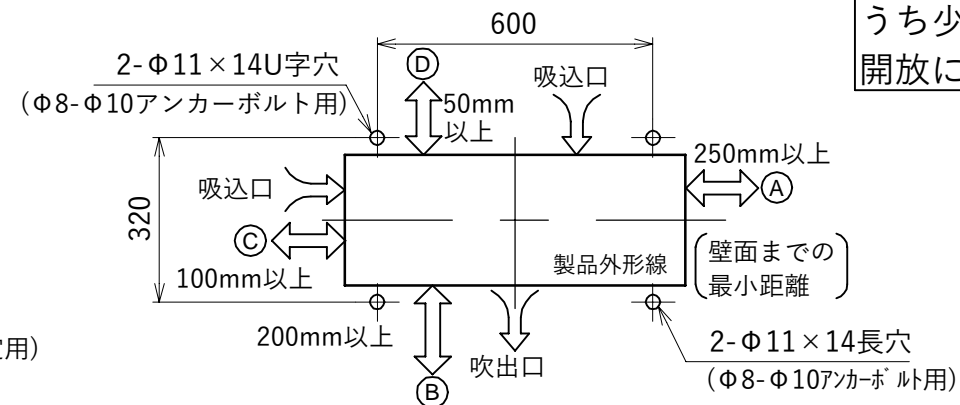
(単位：mm)

図番	SC1A2234-RAS-4022T	00	図法
		218	三角法
品名	東芝ルームエアコン 外形図	尺度	単位
			mm
形名	RAS-4022T(W)	東芝ライフスタイル株式会社 TOSHIBA LIFESTYLE PRODUCTS & SERVICES CORPORATION	

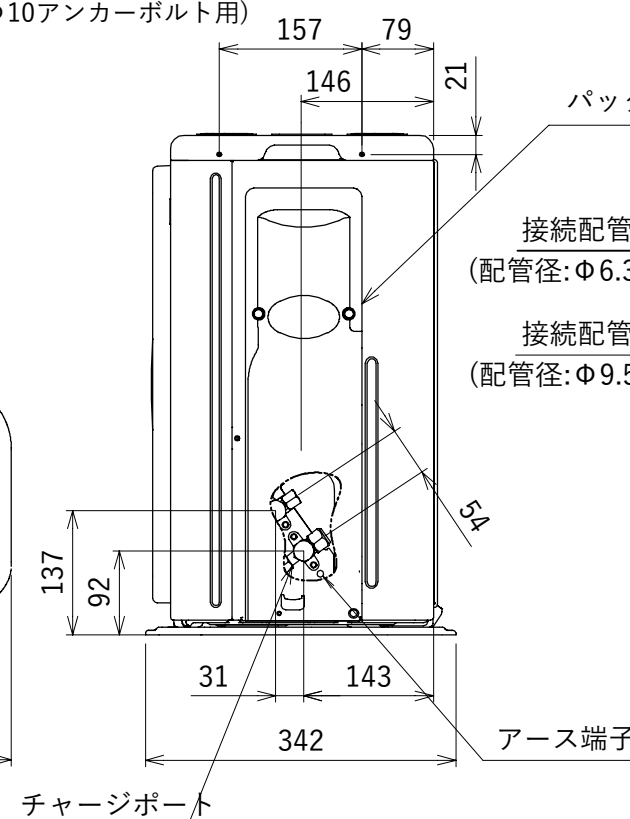
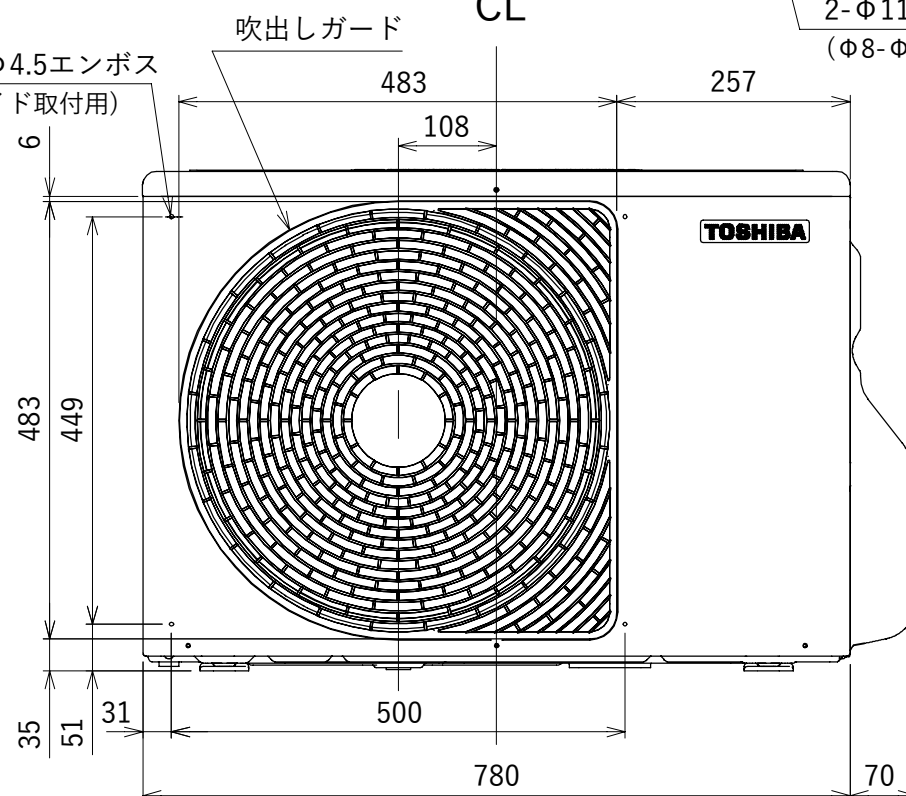
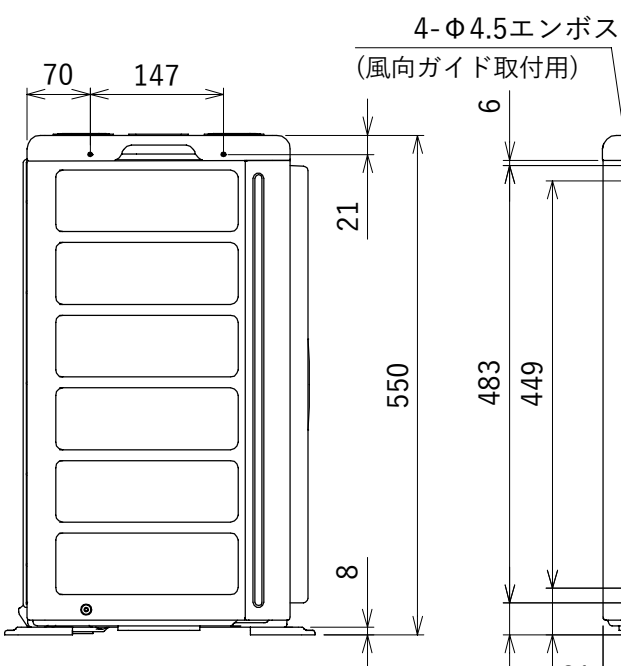
東芝ライフスタイル株式会社
TOSHIBA LIFESTYLE PRODUCTS & SERVICES CORPORATION



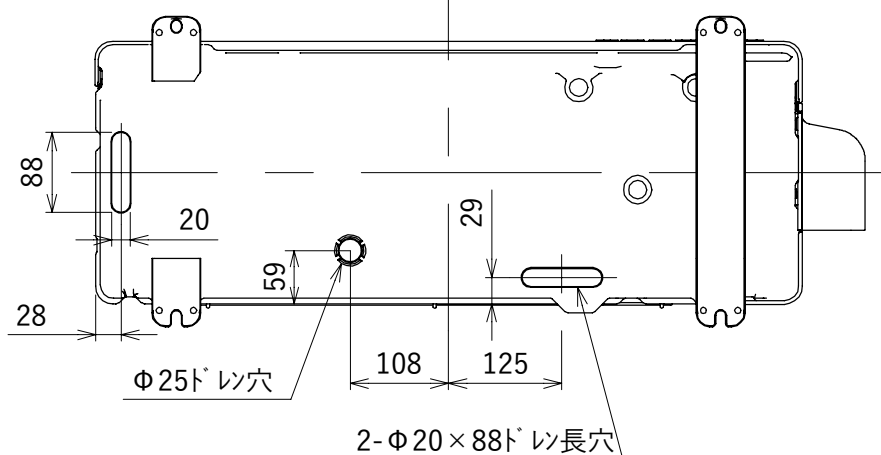
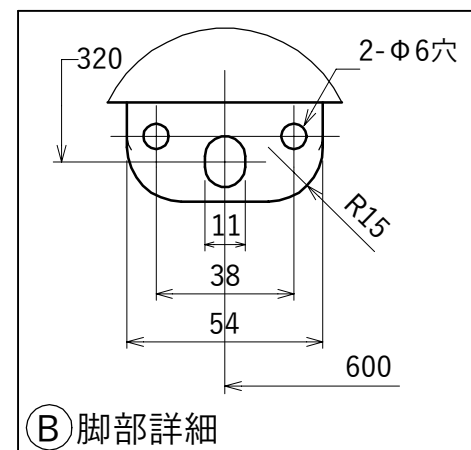
アンカーボルト取付寸法



室外ユニットの据付けは
Ⓐ Ⓑ Ⓒ Ⓓ 方向の
うち少なくとも2方向は
開放にしてください。



室外ユニットの上面開放寸法は200mm以上。
ただし、正面・両側面に障害物が無い場合に
限り80mm以上。



(単位: mm)

図番	SC1C2250-RAS-4022AT-Z	00	図法
		218	三角法
品名	東芝ルームエアコン 外形図	尺度	単位
			mm
形名	RAS-4022AT-Z	東芝ライフスタイル株式会社 TOSHIBA LIFESTYLE PRODUCTS & SERVICES CORPORATION	