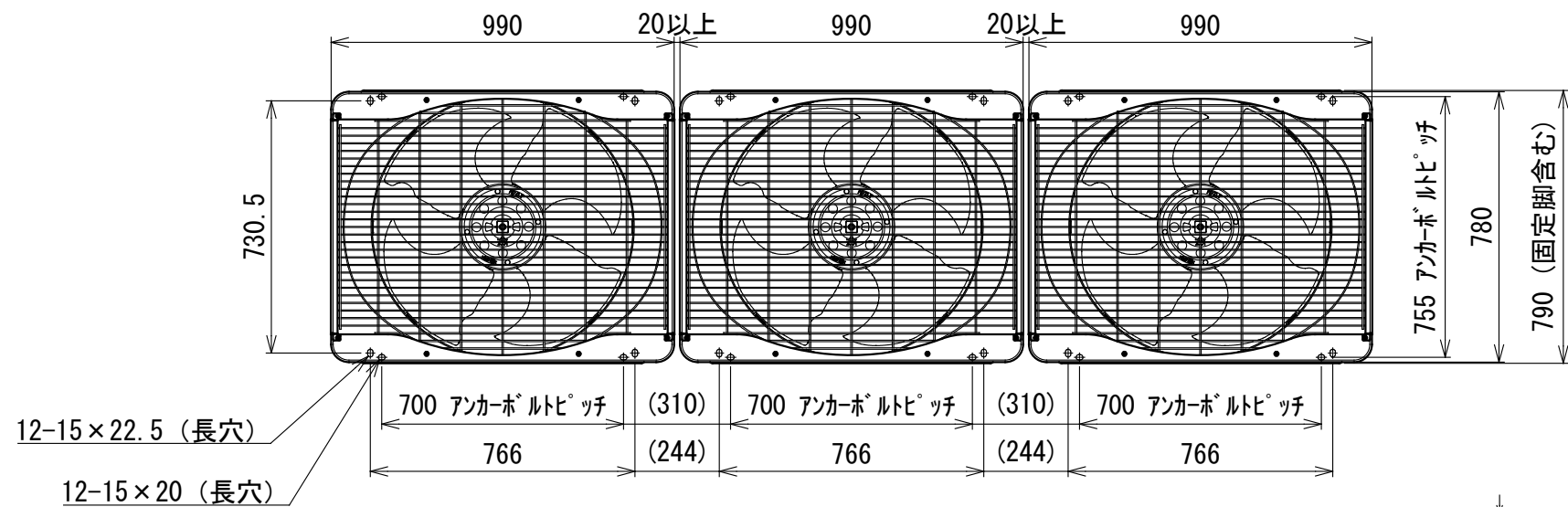
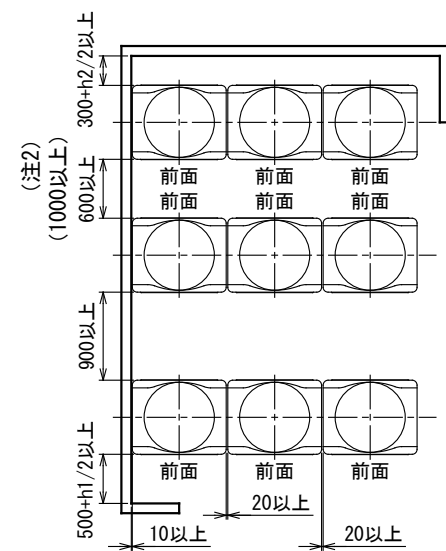
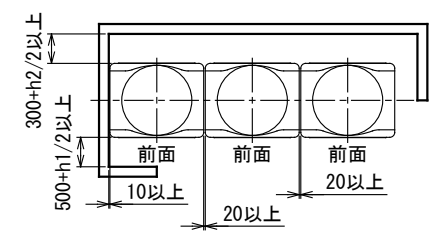
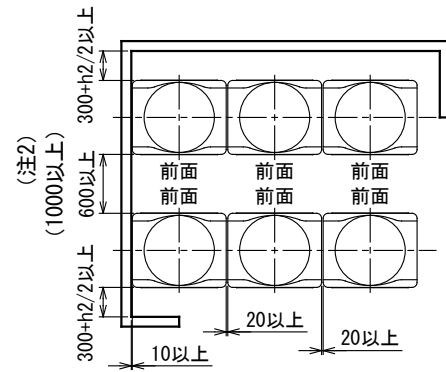
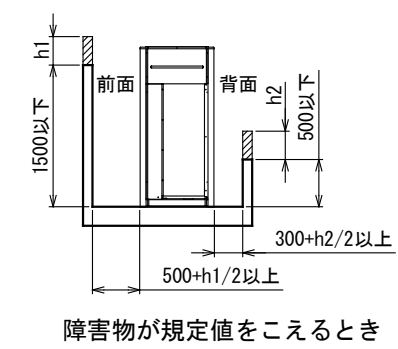
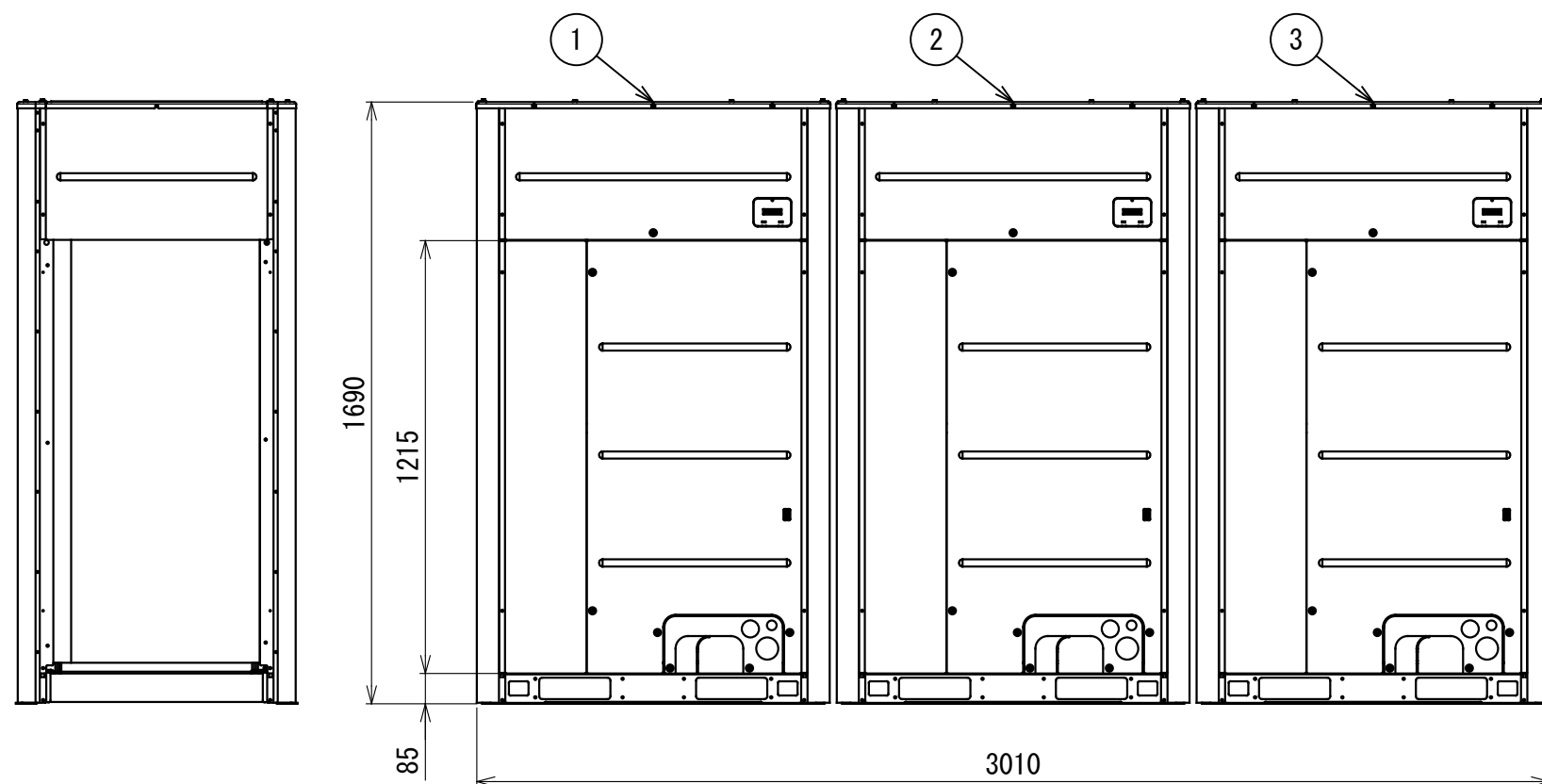
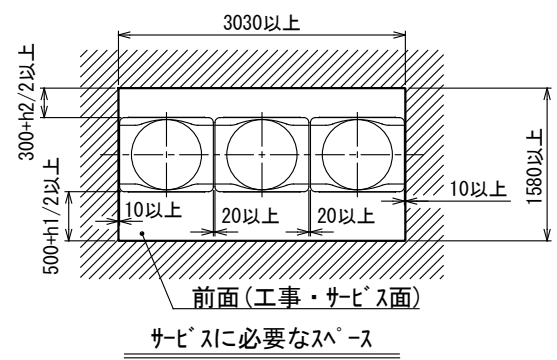


3 台接続時



- 注)
1. 室外機の上方に障害物がある場合は、室外機の上端より 2000mm 以上離してください。
 2. 現地配管を室外機の前面に水平に引き出し、横引き配管する場合は、室外機と横引き配管の間を 500mm 以上とってください。
 3. 室外ユニットは容量順に設置してください。
(① センター機 ≧ ② ターミナル機 ≧ ③ ターミナル機)



組合せ形名	組合せ室外ユニット			組合せ室外 ユニット外形図
	① センター機	② ターミナル機	③ ターミナル機	
MMY-UP6702R2(Z),(ZG)	MMY-MUP2242R(Z),(ZG)	MMY-MUP2242R(Z),(ZG)	MMY-MUP2242R(Z),(ZG)	T22C2217
MMY-UP10002R(Z),(ZG)	MMY-MUP3352R(Z),(ZG)	MMY-MUP3352R(Z),(ZG)	MMY-MUP3352R(Z),(ZG)	

図 番	T22C2233-MMY-UP10002R	01	図 法
		229	三角 法
品 名	東芝パッケージエアコン 外 形 図	尺 度	単 位
			m m
形 名	MMY-UP10002R	日本キャリア株式会社	