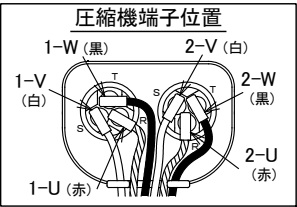






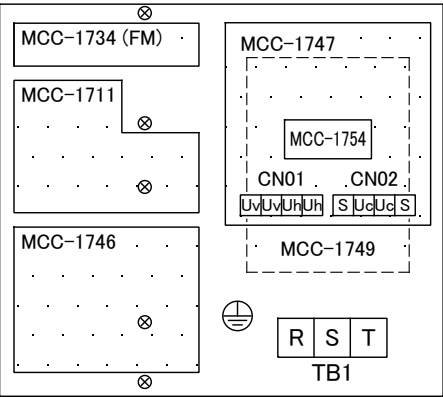


センサ 記号	コネクタ 番号	色	ワイヤマーク色 [リットル線色]
TD1	CN502	白	黄 [黒]
TE1	CN381	白	一 [青]
TE2	CN381	白	一 [赤]
TG1	CN381	白	緑 [黒]
TG2	CN381	白	緑・黄 [黒]
TK1	CN502	白	一 [黒]
TL1	CN378	白	白 [黄]
TL2	CN378	白	一 [灰]
TL3	CN378	白	緑 [赤]
TO	CN507	黄	一 [黒]
TS1	CN378	白	黄 [青]
TS3	CN378	白	白・黄 [黒]



	現地配線
	保護アース
	端子台
	接続端子
	コネクタ
	プリント基板

部品配置図



- オプション基板の取付可能枚数は4枚です。
電気部品カバーは2本のネジで 確実に固定すること。
(固定されていないと、水が入り故障の原因となります。)
⊗: ヒートシンク固定用ネジ。

P.C.板

記 号	品 名
MCC-1711	電解コンデンサ基板
MCC-1734	ファン用インバータ基板
MCC-1746	圧縮機用インバータ基板
MCC-1747	インターフェース基板
MCC-1749	ノイズフィルター基板
MCC-1754	USB 絶縁基板

記 号	品 名
4WV1	四方弁コイル
63H1	高圧スイッチ
CM	圧縮機
CN***	コネクタ
CN01,CN02	端子台（制御配線）
CN308（63H4）	高圧スイッチ（液管用）
CN309（63H5）	高圧スイッチ（ガス管用）
（MCC-1747）	ヒューズ（インターフェース）
F01,F02	T6.3A 250VAC
（MCC-1749）	ヒューズ（ノイズフィルタ）
F01,F02,F03	T6.3A 250VAC
（MCC-1749）	ヒューズ（ノイズフィルタ）
F11,F12	70A 250VAC
（MCC-1734）	ヒューズ（ファン）
F02	12.5A 450VDC
FM	ファンモータ
HEATER1	圧縮機用ケースヒータ
L-CM	リアクタ（圧縮機）
Mg-CTT	マグネットコネクタ
NFC	NFC タグ
PD	圧力センサ（高圧）
PL	圧力センサ（液圧）
PMV1	電子膨張弁（メイン）
PMV2	電子膨張弁（サブ）
PMV4	電子膨張弁（過冷却熱交用）
PS	圧力センサ（低圧）
RB	突入電流保護抵抗
SV3D,SV3F,SV41,SV5B	二方弁コイル
SW01,SW02,SW03	ロータリスイッチ
SW04,SW05,SW06	押しボタンスイッチ
SW100,SW101,SW102,SW103 SW104,SW105,SW106,SW800	ディップスイッチ
TB1	端子台（電源）
TD1	配管温度センサ（吐出）
TE1,TE2	熱交温度センサ
TG1,TG2	ガス温度センサ
TK1	油温センサ
TL1,TL2,TL3	液温センサ
TO	外気温センサ
TS1,TS3	配管温度センサ（吸込）

図番	T22D2206-MMY-MUP1402RN		02	図法
			22Z	
品名	東芝パッケージエアコン 配線図		尺度	単位
形名	MMY-MUP1402RN	日本キヤリア株式会社		